

## ĐIỂM NHẤN THỊ TRƯỜNG

- Thị trường mở cửa phiên giao dịch (04/01) với diễn biến khá tích cực khi hàng loạt cổ phiếu lớn đua nhau tăng giá mạnh. Trong đó, nhóm chứng khoán gồm HCM, VND, SSI... đều bứt phá. SSI tăng 3.2% lên 34.150 đồng/cp, HCM tăng 2.4% lên 32.150 đồng/cp, VND tăng 3% lên 30.900 đồng/cp. Bên cạnh đó, các mã lớn như TPB, TCB, MBB, HDB, GVR, PVD, ACB... cũng được bao trùm bởi sắc xanh. TPB lên 3%, TCB tăng 2.4%, GVR tăng 2.3%.

- Tạm dừng phiên sáng, VN-Index tăng 14.99 điểm (1.36%) lên 1,118.86 điểm. Càng về cuối phiên sáng, diễn biến thị trường càng trở nên tích cực với sự bứt phá mạnh của các chỉ số. Nhóm Bluechips, ngân hàng tiếp tục là "đầu tàu" dẫn dắt thị trường với hàng loạt mã tăng mạnh. Bên cạnh đó, nhóm chứng khoán cũng thu hút dòng tiền khá ấn tượng với nhiều mã tăng mạnh, thậm chí tăng trần như BSI, BVS, CTS, VDS,...

- Trong giờ giao dịch chiều thị trường tiếp tục diễn ra theo chiều hướng tích cực, Các cổ phiếu ngành ngân hàng như TCB, MBB, VPB, TPB, CTG, STB... đồng loạt tăng giá mạnh và góp công lớn trong việc nới rộng sắc xanh của các chỉ số đặc biệt là VN-Index. Trong đó, TCB tăng 5.9%, MBB tăng 4.8%, VPB tăng 5.1%. Nhóm cổ phiếu công nghệ, viễn thông cũng có phiên giao dịch tích cực với nhiều mã tăng như FPT, CMG, FOX, YEG, ADG, CTR, VGI, VTK, ICT...

- Kết thúc phiên giao dịch, VN-Index tăng 16.6 điểm (+1.5%) lên mức 1,120.47 điểm. Toàn sàn có 380 mã tăng, 75 mã giảm và 44 mã đứng giá.

- Thanh khoản thị trường phiên hôm nay tăng so với phiên trước. Tổng khối lượng giao dịch toàn phiên đạt 764.04 triệu cổ phiếu, trị giá 16,249.69 tỷ đồng. (Trong đó GDTT đạt hơn 1,499.0 tỷ đồng).

- Khối ngoại phiên hôm nay bán ròng trên HSX với giá trị 365.4 tỷ đồng. Trên HNX khối này bán ròng với giá trị 0.6 tỷ đồng.

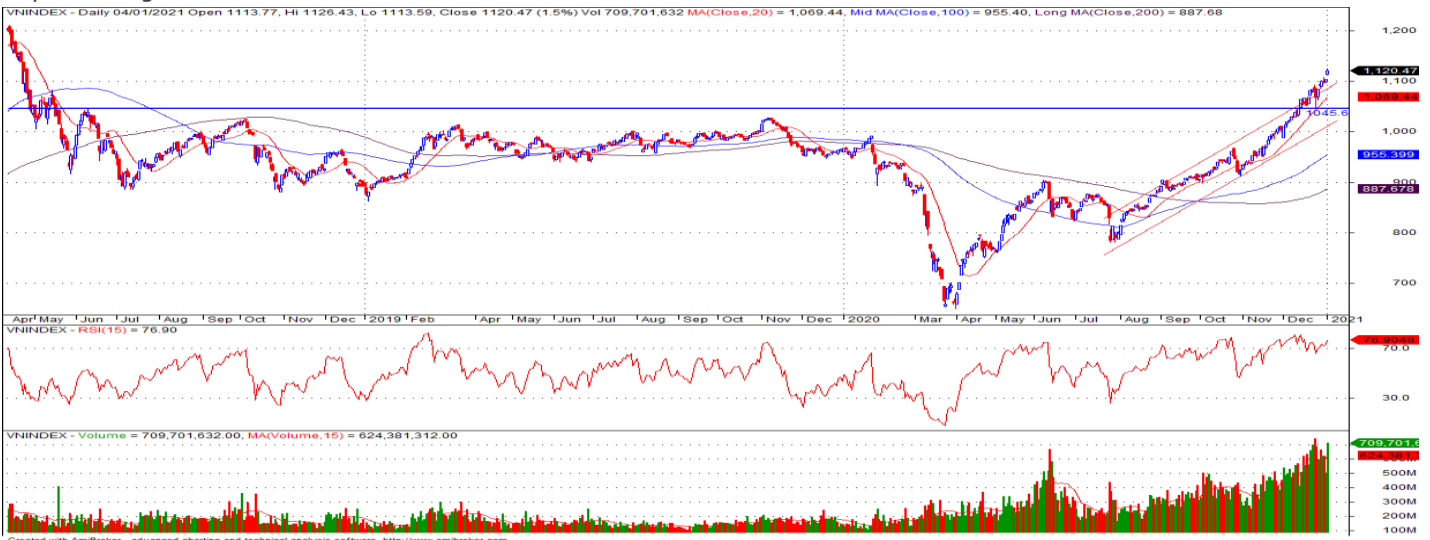
Giá trị đóng cửa	<b>1,120.47</b>
Biến động (%)	<b>+16.6 (+1.5%)</b>
KL(triệu CP)	764.04
Giá trị (tỷ đồng)	16,249.69
SLCP tăng giá	<b>380</b>
SLCP giảm giá	<b>75</b>
SLCP đứng giá	<b>44</b>

## GIAO DỊCH KHỐI NGOẠI

	HSX	HNX
<b>Mua</b>	855.4	8.7
<b>Bán</b>	1,220.8	9.3
<b>GTGD ròng</b>	<b>-365.4</b>	<b>-0.6</b>

## NHẬN ĐỊNH THỊ TRƯỜNG

Thị trường khép lại phiên giao dịch với mức tăng 1.5% khi nhóm các cổ phiếu vốn hóa lớn ngành ngân hàng là động lực lan tỏa sự tăng điểm lên toàn thị trường. Chỉ số VN-Index khép lại phiên giao dịch đầu năm 2021 với mức tăng mạnh kèm thanh khoản thị trường tiếp tục ghi nhận sự gia tăng qua đó tiếp tục là động lực hỗ trợ cho xu hướng tăng điểm tích cực của chỉ số này trong giai đoạn đầu năm 2021, tuy nhiên trong ngắn hạn đà tăng của chỉ số có thể sẽ chững lại sau nhưng phiên tăng điểm mạnh khi tiến vào vùng kháng cự quanh 1,120.0 điểm, chỉ số VN-Index có khả năng sẽ gặp các nhịp rung lắc, điều chỉnh bởi lực bán chốt lời gia tăng trở lại ở nhiều nhóm cổ phiếu đã có mức tăng mạnh. Do đó NĐT cần giữ trạng thái thận trọng, tránh hưng phấn quá đà trong thời điểm thị trường đang có những diễn biến khó lường như hiện tại, đồng thời cần có chiến lược quản lý rủi ro chặt chẽ với tỷ trọng cổ phiếu danh mục ở mức cân bằng 50 – 60%. Đối với Nhà đầu tư đang có tỷ trọng cổ phiếu cao trong danh mục có thể chủ động xem xét dần thực hiện hóa lợi nhuận để bảo toàn lợi nhuận và giảm thiểu rủi ro cho danh mục, đối với NĐT có tiền mặt cao có thể xem xét giải ngân chọn lọc một cách cẩn trọng vào các cổ phiếu có mức điều chỉnh mạnh trên cơ sở các yếu tố cơ bản cũng như triển vọng kinh doanh của từng cổ phiếu trong năm 2021.



## DANH MỤC KHUYẾN NGHỊ

STT	Mã CK	Khuyến nghị	Ngày khuyến nghị	Giá hiện tại	Giá thực hiện	LN/Lỗ hiện tại	Giá mục tiêu 1	Giá mục tiêu 2	Giá cắt lỗ	Lỗ dự kiến
1	FPT	Nắm Giữ	28/07/2020	60.20	44.7	34.7%	55.0	68.0	40.0	-10.5%
2	D2D	Nắm Giữ	29/10/2020	63.50	43.0	47.7%	60.0	75.0	38.0	-11.6%
3	CTD	Nắm Giữ	24/12/2020	76.50	72.0	6.3%	95.0	105.0	65.0	-9.7%

## TIN TỨC NỔI BẬT

**Chứng khoán châu Á trái chiều trong phiên đầu năm 2021.** Chỉ số MSCI châu Á – Thái Bình Dương không gồm Nhật Bản tăng 0,54%. Thị trường Trung Quốc đi lên với Shanghai Composite tăng 0,59% còn Shenzhen Component tăng 0,969%. Hang Seng của Hong Kong tăng 0,44%. Kết quả khảo sát tư nhân công bố hôm nay cho thấy hoạt động sản xuất của Trung Quốc mở rộng trong tháng 12 với chỉ số nhà quản trị mua hàng (PMI) Caixin/Markit là 53 điểm, giảm so với mức 54,9 điểm của tháng 11. PMI trên 50 điểm phản ánh sự mở rộng và ngược lại. Thị trường Hàn Quốc tăng mạnh nhất khu vực với Kospi tăng 1,22%. Thị trường Hàn Quốc mở cửa muộn hơn một giờ so với thường lệ. Tại Nhật Bản, Nikkei 225 giảm 0,64% còn Topix giảm 0,85%. ([Link: https://ndh.vn/quoc-te/chung-khoan-chau-a-trai-chieu-trong-phiên-dau-nam-2021-1283307.html](https://ndh.vn/quoc-te/chung-khoan-chau-a-trai-chieu-trong-phiên-dau-nam-2021-1283307.html))

**Kỳ vọng gì vào cuộc họp của OPEC+ ngày 4/1.** Cuộc họp giữa các bộ trưởng OPEC và đồng minh, tức OPEC+, diễn ra hôm nay sau khi thị trường dầu vừa trải qua một năm chật vật vì Covid-19. Dù giá dầu phục hồi phần nào khi tiến về cuối năm 2020, 13 nước thành viên OPEC, dẫn đầu bởi Arab Saudi, và 10 đồng minh, do Nga dẫn đầu, vẫn đang tổn thương vì thị trường biến động mạnh. Nga và Arab Saudi lần lượt là quốc gia sản xuất dầu nhiều thứ hai và thứ ba thế giới, sau Mỹ. Sau cuộc họp trực tuyến gần nhất, từ 30/11 đến 3/12, OPEC+ quyết định tăng sản lượng thêm 500.000 thùng/ngày từ đầu tháng 1. Sự điều chỉnh trên có nghĩa OPEC+ sẽ cắt giảm sản lượng 7,2 triệu thùng/ngày - tương đương 7% nhu cầu toàn cầu, thấp hơn so với mức cắt giảm 7,7 triệu thùng/ngày trước đó. ([Link: https://ndh.vn/quoc-te/ky-vong-gi-va-oc-hop-cua-opec-ngay-4-1-1283333.html](https://ndh.vn/quoc-te/ky-vong-gi-va-oc-hop-cua-opec-ngay-4-1-1283333.html))

**KBC: Kinh Bắc muốn bán phần vốn công ty liên kết trị giá hơn 200 tỷ đồng.** Tổng công ty Phát triển Đô thị Kinh Bắc (HoSE: KBC) công bố quyết định HĐQT thông qua việc chuyển nhượng 9,85 triệu cổ phiếu Công ty Đầu tư Sài Gòn Huế. HĐQT giao Ban Tổng giám đốc chỉ đạo các phòng ban liên quan triển khai thực hiện các thủ tục cần thiết theo quy định để hoàn tất thủ tục chuyển nhượng 100% số cổ phần sở hữu tại Đầu tư Sài Gòn Huế vào ngày 31/12/2020. Công ty Đầu tư Sài Gòn Huế được thành lập năm 2007, vốn điều lệ 350 tỷ đồng. Doanh nghiệp hoạt động trong lĩnh vực đầu tư, xây dựng và kinh doanh cơ sở hạ tầng trong và ngoài khu công nghiệp, tái định cư, khu dân cư...KBC sở hữu 9,85 triệu cổ phiếu, tương đương 28,2% vốn công ty liên kết này. ([Link: https://ndh.vn/doanh-nghiep/kinh-bac-muon-ban-phan-von-cong-ty-lien-ket-tri-gia-hon-200-ty-dong-1283301.html](https://ndh.vn/doanh-nghiep/kinh-bac-muon-ban-phan-von-cong-ty-lien-ket-tri-gia-hon-200-ty-dong-1283301.html))

**NTL giảm chỉ tiêu lợi nhuận năm 2021.** Ngày 30/12, HĐQT CTCP Phát triển Đô thị Từ Liêm (HOSE: NTL) vừa thông qua ước thực hiện kết quả kinh doanh năm 2020, đồng thời đưa ra kế hoạch dự kiến hoạt động kinh doanh năm 2021. Công ty ước thực hiện 69.6% chỉ tiêu doanh thu và 92.8% chỉ tiêu lợi nhuận trước thuế kế hoạch 2020 đề ra. Trong khi đó, chỉ tiêu cổ tức hoàn thành 100%. Cho năm 2021, Công ty đề ra kế hoạch doanh thu đạt 800 tỷ đồng, lợi nhuận trước thuế đạt 350 tỷ đồng. Nếu so với kết quả ước thực hiện 2020, con số mục tiêu này lần lượt tăng 28% về doanh thu và giảm 6% về lợi nhuận trước thuế. Mục tiêu chia cổ tức cho năm 2021 vẫn được giữ nguyên ở mức 25%. ([Link: https://vietstock.vn/2021/01/ntl-giam-chi-tieu-loi-nhuan-nam-2021-737-816761.htm](https://vietstock.vn/2021/01/ntl-giam-chi-tieu-loi-nhuan-nam-2021-737-816761.htm))

## TOP 5 GIAO DỊCH THỎA THUẬN

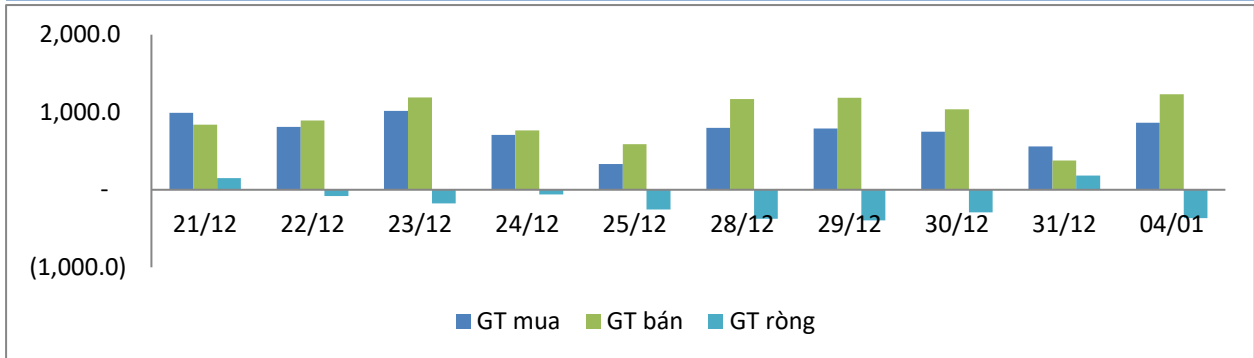
MÃ CK	KHỐI LƯỢNG (CP)	GTGD (Tỷ đồng)
<b>HSX</b>		
GAB	1,461,100	285.9
HNG	10,700,000	144.9
GEX	5,120,000	116.5
VPB	2,837,000	92.9
SAM	7,611,029	71.1
<b>HNX</b>		
IDC	2,827,000	100.3
SHB	2,950,000	50.1
SHN	3,475,130	26.7
MBS	700,000	10.8
HHC	104,000	10.4

## TOP 5 GIÁ TRỊ GIAO DỊCH

MÃ CK	KHỐI LƯỢNG (CP)	GTGD (Tỷ đồng)
<b>HSX</b>		
MBB	42,370,800	1,003.9
STB	46,809,600	805.8
HPG	15,832,600	672.1
TCB	18,607,800	613.9
CTG	14,041,500	497.3
<b>HNX</b>		
PVS	14,070,800	259.5
SHB	12,476,000	213.5
SHS	3,811,500	100.4
THD	803,200	93.0
CEO	6,542,300	85.5

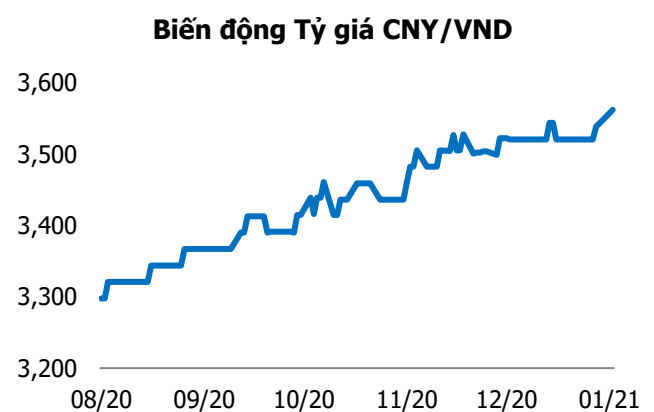
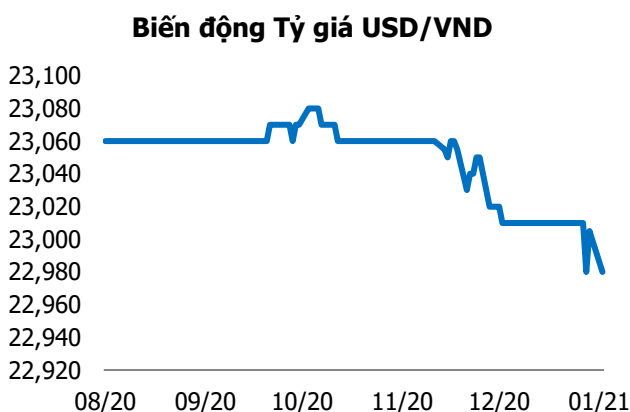
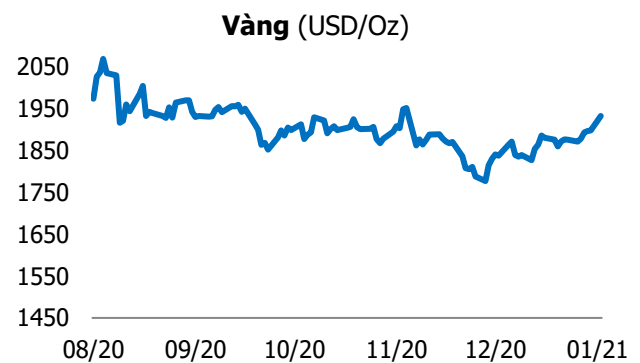
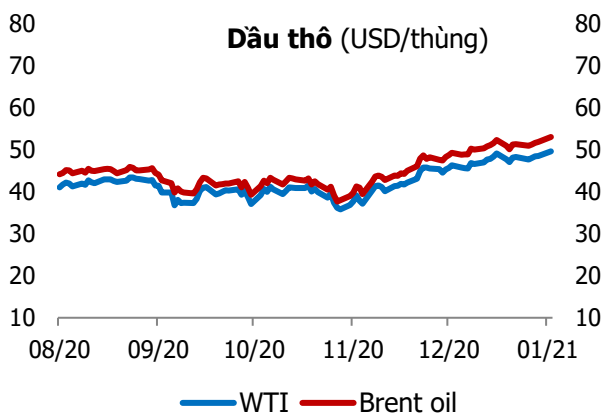
## GIAO DỊCH NHÀ ĐẦU TƯ NƯỚC NGOÀI

Sàn GD	GT Mua (Tỷ)	% Thị trường	GT Bán (Tỷ)	% Thị trường	Mua-Bán
<b>HSX</b>	855.4	5.26	1,220.8	7.51	<b>-365.4</b>
<b>HNX</b>	8.7	0.51	9.3	0.55	<b>-0.6</b>
<b>Tổng số</b>	<b>864.1</b>		<b>1,230.1</b>		<b>-366.0</b>



HSX			
Top 5 mua ròng		Top 5 bán ròng	
Mã CK	Giá trị (tỷ đồng)	Mã CK	Giá trị (tỷ đồng)
VHM	83.2	VNM	83.7
NVL	22.0	MBB	82.2
MSN	20.2	CTG	76.1
FUEVFNVD	15.1	HPG	63.4
VCI	7.3	GVR	36.9

HNX			
Top 5 mua ròng		Top 5 bán ròng	
Mã CK	Giá trị (tỷ đồng)	Mã CK	Giá trị (tỷ đồng)
VCS	1.70	BVS	3.25
SHB	0.52	SHS	0.81
PGN	0.38	GLT	0.68
MBS	0.36	PVI	0.67
BAX	0.33	TIG	0.30



## TUYÊN BỐ MIỄN TRÁCH NHIỆM

Các thông tin và nhận định trong báo cáo này được cung cấp bởi TCSC dựa vào các nguồn thông tin mà TCSC coi là đáng tin cậy, có sẵn và mang tính hợp pháp. Tuy nhiên, chúng tôi không đảm bảo tính chính xác hay đầy đủ của các thông tin này.

Nhà đầu tư sử dụng báo cáo này cần lưu ý rằng các nhận định trong báo cáo này mang tính chất chủ quan của chuyên viên phân tích TCSC. Nhà đầu tư sử dụng báo cáo này tự chịu trách nhiệm về quyết định của mình.

TCSC có thể dựa vào các thông tin trong báo cáo này và các thông tin khác để ra quyết định đầu tư của mình mà không bị phụ thuộc vào bất kì ràng buộc nào về mặt pháp lý đối với các thông tin đưa ra.

Báo cáo này không được phép sao chép, tái tạo, phát hành và phân phối với bất kỳ mục đích nào nếu không được sự chấp thuận bằng văn bản của Công ty Cổ phần Chứng khoán Thành Công. Xin vui lòng ghi rõ nguồn trích dẫn nếu sử dụng các thông tin trong báo cáo này.

### © Công ty Cổ phần Chứng khoán Thành Công (TCSC)

Lầu 2, Số 6 Hồ Tùng Mậu, P. Nguyễn Thái Bình, Quận 1, TP.HCM

Điện thoại: (028) 38270527 | Fax: (028) 38218010

E-mail:

Web: [www.tcsc.vn](http://www.tcsc.vn)