

ĐIỂM NHẤN THỊ TRƯỜNG

- Thị trường mở cửa phiên giao dịch 04/03 với diễn biến thận trọng trở lại trước những diễn biến tiêu cực từ bên ngoài. Trong đó, GAS giảm 1.9%, VIC giảm 1.6%, VHM giảm 1.5%, VPB giảm 1.5%, SAB giảm 1.2%, VCB giảm 1.1%. Dù vậy, lực đỡ vẫn còn và đến từ các cổ phiếu như CTD, HPG, MSN, SSI, VCB... Trong đó, CTD tiếp tục tăng 3.7%, STB tăng 1.6%, PVD tăng 1.2%.

- Tạm dừng phiên sáng, VN-Index giảm 5.38 điểm (-0.6%) xuống 885.23 điểm. Toàn sàn có 131 mã tăng 192 mã giảm và 54 mã đứng giá. Trong đó, BID giảm 1.9%, GAS giảm 1.8%, VHM giảm 1.6%, MWG giảm 1.5%, VPB giảm 1.5%, FPT giảm 1.4%. Chiều ngược lại, lực đỡ vẫn hiện hữu và đến từ các cổ phiếu như HVN, CTD, SSI, HDB...

- Đầu giờ giao dịch chiều, nhiều cổ phiếu trụ cột tăng giá mạnh và giúp thu hẹp đà giảm của VN-Index. Trong đó, HVN được kéo lên mức giá trần và khớp lệnh 1.6 triệu cổ phiếu.

- Về cuối phiên giao dịch, sự hồi phục của các chỉ số diễn ra mạnh hơn nhờ vào đà tăng tốt của nhiều cổ phiếu lớn. VN-Index vẫn kết thúc phiên giao dịch trong sắc đỏ, tuy nhiên, mức giảm đã thu hẹp lại đáng kể so với trước đó. Các cổ phiếu nâng đỡ VN-Index có HVN, PVD, TPB, STB... Trong đó, HVN tăng trần, TPB tăng 2.3%, STB tăng 2%. Chiều ngược lại, áp lực lên VN-Index vẫn còn lớn và đến từ các cổ phiếu như GAS, BID, FPT, MBB, VCB...

- Kết thúc phiên giao dịch, VN-Index giảm 1.24 điểm (-0.14%) xuống mức 889.37 điểm. Toàn sàn có 188 mã tăng, 166 mã giảm và 58 mã đứng giá.

- Thanh khoản thị trường phiên hôm nay tương đương so với phiên trước. Tổng khối lượng giao dịch toàn phiên đạt 238.45 triệu cổ phiếu, trị giá 3,878.98 tỷ đồng. (Trong đó GDTT đạt hơn 1,226.0 tỷ đồng).

- Khối ngoại phiên hôm nay bán ròng trên Hose với giá trị 358.9 tỷ đồng. Trên HNX khối này bán ròng với giá trị 142.6 tỷ đồng.

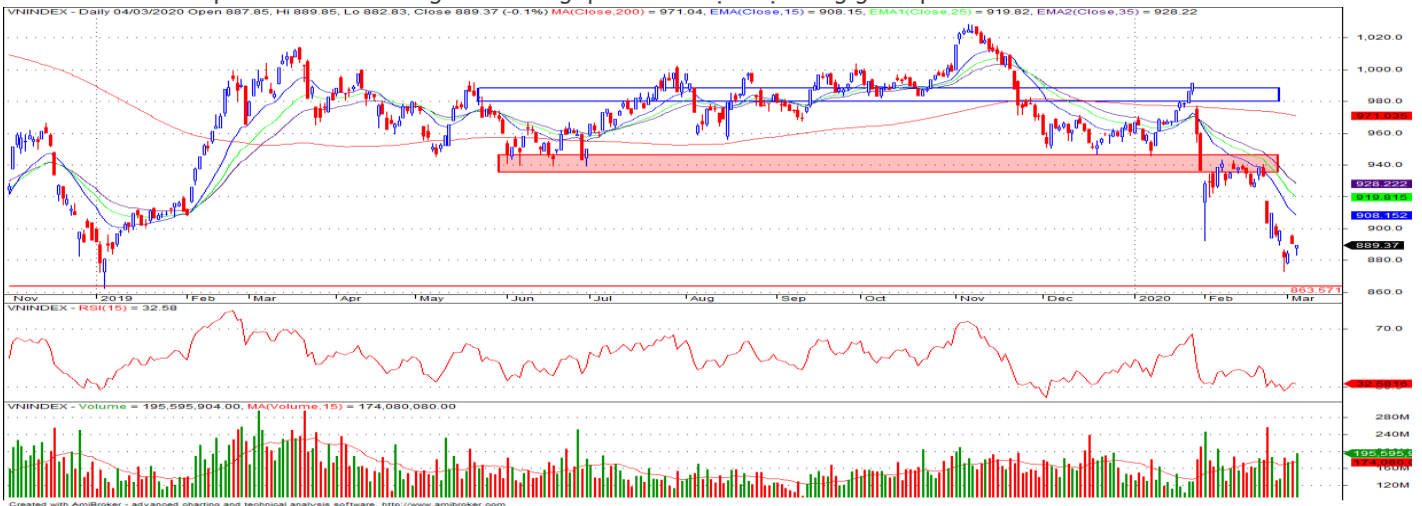
Giá trị đóng cửa	889.37
Biến động (%)	-1.24 (-0.14%)
KL(triệu CP)	238.45
Giá trị (tỷ đồng)	3,878.98
SLCP tăng giá	188
SLCP giảm giá	166
SLCP đứng giá	58

GIAO DỊCH KHỐI NGOẠI

	HOSE	HNX
Mua	550.3	6.8
Bán	909.2	149.4
GTGD ròng	-358.9	-142.6

NHẬN ĐỊNH THỊ TRƯỜNG

Thị trường đóng cửa phiên 04/03 với diễn biến giằng co giảm điểm nhẹ khi nhóm các cổ phiếu vốn hóa lớn và ngân hàng có sự điều chỉnh nhẹ. Với những diễn biến trong phiên hôm nay tiếp tục cho thấy sự ổn định trong tâm lý giao dịch của nhà đầu tư và khả năng thị trường đã tìm được điểm cân bằng ở vùng điểm hiện tại. Đồng thời, điểm tích cực là dòng tiền cũng đang có sự phân hóa giữa các nhóm cổ phiếu và cơ hội cũng xuất hiện ở từng cổ phiếu cho nên các nhà đầu tư cũng nên chú ý vào xu hướng ở từng cổ phiếu cụ thể ở các nhóm ngân hàng, bán lẻ...Tuy nhiên, điểm tiêu cực hiện tại vẫn đến từ hoạt động bán ròng của khối ngoại vẫn chưa có dấu hiệu dừng lại và nguy cơ lan rộng, kéo dài của đại dịch Covid-19 sẽ tạo ra ảnh hưởng tiêu cực đến sự tăng trưởng kinh tế thế giới nói chung và Việt Nam nói riêng. Và TCSC cho rằng, VN-Index có thể sẽ tiếp tục hồi phục với ngưỡng kháng cự gần nhất quanh 900 điểm, tuy nhiên có thể sẽ có những phiên giằng co, tăng giảm đan xen nhằm kiểm định và xác lập mặt bằng giá ở tại vùng điểm 880 – 900 điểm ở giai đoạn hiện tại. Do đó, TCSC khuyến nghị đối với NĐT dài hạn có thể xem xét nâng nhẹ tỷ trọng cổ phiếu trong danh mục lên mức 30 - 40% ưu tiên vào các nhóm cổ phiếu ngành Ngân hàng, Bán lẻ...Với nhà đầu tư đang nắm giữ tiền mặt có thể cân nhắc giải ngân thâm dò vào các cổ phiếu cơ bản tốt đã giảm về vùng quá bán và tạo mặt bằng giá hấp dẫn.



DANH MỤC KHUYẾN NGHỊ

STT	Mã CK	Khuyến nghị	Ngày khuyến nghị	Giá hiện tại	Giá thực hiện	LN/Lỗ hiện tại	Giá mục tiêu	LN dự kiến	Giá cắt lỗ	Lỗ dự kiến
1	NLG	Nắm giữ	29/03/2019	25.80	24.2	6.6%	31.7	31.0%	22.5	-7.1%
2	PNJ	Nắm giữ	20/05/2019	82.20	78.8	4.3%	95.0	20.6%	72.8	-7.6%
3	HPG	Nắm giữ	03/12/2019	22.35	23.4	-4.5%	32.0	36.8%	22.0	-6.0%
4	STB	Nắm giữ	17/01/2020	12.50	10.5	19.0%	14.0	33.3%	9.8	-7.1%

TIN TỨC NỔI BẬT

Chứng khoán châu Á đi ngang sau loạt quyết định hạ lãi suất trên thế giới. MSCI châu Á - Thái Bình Dương trừ Nhật Bản đi ngang trong đầu phiên 4/3, với các chỉ số lớn trong khu vực diễn biến trái chiều. Giảm mạnh nhất khu vực là cổ phiếu Australia với ASX 200 giảm 1,4%. Tại Trung Quốc, Shanghai Composite và Shenzhen Composite giảm 0,1%. Hang Seng của Hong Kong giảm 0,9%. Ở chiều ngược lại, Kospi của Hàn Quốc tăng 1,7% và là chỉ số tăng mạnh nhất khu vực. Nikkei 225 của Nhật Bản và NZX 50 của New Zealand tăng 0,1%. Sau loạt động thái hạ lãi suất của một số ngân hàng trung ương lớn trong ngày 3 - 4/3, giới đầu tư tiếp tục kỳ vọng của các ngân hàng trung ương khác sẽ nới lỏng chính sách tiền tệ cũng như tung các gói kích thích khác. ([Link: https://ndh.vn/quoc-te/chung-khoan-chau-a-di-ngang-sau-loat-quyet-dinh-ha-lai-suat-tren-the-gioi-1264264.html](https://ndh.vn/quoc-te/chung-khoan-chau-a-di-ngang-sau-loat-quyet-dinh-ha-lai-suat-tren-the-gioi-1264264.html))

Giá dầu trái chiều do tác động từ Phố Wall. Giá dầu Brent tương lai giảm 4 cent xuống 51,86 USD/thùng. Giá dầu WTI tương lai tăng 43 cent lên 47,18 USD/thùng. Giá dầu tăng đáng kể sau khi Fed bắt ngờ hạ lãi suất 0,5 điểm phần trăm, Brent và WTI đều lên cao nhất phiên, nhưng đảo chiều vì nhà đầu tư lo ngại lực cầu năng lượng bị ảnh hưởng bởi virus corona. Fed hạ lãi suất có hỗ trợ giá dầu nhưng hành động của ngân hàng trung ương Mỹ cho thấy tình hình nghiêm trọng hơn một số nhà đầu tư nghĩ, theo Bob Yawger, giám đốc năng lượng tương lai tại Mizuho, New York. Thị trường năng lượng được hỗ trợ phần nào khi Ủy ban Kỹ thuật chung (JTC) của OPEC và đồng minh, tức OPEC+, đề xuất giảm sản lượng tới cuối năm và cắt giảm thêm 600.000 thùng/ngày trong quý II. ([Link: https://ndh.vn/nang-luong/gia-dau-trai-chieu-do-tac-dong-tu-pho-wall-1264247.html](https://ndh.vn/nang-luong/gia-dau-trai-chieu-do-tac-dong-tu-pho-wall-1264247.html))

YEG: Yeah1 triển khai hợp đồng dịch vụ với Tân Hiệp Phát. Tập đoàn Yeah1 (HoSE: YEG) thông báo quyết định HĐQT thông qua chủ trương giao kết và triển khai các công việc liên quan đến hợp đồng dịch vụ với Công ty TNHH Thương Mại – Dịch vụ Tân Hiệp Phát, một công ty có liên quan đến cổ đông lớn của tập đoàn. Các hợp đồng dự kiến sẽ được ký sau khi được ĐHCĐ thường niên 2020 thông qua. Trong tháng 2, Yeah1 đón cổ đông chiến lược sở hữu 21,61% vốn là bà Trần Uyên Phương - con gái ông Trần Quý Thanh, Tổng giám đốc Tân Hiệp Phát - doanh nghiệp sở hữu hàng loạt thương hiệu nước giải khát như trà Dr Thanh, Trà Xanh Không Độ, Nước tăng lực Number 1... Bà Phương cũng là Phó Tổng giám đốc Tân Hiệp Phát. ([Link: https://ndh.vn/doanh-nghiep/yeah1-trien-khai-hop-dong-dich-vu-voi-tan-hiep-phat-1264257.html](https://ndh.vn/doanh-nghiep/yeah1-trien-khai-hop-dong-dich-vu-voi-tan-hiep-phat-1264257.html))

UIC ước lãi hơn 13 tỷ đồng trong quý I. Công ty Đầu tư Phát triển Nhà và Đô thị Idico (HoSE: UIC) ước kết quả kinh doanh quý I/2020 với tổng doanh thu và thu nhập khác hơn 617 tỷ đồng. Lợi nhuận trước thuế dự kiến khoảng 13,2 tỷ, giảm 13% so với cùng kỳ và hoàn thành 20% kế hoạch năm. Trong quý II, công ty đề ra mục tiêu doanh thu và thu nhập khác hơn 666 tỷ đồng. Chỉ tiêu lợi nhuận trước thuế 15,3 tỷ đồng, tương đương 24% kế hoạch năm. Công ty thống nhất ngày đăng ký cuối cùng là 25/3 để thực hiện quyền tham dự ĐHCĐ thường niên năm 2020, dự kiến được tổ chức trong tháng 4 tại tỉnh Đồng Nai. ([Link: https://ndh.vn/doanh-nghiep/uic-uoc-lai-hon-13-ty-dong-trong-quy-i-1264252.html](https://ndh.vn/doanh-nghiep/uic-uoc-lai-hon-13-ty-dong-trong-quy-i-1264252.html))

TOP 5 GIAO DỊCH THỎA THUẬN

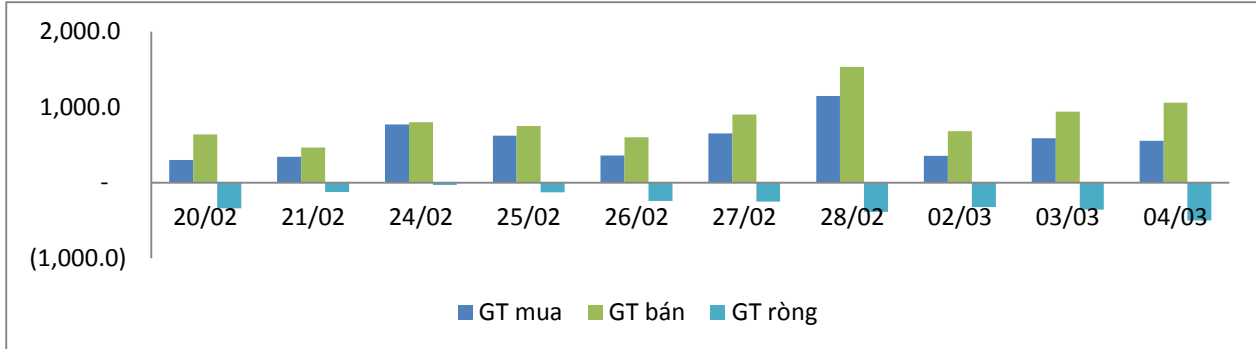
MÃ CK	KHỐI LƯỢNG (CP)	GTGD (Tỷ đồng)
HOSE		
TPB	8,660,000	185.3
SCS	1,396,467	143.8
PNJ	877,283	76.9
GAB	560,000	64.9
HNG	4,862,000	63.1
HNX		
DNP	1,300,092	21.9
MBS	746,200	8.9
VIX	1,570,055	8.6
SJE	26,000	0.4
ART	50,000	0.1

TOP 5 GIÁ TRỊ GIAO DỊCH

MÃ CK	KHỐI LƯỢNG (CP)	GTGD (Tỷ đồng)
HOSE		
STB	12,163,500	150.8
CTG	4,587,660	120.5
FPT	1,660,790	91.5
VPB	2,990,200	80.2
MBB	3,856,070	79.9
HNX		
SHB	50,020,400	581.7
ACB	5,046,300	128.9
PVS	3,991,500	60.5
MBG	2,655,600	37.8
NVB	3,621,700	31.5

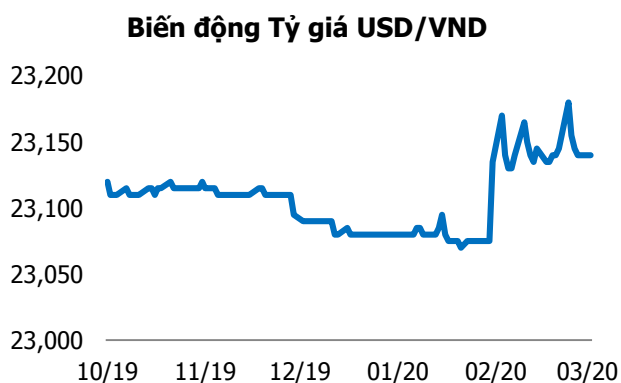
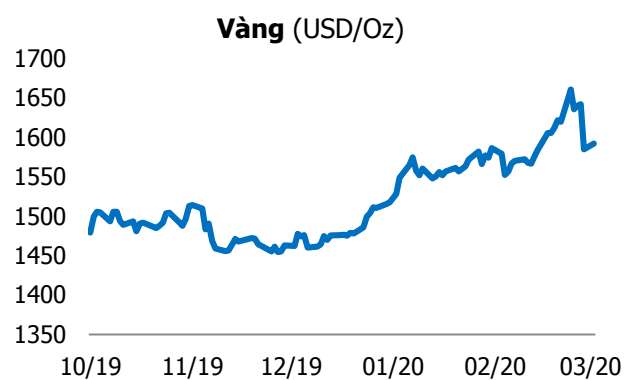
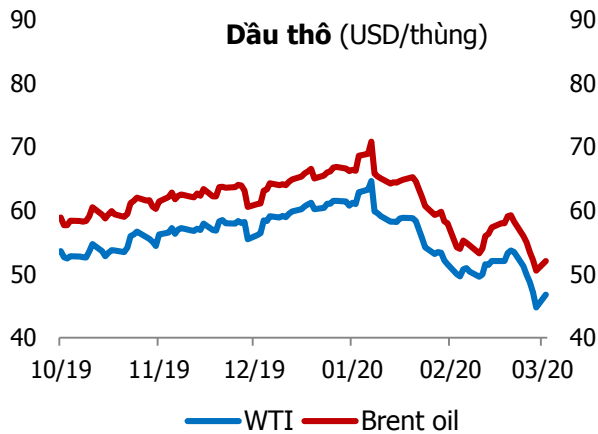
GIAO DỊCH NHÀ ĐẦU TƯ NƯỚC NGOÀI

Sàn GD	GT Mua (Tỷ)	% Thị trường	GT Bán (Tỷ)	% Thị trường	Mua-Bán
HOSE	550.3	14.19	909.2	23.44	-358.9
HNX	6.8	0.66	149.4	14.46	-142.6
Tổng số	557.1		1,058.6		-501.5



HOSE			
Top 5 mua ròng		Top 5 bán ròng	
Mã CK	Giá trị (tỷ đồng)	Mã CK	Giá trị (tỷ đồng)
E1VFN30	31.1	MSN	46.6
PHR	6.2	VHM	41.9
SVC	4.4	TLG	38.9
HSG	1.9	VJC	23.6
GAB	0.9	VNM	21.1

HNX			
Top 5 mua ròng		Top 5 bán ròng	
Mã CK	Giá trị (tỷ đồng)	Mã CK	Giá trị (tỷ đồng)
SLS	0.48	SHB	103.9
DHT	0.23	PVS	34.9
TIG	0.23	NTP	4.2
EID	0.12	BVS	0.2
SD6	0.04	ART	0.1



TUYÊN BỐ MIỄN TRÁCH NHIỆM

Các thông tin và nhận định trong báo cáo này được cung cấp bởi TCSC dựa vào các nguồn thông tin mà TCSC coi là đáng tin cậy, có sẵn và mang tính hợp pháp. Tuy nhiên, chúng tôi không đảm bảo tính chính xác hay đầy đủ của các thông tin này.

Nhà đầu tư sử dụng báo cáo này cần lưu ý rằng các nhận định trong báo cáo này mang tính chất chủ quan của chuyên viên phân tích TCSC. Nhà đầu tư sử dụng báo cáo này tự chịu trách nhiệm về quyết định của mình.

TCSC có thể dựa vào các thông tin trong báo cáo này và các thông tin khác để ra quyết định đầu tư của mình mà không bị phụ thuộc vào bất kì ràng buộc nào về mặt pháp lý đối với các thông tin đưa ra.

Báo cáo này không được phép sao chép, tái tạo, phát hành và phân phối với bất kỳ mục đích nào nếu không được sự chấp thuận bằng văn bản của Công ty Cổ phần Chứng khoán Thành Công. Xin vui lòng ghi rõ nguồn trích dẫn nếu sử dụng các thông tin trong báo cáo này.

© Công ty Cổ phần Chứng khoán Thành Công (TCSC)

Lầu 2, Số 6 Hồ Tùng Mậu, P. Nguyễn Thái Bình, Quận 1, TP.HCM

Điện thoại: (028) 38270527 | Fax: (028) 38218010

E-mail: info@tcsc.vn

Web: www.tcsc.vn