

## ĐIỂM NHẤN THỊ TRƯỜNG

- Thị trường mở cửa phiên giao dịch (04/03) với diễn biến tăng nhẹ, sắc xanh chiếm ưu thế khi nhiều cổ phiếu trụ cột tăng giá tốt, các chỉ số vì vậy cũng được kéo lên trên mốc tham chiếu. Tuy nhiên, đà tăng của VN-Index không duy trì được lâu khi áp lực bán nhanh chóng dâng cao và đẩy hàng loạt cổ phiếu trụ cột giảm giá, chỉ số này nhanh chóng bị kéo xuống dưới mốc tham chiếu. Sự phân hóa sau đó tiếp tục diễn ra nên VN-Index chỉ giằng co ở quanh mốc tham chiếu. Các mã như BCM, HDB, GVR, VIB... đều chìm trong sắc đỏ.

- Tạm dừng phiên sáng, VN-Index giảm 26.52 điểm (-2.23%) xuống 1,160.43 điểm. Trong giờ giao dịch sáng, áp lực bán mạnh cùng với việc tình trạng lỗi lệnh trên HoSE diễn ra khiến nhiều cổ phiếu vốn hóa lớn lao dốc, trong đó, các mã như BCM, PLX, GVR, HDB, VRE, MSN, HPG... đều đang giảm mạnh. BCM giảm đến 3.8%, PLX giảm 3.2%, GVR giảm 2.7%, TCB giảm 3%.

- Về cuối phiên, diễn biến thị trường có phần tích cực hơn khi các chỉ số dần hồi phục. Các cổ phiếu Bluechips, ngân hàng dù phần lớn đóng cửa trong sắc đỏ nhưng so với cuối buổi sáng thì đã hồi phục đáng kể. Nhóm dầu khí là tâm điểm trong phiên chiều với hàng loạt mã ngược dòng bút phá như PVS, PVD, PVB, PVC, PVT, BSR, OIL...trong đó nhiều mã tăng gần hết biên độ, thậm chí OIL tăng trần.

- Kết thúc phiên giao dịch, VN-Index giảm **18.43** điểm (**-1.55%**) xuống mức **1,168.52** điểm. Toàn sàn có **95** mã tăng, **362** mã giảm và **41** mã đứng giá.

- Thanh khoản thị trường phiên hôm nay tăng so với phiên trước. Tổng khối lượng giao dịch toàn phiên đạt 673.45 triệu cổ phiếu, trị giá 16,800.9 tỷ đồng. (Trong đó GDTT đạt hơn 1,550.0 tỷ đồng).

- Khối ngoại phiên hôm nay bán ròng trên HSX với giá trị 229.7 tỷ đồng. Trên HNX khối này bán ròng với giá trị 13.5 tỷ đồng.

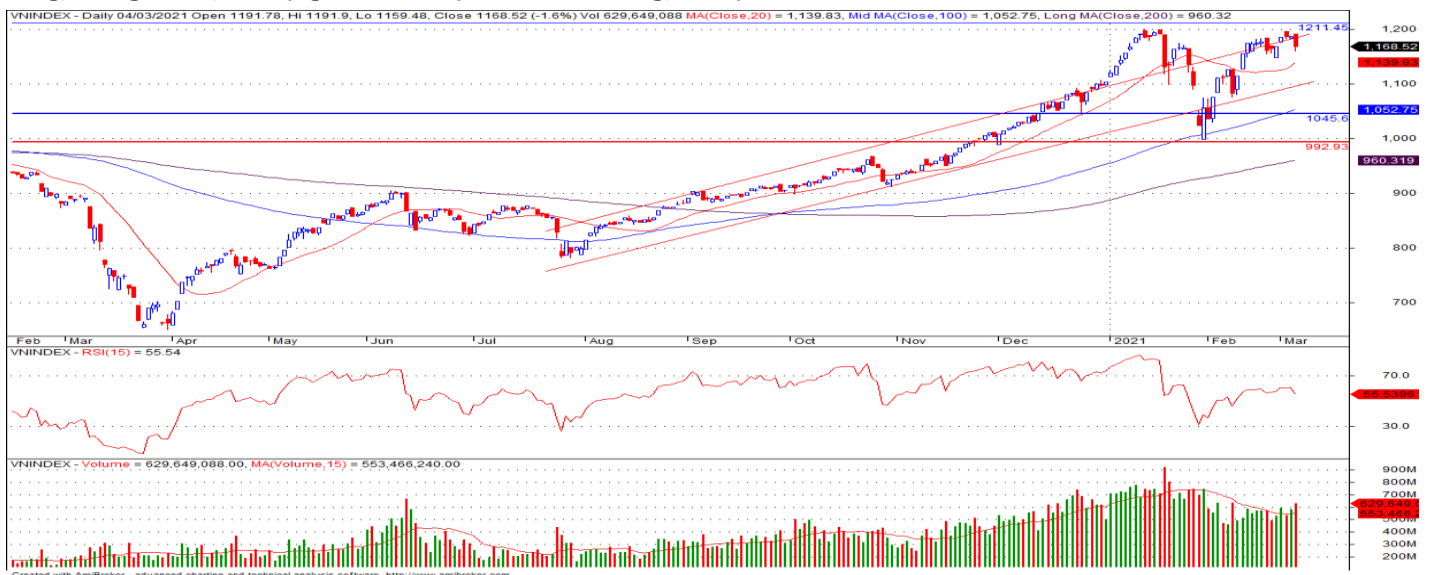
Giá trị đóng cửa	<b>1,168.52</b>
Biến động (%)	<b>-18.43 (-1.55%)</b>
KL(triệu CP)	673.45
Giá trị (tỷ đồng)	16,800.89
SLCP tăng giá	95
SLCP giảm giá	362
SLCP đứng giá	41

## GIAO DỊCH KHỐI NGOẠI

	HSX	HNX
<b>Mua</b>	1,256.2	20.0
<b>Bán</b>	1,485.9	33.5
<b>GTGD ròng</b>	<b>-229.7</b>	<b>-13.5</b>

## NHẬN ĐỊNH THỊ TRƯỜNG

Chỉ số VN-Index khép lại phiên giao dịch với mức giảm điểm mạnh khi nhiều nhóm cổ phiếu bất ngờ gặp áp lực bán mạnh tạo áp lực tiêu cực lên thị trường chung. Chỉ số VN-Index trong phiên hôm nay đã bất ngờ gặp áp lực giảm mạnh sau các phiên giằng co trước đó với sự thận trọng của tâm lý nhà đầu tư khi chỉ số dần tiếp cận lại ngưỡng kháng cự 1,200 điểm và cho thấy đây vẫn là thử thách khá quan trọng đối với thị trường ở giai đoạn hiện tại. Với phiên giảm điểm mạnh trong phiên hôm nay, TCSC cho rằng khả năng thị trường cần thêm thời gian tích lũy với biên độ dao động trong vùng 1,160.0 – 1,180.0 điểm trước khi có sự bút phá hướng đến kiểm định lại ngưỡng kháng cự mạnh tại mốc 1,200 điểm trong các thời gian tới với sự dẫn dắt chi phối chỉ số vẫn đến từ nhóm các cổ phiếu ngành ngân hàng và vốn hóa lớn. Do đó, TCSC cho rằng Nhà đầu tư có thể giữ tỷ trọng cổ phiếu danh mục ở mức 60 – 70% với mục tiêu trung, dài hạn. Đối với nhà đầu tư có tỷ trọng tiền mặt cao hoặc đã bán trước đó tiếp tục chủ động xem xét giải ngân gia tăng tỷ trọng đối với những cổ phiếu cơ bản tốt, thu hút dòng tiền trong các nhịp giảm mạnh như: Nhóm nguyên vật liệu, dầu khí, thép, ngân hàng, chứng khoán, bất động sản...cho mục tiêu đầu tư trung, dài hạn.



## DANH MỤC KHUYẾN NGHỊ

STT	Mã CK	Khuyến nghị	Ngày khuyến nghị	Giá hiện tại	Giá thực hiện	LN/Lỗ hiện tại	Giá mục tiêu 1	Giá mục tiêu 2	Giá cắt lỗ	Lỗ dự kiến
1	D2D	Nắm Giữ	29/10/2020	58.00	43.0	34.9%	60.0	75.0	38.0	-11.6%
2	CTD	Nắm Giữ	24/12/2020	72.90	72.0	1.3%	95.0	105.0	65.0	-9.7%
3	GAS	Nắm Giữ	05/02/2021	90.90	81.2	11.9%	95.0	103.0	73.0	-10.1%

## TIN TỨC NỔI BẬT

**Chứng khoán châu Á giảm sau khi Phố Wall bị bán mạnh.** Chỉ số MSCI châu Á – Thái Bình Dương không bao gồm Nhật Bản giảm 0,37%. Tại Nhật Bản, Nikkei 225 giảm 1,18% còn Topix giảm 0,62%. Thị trường Trung Quốc đi xuống với Shanghai Composite giảm 1,8%, Shenzhen Component mất 3,1%. Hang Seng của Hong Kong giảm 2,18%. Chỉ số Kospi của Hàn Quốc giảm 0,67%. ASX 200 của Australia giảm 0,76%. Doanh số bán lẻ của Australia trong tháng 1 tăng 0,5% so với tháng trước sau khi điều chỉnh theo yếu tố mùa vụ, cơ quan thống kê quốc gia Australia cho biết hôm nay, thấp hơn dự báo tăng 0,6%. Australia còn ghi nhận thặng dư thương mại cao kỷ lục 10,142 tỷ AUD (7,88 tỷ USD), cao hơn dự báo tăng 6,5 tỷ AUD. ([Link: https://ndh.vn/quoc-te/chung-khoan-chau-a-giam-sau-khi-pho-wall-bi-ban-manh-1286626.html](https://ndh.vn/quoc-te/chung-khoan-chau-a-giam-sau-khi-pho-wall-bi-ban-manh-1286626.html))

**Tồn kho tại Mỹ giảm kỷ lục, giá dầu tăng, vàng xuống thấp nhất 9 tháng.** Giá dầu Brent tương lai tăng 1,37 USD, tương đương 2,2%, lên 64,07 USD/thùng. Giá dầu WTI tương lai tăng 1,53 USD, tương đương 2,6%, lên 61,28 USD/thùng. Tồn kho dầu thô tại Mỹ trong tuần kết thúc ngày 26/2 giảm 21,6 triệu thùng, nhiều kỷ lục, xuống còn 484,6 triệu thùng, theo cơ quan thông tin năng lượng Mỹ. Công suất lọc dầu giảm còn 56% công suất tối đa, thấp kỷ lục, chủ yếu do công suất lọc dầu khu vực vùng duyên hải vịnh Mexico của Mỹ xuống thấp. Tồn kho xăng tuần trước cũng giảm nhiều nhất, xuống còn 243,5 triệu thùng còn tồn kho sản phẩm tinh chế giảm mạnh nhất kể từ năm 2003 xuống 143 triệu thùng. ([Link: https://ndh.vn/nang-luong/ton-kho-tai-my-giam-ky-luc-gia-dau-tang-vang-xuong-thap-nhat-9-thang-1286609.html](https://ndh.vn/nang-luong/ton-kho-tai-my-giam-ky-luc-gia-dau-tang-vang-xuong-thap-nhat-9-thang-1286609.html))

**FMC: Doanh số tiêu thụ của FMC ước đạt 255 tỷ đồng trong tháng 2, tăng 10%.** CTCP Thực phẩm Sao Ta (HOSE: FMC) vừa công bố hoạt động kinh doanh tháng 2 với doanh số tiêu thụ đạt 11.1 triệu USD, tương đương 255 tỷ đồng (tạm tính 1 USD = 23,000 đồng). Sản lượng tôm thành phẩm tháng 2 ghi nhận 1,185 tấn, tăng 32% so với cùng kỳ. Việc thả tôm nuôi của FMC đạt khoảng 1/3 số ao nuôi. FMC cho biết, kết quả này theo thời gian thực chỉ có 19 ngày do nghỉ tết, trong đó đã tính chung cho cả Công ty thành viên Khang An Foods (FMC sở hữu 77.09% vốn). Đối với dự án xây dựng 2 nhà máy mới, FMC cho biết đang nỗ lực nhanh nhất có thể. Về những thách thức, rào cản lớn nhất mà doanh nghiệp tôm phải đối mặt trong năm 2021, ông Hồ Quốc Lực - Chủ tịch FMC chia sẻ: "Thách thức nội tại là cơ quan chức năng phải nhanh tay hơn trong việc đánh số vùng nuôi, ao nuôi. Bởi đây như chính là giấy thông hành nhập khẩu..." ([Link: https://vietstock.vn/2021/03/doanh-so-tieu-thu-cua-fmc-uoc-dat-255-ty-dong-trong-thang-2-tang-10-737-831533.htm](https://vietstock.vn/2021/03/doanh-so-tieu-thu-cua-fmc-uoc-dat-255-ty-dong-trong-thang-2-tang-10-737-831533.htm))

**EIB: Eximbank đặt kế hoạch lợi nhuận 2021 tăng 63%.** Ngân hàng TMCP Xuất nhập khẩu Việt Nam (Eximbank, HOSE: EIB) vừa ban hành Nghị quyết về kế hoạch kinh doanh 2021 với hầu hết các kế hoạch đều tăng trưởng so với kết quả năm 2020. Eximbank đề ra kế hoạch tổng tài sản tăng 10%, đạt 177,000 tỷ đồng; huy động vốn tăng 10% lên mức 148,000 tỷ đồng. Dư nợ cấp tín dụng đạt 117,000 tỷ đồng, tăng 15% so với năm 2020. Tuy nhiên, trường hợp Ngân hàng Nhà nước (NHNN) thông báo mức tăng trưởng tín dụng năm 2021 khác với mức tăng này thì Eximbank sẽ thực hiện theo NHNN. Tỷ lệ nợ xấu nội bảng trên tổng dư nợ mục tiêu tối đa là 2.5%. Mục tiêu lợi nhuận trước thuế năm 2021 được ngân hàng này đặt ra tăng 63% so với kết quả đạt được năm 2020, đạt 2,150 tỷ đồng. ([Link: https://vietstock.vn/2021/03/eximbank-dat-ke-hoach-loi-nhuan-2021-tang-63-737-831475.htm](https://vietstock.vn/2021/03/eximbank-dat-ke-hoach-loi-nhuan-2021-tang-63-737-831475.htm))

## TOP 5 CP CÓ KL KHỚP LỆNH CAO NHẤT

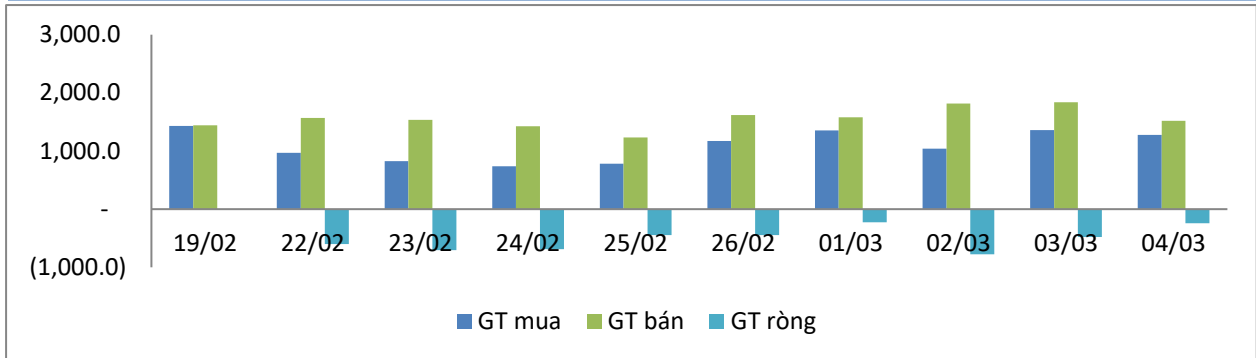
MÃ CK	KHỐI LƯỢNG (CP)
<b>HSX</b>	
HPG	27,962,100
FLC	23,654,300
STB	23,543,500
MBB	23,153,000
LPB	17,022,800
<b>HNX</b>	
PVS	27,043,516
SHB	26,952,009
SHS	11,123,497
ART	9,235,696
HUT	6,994,558

## TOP 5 CP CÓ GIÁ TRỊ GIAO DỊCH CAO NHẤT

MÃ CK	GTGD (Tỷ đồng)
<b>HSX</b>	
HPG	1,282.5
TCB	640.6
MBB	638.1
SSI	530.6
STB	440.8
<b>HNX</b>	
PVS	627.2
SHB	427.4
SHS	299.9
IDC	224.4
TNG	114.2

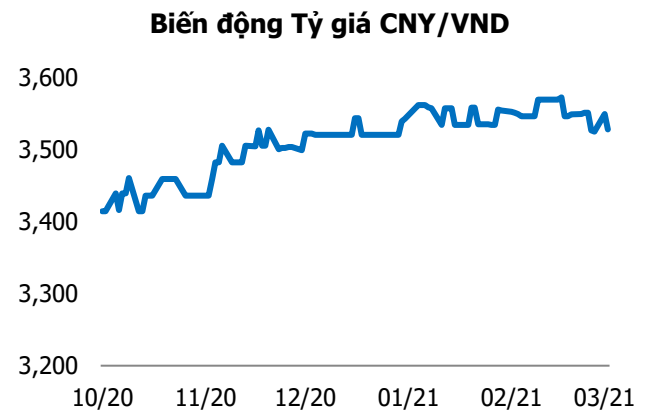
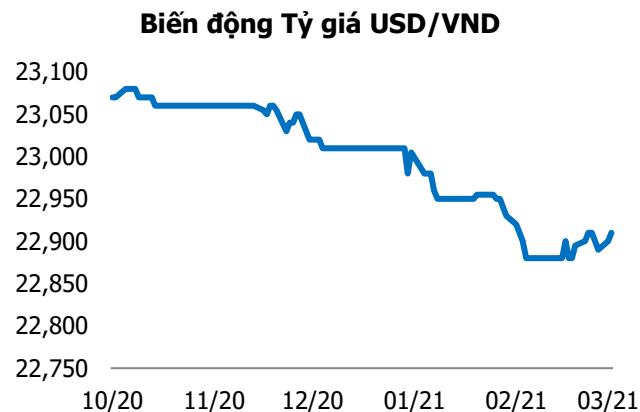
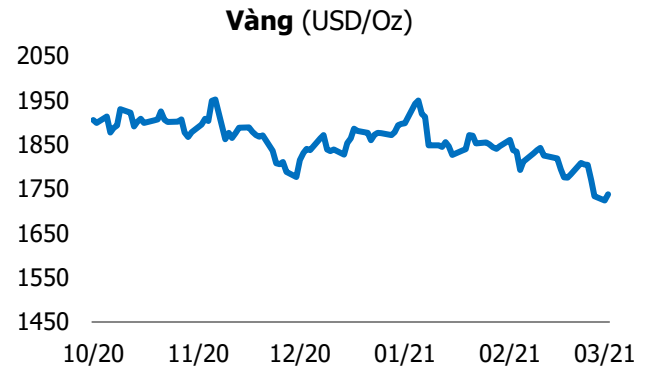
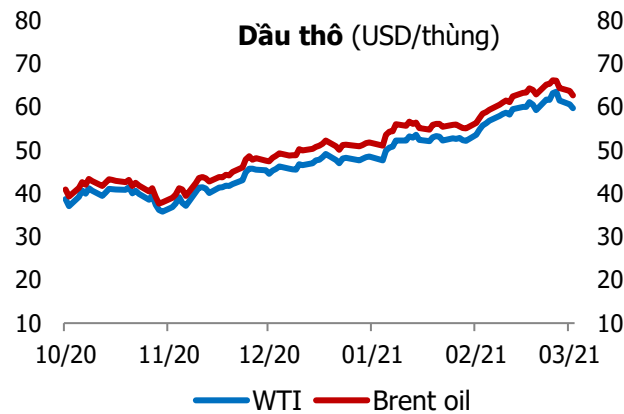
## GIAO DỊCH NHÀ ĐẦU TƯ NƯỚC NGOÀI

Sàn GD	GT Mua (Tỷ)	% Thị trường	GT Bán (Tỷ)	% Thị trường	Mua-Bán
<b>HSX</b>	1,256.2	7.48	1,485.9	8.84	<b>-229.7</b>
<b>HNX</b>	20.0	0.72	33.5	1.20	<b>-13.5</b>
<b>Tổng số</b>	<b>1,276.2</b>		<b>1,519.4</b>		<b>-243.2</b>



HSX			
Top 5 mua ròng		Top 5 bán ròng	
Mã CK	Giá trị (tỷ đồng)	Mã CK	Giá trị (tỷ đồng)
PLX	113.1	VNM	75.2
FUEVFVND	53.8	VIC	60.4
DPM	24.4	VCB	33.9
GVR	20.9	POW	32.6
MBB	20.2	MSN	31.8

HNX			
Top 5 mua ròng		Top 5 bán ròng	
Mã CK	Giá trị (tỷ đồng)	Mã CK	Giá trị (tỷ đồng)
NVB	5.48	PVS	11.65
S99	1.71	INN	9.72
BAX	1.39	BVS	1.08
VIG	0.85	DXP	0.79
NDN	0.56	IDC	0.72



## TUYÊN BỐ MIỄN TRÁCH NHIỆM

Các thông tin và nhận định trong báo cáo này được cung cấp bởi TCSC dựa vào các nguồn thông tin mà TCSC coi là đáng tin cậy, có sẵn và mang tính hợp pháp. Tuy nhiên, chúng tôi không đảm bảo tính chính xác hay đầy đủ của các thông tin này.

Nhà đầu tư sử dụng báo cáo này cần lưu ý rằng các nhận định trong báo cáo này mang tính chất chủ quan của chuyên viên phân tích TCSC. Nhà đầu tư sử dụng báo cáo này tự chịu trách nhiệm về quyết định của mình.

TCSC có thể dựa vào các thông tin trong báo cáo này và các thông tin khác để ra quyết định đầu tư của mình mà không bị phụ thuộc vào bất kì ràng buộc nào về mặt pháp lý đối với các thông tin đưa ra.

Báo cáo này không được phép sao chép, tái tạo, phát hành và phân phối với bất kỳ mục đích nào nếu không được sự chấp thuận bằng văn bản của Công ty Cổ phần Chứng khoán Thành Công. Xin vui lòng ghi rõ nguồn trích dẫn nếu sử dụng các thông tin trong báo cáo này.

### © Công ty Cổ phần Chứng khoán Thành Công (TCSC)

Lầu 2, Số 6 Hồ Tùng Mậu, P. Nguyễn Thái Bình, Quận 1, TP.HCM

Điện thoại: (028) 38270527 | Fax: (028) 38218010

E-mail:

Web: [www.tcsc.vn](http://www.tcsc.vn)