

ĐIỂM NHẤN THỊ TRƯỜNG

- Mở cửa phiên giao dịch 04/04 thị trường đã có sự hồi phục trở lại sau 2 phiên giảm điểm khi sắc xanh tăng điểm đã quay trở lại ngay từ những phút mở cửa.
- Dẫn dắt đà tăng là các Bluechips như BVH, FPT, GAS, MSN, PNJ, MWG, VJC, VHM, VRE, SAB... Bên cạnh đó, các cổ phiếu ngân hàng ACB, CTG, MBB, VCB, VPB, TCB, HDB, TPB... cũng tăng mạnh giúp sắc xanh thị trường được củng cố vững chắc.
- Về cuối phiên sáng, thị trường đã có sự suy yếu rõ rệt. Hiện chỉ còn một vài Bluechips như PNJ, POW, SSI, FPT, MSN, BVH, CTG đóng vai trò nâng đỡ thị trường, trong khi các nhóm ngành cổ phiếu khác nhìn chung giao dịch khá ảm đạm.
- Phiên giao dịch buổi chiều diễn ra khá trầm lắng khi thị trường vẫn chỉ biến động trong biên độ hẹp từ 980 – 990 điểm. Có thời điểm Vn-Index giảm điểm, nhưng ngay sau đó lực kéo từ nhóm Bluechips như BVH, FPT, MSN, PNJ, VIC và các cổ phiếu ngân hàng CTG, MBB, HDB, VCB... đã giúp thị trường giữ được sắc xanh tăng điểm.
- Kết thúc phiên giao dịch, VN-Index tăng nhẹ 2.45 điểm (+0.25%) lên mức 986.91 điểm. Toàn sàn có 178 mã tăng, 113 mã giảm và 58 mã đứng giá.

Giá trị đóng cửa	986.91
Biến động (%)	+2.45 (+0.25%)
KL(triệu CP)	165.30
Giá trị (tỷ đồng)	3,317.61
SLCP tăng giá	178
SLCP giảm giá	113
SLCP đứng giá	58

GIAO DỊCH KHỐI NGOẠI

	HOSE	HNX
Mua	362.2	16.4
Bán	391.5	29.1
GTGD ròng	-29.3	-12.7

- Thanh khoản thị trường phiên hôm nay giảm mạnh với phiên trước với tổng khối lượng giao dịch đạt 165.3 triệu cổ phiếu, trị giá 3,317.6 tỷ đồng.
- Khối ngoại hôm nay bán ròng trên Hose với giá trị hơn 29 tỷ đồng tập trung tại các mã: HPG, HDB, VJC... Trên HNX khối này bán ròng với giá trị hơn 12 tỷ đồng tập trung tại các mã: SHB, PVC.

NHẬN ĐỊNH THỊ TRƯỜNG

Thị trường đóng cửa ngày 04/04 với phiên tăng điểm nhẹ trở lại khi chỉ số VN-Index chốt tại mức 986.91 điểm (+0.25%) với thanh khoản giảm mạnh điều đó cho thấy sự thận trọng của nhà đầu tư trong việc tham gia thị trường ở giai đoạn hiện tại. Tuy nhiên, điểm sáng trong phiên hôm nay là sự tăng giá đến từ nhiều nhóm cổ phiếu khi số mã tăng giá luôn áp đảo số mã giảm giá. Nhận định chung với phiên tăng hôm nay, chúng tôi cho rằng VN-Index vẫn chưa có sự thay đổi về xu hướng giảm điểm ngắn hạn, chỉ số nhiều khả năng sẽ tiếp tục thử thách ngưỡng kháng cự 1,000 điểm trong giai đoạn hiện tại. Tiếp tục bảo lưu quan điểm ở các bản tin trước, TCSC cho rằng khả năng tìm kiếm lợi nhuận ngắn hạn trong giai đoạn này là tương đối khó khăn khi có sự phân hóa diễn ra mạnh ở nhiều nhóm cổ phiếu. Do đó, các nhà đầu tư cần thận trọng với các vị thế giao dịch ngắn hạn nếu không có sự sàng lọc rõ ràng có thể gây thiệt hại đến vốn đầu tư. Việc giải ngân mới chỉ được xem xét ở các cổ phiếu cơ bản tốt, dự báo có kết quả kinh doanh tốt trong quý 1/2019 với mục tiêu trung và dài hạn. Đồng thời, tỷ trọng danh mục cần được phân bổ hợp lý với tỷ lệ 60% tiền và 40% cổ phiếu.



DANH MỤC KHUYẾN NGHỊ

STT	Mã CK	Khuyến nghị	Ngày khuyến nghị	Giá hiện tại	Giá thực hiện	LN/Lỗ hiện tại	Giá mục tiêu	LN dự kiến	Giá cắt lỗ	Lỗ dự kiến
1	BWE	Giữ	13/02/2019	26.80	25.0	7.2%	30.0	20.0%	23.4	-6.4%
2	CTD	Giữ	08/03/2019	140.90	138.5	1.7%	160.0	15.5%	133.5	-3.6%
3	NLG	Giữ	29/03/2019	27.65	27.2	1.7%	32.0	17.6%	25.5	-6.3%
4	FPT	Giữ	03/04/2019	47.8	46.5	2.8%	52.0	11.8%	44.0	-5.4%

TIN TỨC NỔI BẬT

S&P 500 tăng phiên thứ 5, hướng về đỉnh kỷ lục của 2018: Thị trường chứng khoán Mỹ chốt phiên 3/4 ở vùng tích cực nhờ cổ phiếu của các hãng sản xuất chip tăng mạnh và giới đầu tư lạc quan về thỏa thuận thương mại Mỹ - Trung. Dow Jones tăng 39 điểm, tương đương tăng 0,15%, trong phiên 3/4 và chốt ở 26.218,13 điểm. Nasdaq Composite tăng 46,86 điểm, tương đương 0,6%, lên 7.895,55 điểm. S&P 500 tăng 6,16 điểm, tương đương 0,21%, lên 2.873,4 điểm và ghi nhận ngày tăng thứ 5 liên tiếp. Ở mức hiện tại, S&P 500 chỉ thấp hơn 2% so với đỉnh kỷ lục ngày 20/9/2018. ([Link: http://ndh.vn/s-p-500-tang-phiên-thu-5-huong-ve-dinh-ky-luc-cua-2018-201904061626740p146c158.news](http://ndh.vn/s-p-500-tang-phiên-thu-5-huong-ve-dinh-ky-luc-cua-2018-201904061626740p146c158.news))

Dầu đứt mạch 3 phiên tăng liên khi dự trữ tại Mỹ nhay vọt: Giá dầu suy yếu vào ngày thứ Tư (03/04) sau khi tăng 3 phiên liên tiếp, khi đà tăng của dự trữ dầu thô tại Mỹ đã lấn át sự hỗ trợ từ việc cắt giảm nguồn cung của OPEC cùng với các lệnh trừng phạt của Mỹ đối với Iran và Venezuela, CNBC đưa tin. Vào ngày thứ Tư, Cơ quan Thông tin Năng lượng Mỹ (EIA) cho biết dự trữ dầu thô nội địa vọt 7.2 triệu thùng trong tuần kết thúc ngày 29/03/2019, trái ngược hoàn toàn với dự báo giảm 425,000 thùng từ các nhà phân tích tham gia cuộc thăm dò của Reuters. Mặc dù dự trữ dầu thô tại Mỹ bất ngờ nhay vọt, giá dầu vẫn không suy yếu quá nhiều sau báo cáo này. ([Link: https://vietstock.vn/2019/04/dau-dut-mach-3-phiên-tang-liên-khi-du-tru-tai-my-nhay-vot-34-666295.htm](https://vietstock.vn/2019/04/dau-dut-mach-3-phiên-tang-liên-khi-du-tru-tai-my-nhay-vot-34-666295.htm))

Bloomberg: Mỹ ra hạn chót để Trung Quốc thực hiện thỏa thuận thương mại. Thỏa thuận thương mại mà Mỹ và Trung Quốc đang thiết lập chọn năm 2025 là hạn chót để Bắc Kinh thực hiện cam kết mua hàng hóa và cho phép công ty Mỹ được sở hữu hoàn toàn doanh nghiệp tại quốc gia châu Á này. Đàm phán thương mại Mỹ - Trung đang diễn ra tại Washington với các cuộc thảo luận giữa Phó thủ tướng Trung Quốc Lưu Hạc và đại diện thương mại Mỹ Robert Lighthizer, Bộ trưởng Tài chính Steven Mnuchin. Mục tiêu trong những ngày tiếp theo là đạt thỏa thuận về các vấn đề cốt lõi để Tổng thống Mỹ Donald Trump và Chủ tịch Trung Quốc Tập Cận Bình có thể tổ chức lễ ký. Ông Trump dự kiến gặp ông Lưu tại Nhà Trắng trong hôm nay. ([Link: http://ndh.vn/bloomberg-my-ra-han-chot-de-trung-quoc-thuc-hien-thoa-thuan-thuong-mai-20190404025211260p145c151.news](http://ndh.vn/bloomberg-my-ra-han-chot-de-trung-quoc-thuc-hien-thoa-thuan-thuong-mai-20190404025211260p145c151.news))

PNJ đặt kế hoạch năm 2019 lãi tăng 23%, thưởng cổ phiếu 33%: Công ty dự kiến phát hành tổng cộng hơn 58 triệu cổ phiếu để tăng vốn điều lệ lên 2.253 tỷ đồng. CTCP Vàng bạc Đá quý Phú Nhuận (HoSE: PNJ) vừa công bố tài liệu họp ĐHĐCĐ thường niên năm 2019 với các nội dung về kế hoạch kinh doanh năm 2019, phương án tăng vốn điều lệ, bầu nhân sự mới,... Kế hoạch lãi tăng 23%. Theo công bố của PNJ, công ty đặt kế hoạch doanh thu thuần năm 2019 là gần 18.208 tỷ đồng, tăng trưởng 25%. Trong đó, mảng trang sức bán lẻ là 10.225 tỷ đồng, chiếm khoảng 56% doanh thu của PNJ. Lợi nhuận trước thuế kế hoạch tăng 23% so với năm 2018 lên mức 1.480 tỷ đồng. Lợi nhuận sau thuế gần 1.182 tỷ đồng, cao hơn 23% so với kết quả năm trước. Nếu đạt được con số này, đây là lần đầu tiên công ty có lãi sau thuế vượt 1.000 tỷ đồng. ([Link: http://ndh.vn/pnj-dat-ke-hoach-nam-2019-lai-tang-23-thuong-co-phiếu-33--20190404094033118p4c147.news](http://ndh.vn/pnj-dat-ke-hoach-nam-2019-lai-tang-23-thuong-co-phiếu-33--20190404094033118p4c147.news))

TOP 5 GIAO DỊCH THỎA THUẬN

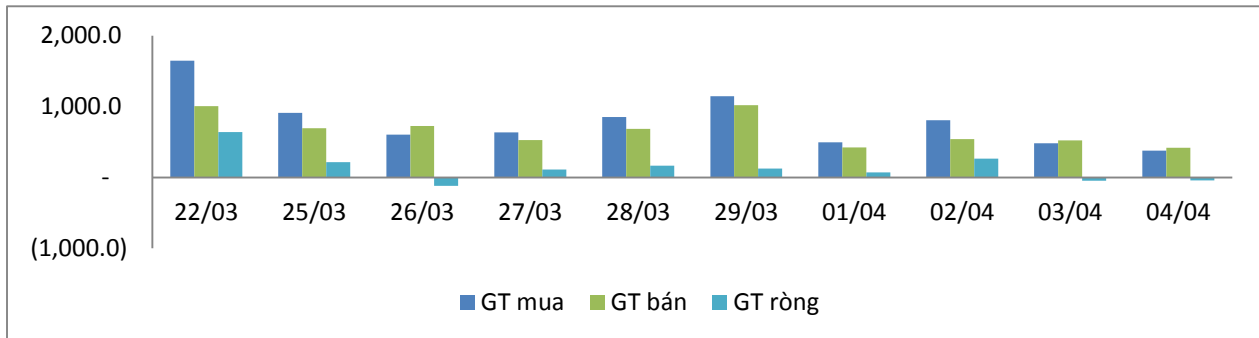
MÃ CK	KHỐI LƯỢNG (CP)	GTGD (Tỷ đồng)
HOSE		
GTN	11,344,630	187.1
EIB	6,280,000	103.1
GEX	2,217,100	47.9
NVL	629,000	35.5
GMD	1,358,000	34.7
HNX		
HHC	171,000	18.2
SEB	177,480	5.4
VGC	205,000	4.2
DBT	137,268	1.8
SPI	200,000	0.2

TOP 5 GIÁ TRỊ GIAO DỊCH

MÃ CK	KHỐI LƯỢNG (CP)	GTGD (Tỷ đồng)
HOSE		
ROS	7,609,670	238.7
HPG	2,765,210	88.9
FPT	1,716,130	81.8
PVD	3,757,750	72.9
MBB	3,205,590	72.5
HNX		
PVS	3,415,800	75.8
SHB	4,876,600	36.6
ACB	1,090,000	32.8
VCS	475,700	31.8
TNG	1,260,700	29.1

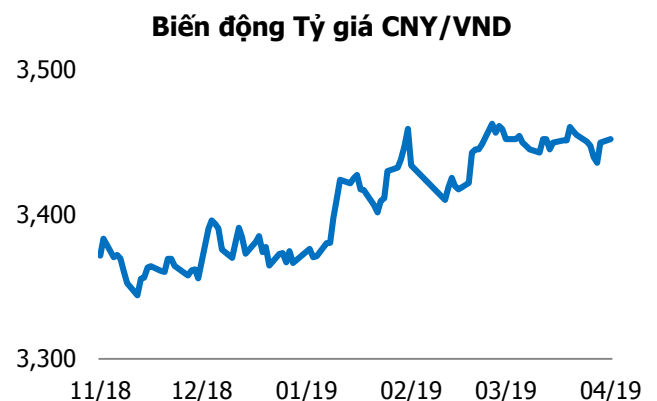
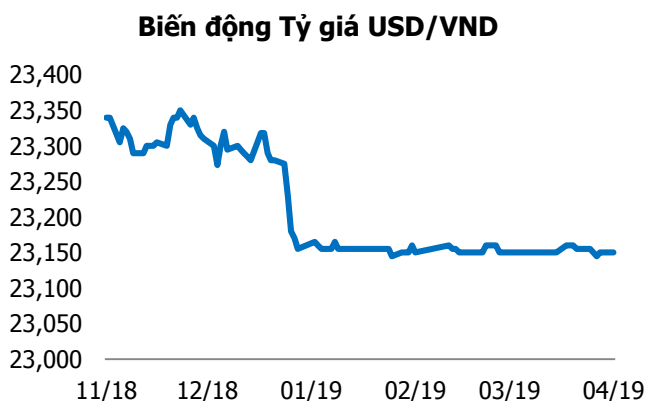
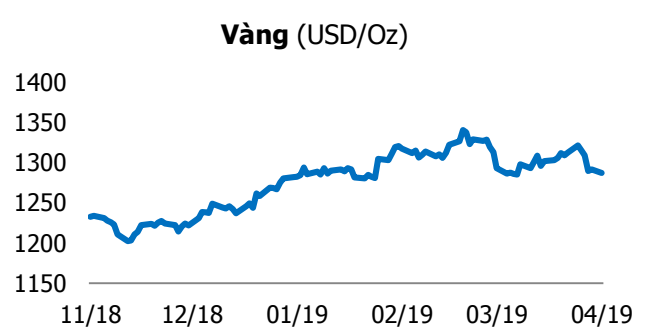
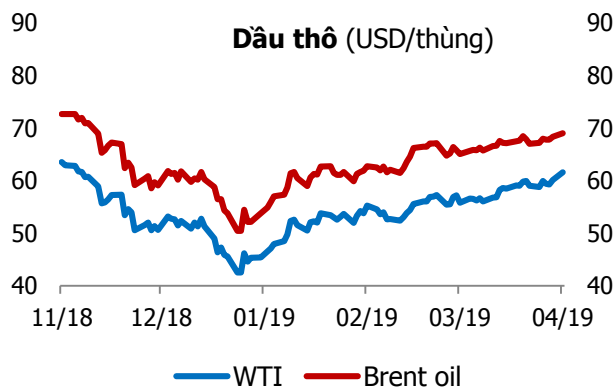
GIAO DỊCH NHÀ ĐẦU TƯ NƯỚC NGOÀI

Sàn GD	GT Mua (Tỷ)	% Thị trường	GT Bán (Tỷ)	% Thị trường	Mua-Bán
HOSE	362.2	10.92	391.5	11.80	-29.3
HNX	16.4	4.08	29.1	7.23	-12.7
Tổng số	378.6		420.6		-42.0



HOSE			
Top 5 mua ròng		Top 5 bán ròng	
Mã CK	Giá trị (tỷ đồng)	Mã CK	Giá trị (tỷ đồng)
PVD	25.0	HPG	21.7
MSN	14.5	VJC	20.2
GAS	10.2	HDB	14.9
VCB	8.1	BID	12.7
BWE	7.9	POW	11.0

HNX			
Top 5 mua ròng		Top 5 bán ròng	
Mã CK	Giá trị (tỷ đồng)	Mã CK	Giá trị (tỷ đồng)
PVS	11.6	SHB	22.2
DTD	1.1	PVC	3.5
VCS	1.0	VGC	0.3
ART	0.7	THB	0.3
VNC	0.1	HCC	0.2



TUYÊN BỐ MIỄN TRÁCH NHIỆM

Các thông tin và nhận định trong báo cáo này được cung cấp bởi TCSC dựa vào các nguồn thông tin mà TCSC coi là đáng tin cậy, có sẵn và mang tính hợp pháp. Tuy nhiên, chúng tôi không đảm bảo tính chính xác hay đầy đủ của các thông tin này.

Nhà đầu tư sử dụng báo cáo này cần lưu ý rằng các nhận định trong báo cáo này mang tính chất chủ quan của chuyên viên phân tích TCSC. Nhà đầu tư sử dụng báo cáo này tự chịu trách nhiệm về quyết định của mình.

TCSC có thể dựa vào các thông tin trong báo cáo này và các thông tin khác để ra quyết định đầu tư của mình mà không bị phụ thuộc vào bất kì ràng buộc nào về mặt pháp lý đối với các thông tin đưa ra.

Báo cáo này không được phép sao chép, tái tạo, phát hành và phân phối với bất kỳ mục đích nào nếu không được sự chấp thuận bằng văn bản của Công ty Cổ phần Chứng khoán Thành Công. Xin vui lòng ghi rõ nguồn trích dẫn nếu sử dụng các thông tin trong báo cáo này.

© Công ty Cổ phần Chứng khoán Thành Công (TCSC)

Lầu 2, Số 6 Hồ Tùng Mậu, P. Nguyễn Thái Bình, Quận 1, TP.HCM

Điện thoại: (028) 38270527 | Fax: (028) 38218010

E-mail: info@tcsc.vn

Web: www.tcsc.vn