

ĐIỂM NHẤN THỊ TRƯỜNG

- Thị trường mở cửa phiên giao dịch 04/05 với diễn biến thận trọng, các nhóm cổ phiếu như ngân hàng, dầu khí... tiếp tục phân hoá, trong đó VPB giảm 3.7%, CTG giảm 1.8%, BID giảm 1.1%, POW giảm 5.9%, MSN giảm 2.6%... Các cổ phiếu khác như SAB, VCB, VNM... chìm trong sắc đỏ. Ở chiều ngược lại, VHM tăng 1.1%, GAS tăng 1.7%, PLX tăng 1.2%, HDB tăng 1%... giúp cho chỉ số không giảm quá sâu.

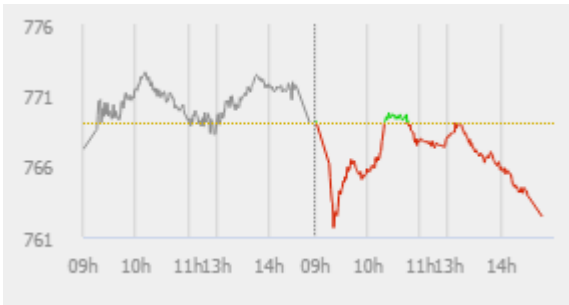
- Tạm dừng phiên sáng, chỉ số VN-Index giảm nhẹ 1.1 điểm (0.14%) xuống 768.01 điểm. Sau những phút giảm sâu đầu phiên sáng, thị trường đang dần hồi phục và thậm chí có thời điểm tăng điểm. Các Bluechips VIC, DHG, VRE, VHM hay các cổ phiếu ngân hàng BID, CTG, LPB, HDB, TCB, TPB, EIB; Dầu khí GAS, PVS, PVD, PXS...tăng khá tốt và là động lực giúp thị trường thu hẹp đà giảm.

- Phiên giao dịch chiều diễn ra theo chiều hướng tiêu cực khi áp lực bán tăng dần về cuối phiên khiến nhiều cổ phiếu đảo chiều giảm điểm. Nhiều cổ phiếu lớn giảm điểm như BVH, FPT, HPG, MSN, VIC, VNM, VCB, VJC, PLX, SAB...đã ảnh hưởng tiêu cực tới thị trường chung. Một số phiếu thậm chí giảm sàn như FRT, POW. Nhóm ngân hàng, dầu khí tăng khá tốt trong buổi sáng nhưng đóng cửa phiên chỉ còn một vài mã giữ được sắc xanh như CTG, EIB, TCB, HDB, GAS, PVD.

- Kết thúc phiên giao dịch, VN-Index giảm **6.64** điểm (**-0.86%**) xuống mức **762.47** điểm. Toàn sàn có **110** mã tăng, **251** mã giảm và **48** mã đứng giá.

- Thanh khoản thị trường phiên hôm nay giảm so với phiên trước. Tổng khối lượng giao dịch toàn phiên đạt 285.57 triệu cổ phiếu, trị giá 4,001.06 tỷ đồng. (Trong đó GDTT đạt hơn 1,018.0 tỷ đồng).

- Khối ngoại phiên hôm nay bán ròng trên Hose với giá trị 88.8 tỷ đồng. Trên HNX khối này bán ròng với giá trị 32.3 tỷ đồng.



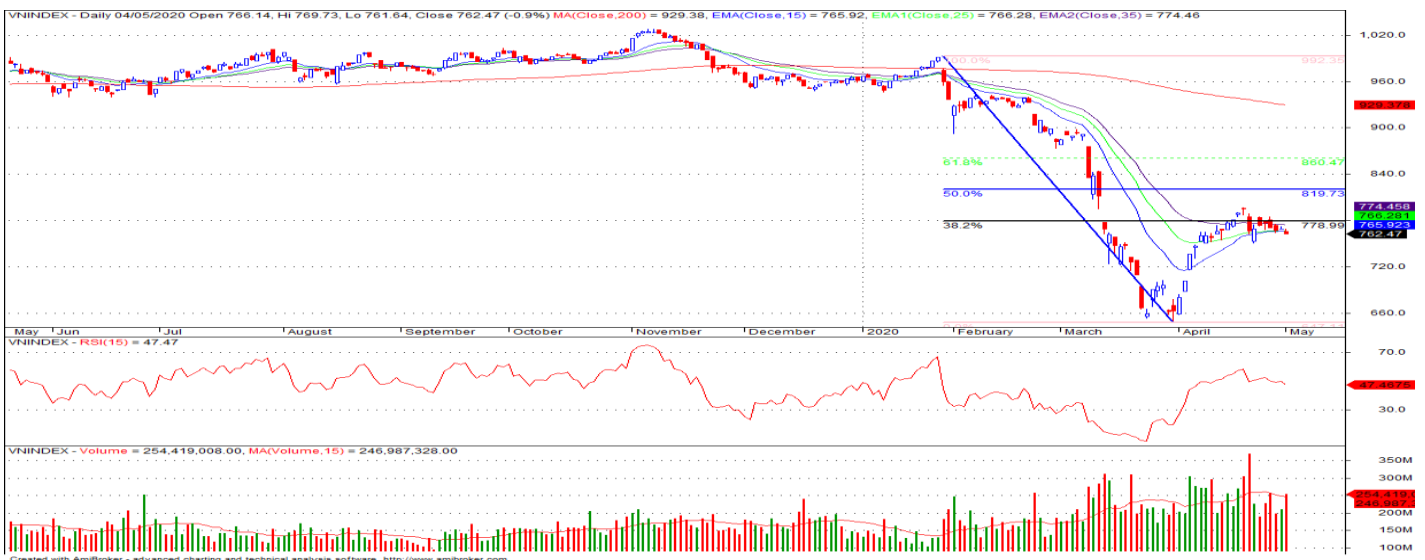
Giá trị đóng cửa	762.47
Biến động (%)	-6.64 (-0.86%)
KL(triệu CP)	285.57
Giá trị (tỷ đồng)	4,001.06
SLCP tăng giá	110
SLCP giảm giá	251
SLCP đứng giá	48

GIAO DỊCH KHỐI NGOẠI

	HOSE	HNX
Mua	506.3	7.1
Bán	595.1	39.4
GTGD ròng	-88.8	-32.3

NHẬN ĐỊNH THỊ TRƯỜNG

Thị trường đóng cửa phiên 04/05 với diễn biến điều chỉnh giảm điểm khi nhóm cổ phiếu vốn hóa lớn gặp áp lực bán mạnh sau kỳ nghỉ lễ. Chỉ số VN-Index khép lại phiên giao dịch đầu tháng 05 trong sắc đỏ kèm thanh khoản chung của thị trường vẫn duy trì ở mức trung bình cho thấy sự thận trọng của nhà đầu tư và rủi ro rung lắc, điều chỉnh có khả năng sẽ tiếp diễn đối với thị trường ở thời điểm hiện tại trong khoảng biên độ 750 – 780 điểm. Đồng thời, với việc thị trường đang có diễn biến phân hóa mạnh giữa các dòng cổ phiếu khi bức tranh lợi nhuận quý I/2020 của doanh nghiệp đã được công bố và đòi hỏi nhà đầu tư cần có sự sàng lọc, lựa chọn để có quyết định đầu tư hiệu quả ở giai đoạn hiện tại. Do đó, TCSC khuyến nghị đối với NĐT dài hạn tiếp tục xem xét tạm thời nắm giữ tỷ trọng cổ phiếu trong danh mục ở mức 20% và cần có sự sàng lọc, lựa chọn các cổ phiếu dự báo có KQKD tốt trong năm 2020, ít chịu ảnh hưởng bởi dịch bệnh cho mục tiêu đầu tư cụ thể. Đối với nhà đầu tư đang nắm giữ tiền mặt cao hoặc đã bán trước đó cần tạm thời đứng ngoài quan sát thêm các tín hiệu rõ ràng hơn về xu hướng thị trường trong ngắn hạn để có quyết định đầu tư hợp lý.



DANH MỤC KHUYẾN NGHỊ

STT	Mã CK	Khuyến nghị	Ngày khuyến nghị	Giá hiện tại	Giá thực hiện	LN/Lỗ hiện tại	Giá mục tiêu	LN dự kiến	Giá cắt lỗ	Lỗ dự kiến
1	VEA	Giữ	17/03/2020	37.70	30.5	23.6%	42.0	37.7%	27.5	-9.8%
2	REE	Giữ	17/03/2020	29.60	28.5	3.9%	34.0	19.3%	25.5	-10.5%

TIN TỨC NỔI BẬT

Căng thẳng Mỹ - Trung leo thang, chứng khoán châu Á mất hơn 2%. Chỉ số MSCI châu Á – Thái Bình Dương trừ Nhật Bản giảm 2,2% trong phiên sáng 4/5, với hầu hết chỉ số lớn trong khu vực đều giảm điểm. Thị trường tài chính Trung Quốc, Nhật Bản và Thái Lan đóng cửa nghỉ lễ hôm nay. Giảm mạnh nhất khu vực là cổ phiếu ở Hong Kong trong bối cảnh căng thẳng giữa Mỹ và Trung Quốc leo thang, với Hang Seng giảm 3,7%. Tổng thống Donald Trump ngày 3/5 cho biết ông tin rằng sự sai lầm của Trung Quốc là nguyên nhân dẫn tới sự lây lan nhanh chóng của dịch Covid-19 trên toàn thế giới. Trước đó, ông Trump dọa áp thuế mới với Trung Quốc khi nói có bằng chứng nCoV lọt ra từ phòng thí nghiệm Vũ Hán. Tại Đông Nam Á, Straits Times của Singapore giảm 2,7%, Jakarta Composite của Indonesia giảm 2,1% và KLCI của Malaysia giảm 2%. ([Link: https://ndh.vn/quoc-te/cang-thang-my-trung-leo-thang-chung-khoan-chau-a-mat-hon-2-1267928.html](https://ndh.vn/quoc-te/cang-thang-my-trung-leo-thang-chung-khoan-chau-a-mat-hon-2-1267928.html))

PMI Việt Nam tạo đáy mới, chỉ còn 32,7 điểm. Báo cáo IHS Markit vừa công bố cho thấy, chỉ số nhà quản trị mua hàng (PMI) tháng 4 của Việt Nam giảm hơn 9 điểm so với tháng trước, chỉ còn 32,7 điểm. Đây là mức kỷ thấp kỷ lục trong vòng 9 năm qua, kể từ khi chỉ số này được theo dõi tại Việt Nam. Cụ thể, sản lượng, số lượng đơn hàng mới cũng giảm rất mạnh khiến việc làm và hoạt động mua hàng phải ngừng hoạt động hoặc hủy đơn hàng. Lần đầu tiên nhà đầu tư xuất hiện tâm lý tiêu cực về triển vọng kinh doanh. Ông Andrew Harker, Giám đốc Kinh tế tại IHS Markit cho biết chỉ số PMI mới nhất cho thấy những tác động nặng nề của dịch Covid-19 đối với khu vực sản xuất của Việt Nam. Tình trạng này sớm được kết thúc hay không phụ thuộc rất lớn vào cách mà các công ty, khách hàng trước việc nối lỏng phong tỏa và mở cửa lại hoạt động sản xuất kinh doanh. ([Link: https://ndh.vn/thoi-su/pmi-viet-nam-tao-day-moi-chi-con-32-7-diem-1267941.html](https://ndh.vn/thoi-su/pmi-viet-nam-tao-day-moi-chi-con-32-7-diem-1267941.html))

SAB: Doanh nghiệp bia báo lãi quý I thấp kỷ lục, thậm chí lỗ. Ảnh hưởng bởi Nghị định 100 và đại dịch Covid-19, lợi nhuận hàng loạt doanh nghiệp bia từ quy mô lớn đến nhỏ đều giảm mạnh, thậm chí lỗ ngay quý đầu năm 2020 sau năm 2019 tăng mạnh. Tổng công ty Bia – Rượu – Nước giải khát Sài Gòn (Sabeco, HoSE: SAB) cho biết do ảnh hưởng khủng hoảng không mong đợi của đại dịch Covid-19, doanh thu hợp nhất giảm 47% xuống mức 4.909 tỷ đồng. Doanh nghiệp thực hiện các biện pháp giảm chi phí để bù đắp, cắt bớt chi phí quảng cáo, tiếp thị, hỗ trợ nhưng lợi nhuận sau thuế cổ đông công ty mẹ vẫn giảm 43% xuống 700 tỷ đồng, ghi nhận mức thấp nhất kể từ quý I/2016 đến nay. ([Link: https://ndh.vn/ket-qua-kinh-doanh/doanh-nghiep-bia-bao-lai-quy-i-thap-ky-luc-tham-chi-lo-1267940.html](https://ndh.vn/ket-qua-kinh-doanh/doanh-nghiep-bia-bao-lai-quy-i-thap-ky-luc-tham-chi-lo-1267940.html))

VJC: Quản lý tốt chi phí, Vietjet báo lỗ 989 tỷ đồng trong quý I. CTCP Hàng không Vietjet (HoSE: VJC) vừa công bố kết quả kinh doanh quý I, giai đoạn chịu ảnh hưởng bởi dịch Covid-19. Theo đó, Vietjet khai thác 29.401 chuyến bay, chuyên chở gần 4,5 triệu lượt khách, giảm 22% so với cùng kỳ năm trước. Trong bối cảnh đại dịch, hãng ghi nhận mức doanh thu vận tải hàng không đạt 7.222 tỷ đồng, giảm 30% cùng kỳ năm trước và mức lỗ 989 tỷ đồng được ghi nhận là tốt của tình hình chung. Vietjet chủ động điều chỉnh kế hoạch nhận tàu bay nên không phát sinh doanh thu, lợi nhuận chuyển giao, sở hữu và thuê tàu bay. Doanh thu và lỗ sau thuế hợp nhất lần lượt là 7.222 tỷ đồng và 989 tỷ đồng, tiền mặt duy trì ở mức 2.452 tỷ đồng. ([Link: https://ndh.vn/ket-qua-kinh-doanh/quan-ly-tot-chi-phi-vietjet-bao-lo-989-ty-dong-trong-quy-i-1267939.html](https://ndh.vn/ket-qua-kinh-doanh/quan-ly-tot-chi-phi-vietjet-bao-lo-989-ty-dong-trong-quy-i-1267939.html))

TOP 5 GIAO DỊCH THỎA THUẬN

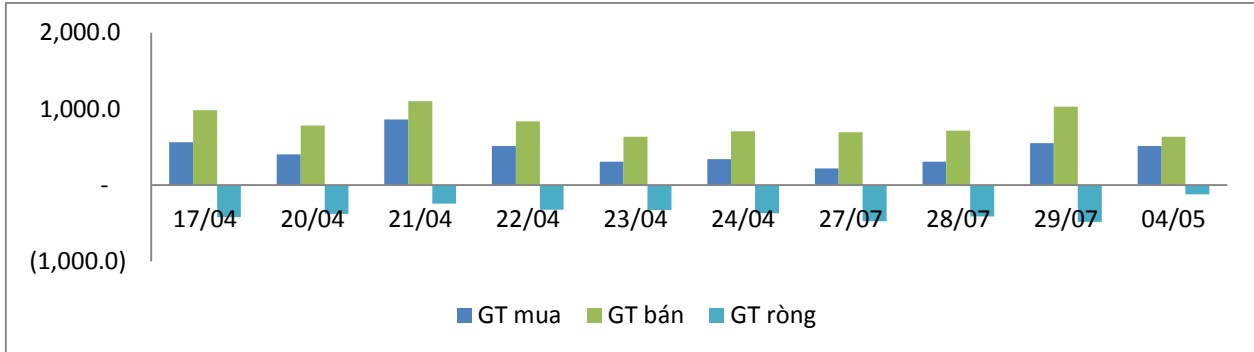
MÃ CK	KHỐI LƯỢNG (CP)	GTGD (Tỷ đồng)
HOSE		
GAB	1,985,000	297.8
EIB	9,158,398	140.6
SAB	763,300	124.0
HPX	1,940,800	50.9
CII	1,800,564	34.9
HNX		
HHC	100,000	10.0
NVB	955,000	7.5
ACB	100,000	2.0
AMV	30,000	0.4
ART	45,000	0.1

TOP 5 GIÁ TRỊ GIAO DỊCH

MÃ CK	KHỐI LƯỢNG (CP)	GTGD (Tỷ đồng)
HOSE		
CTG	7,526,760	151.2
VNM	1,235,970	120.8
HPG	4,834,580	102.5
VHM	1,577,040	101.7
POW	9,813,410	97.7
HNX		
PVS	5,279,700	62.0
SHB	1,921,700	29.9
ACB	1,193,000	24.3
NVB	2,512,100	19.6
KLF	7,857,400	17.9

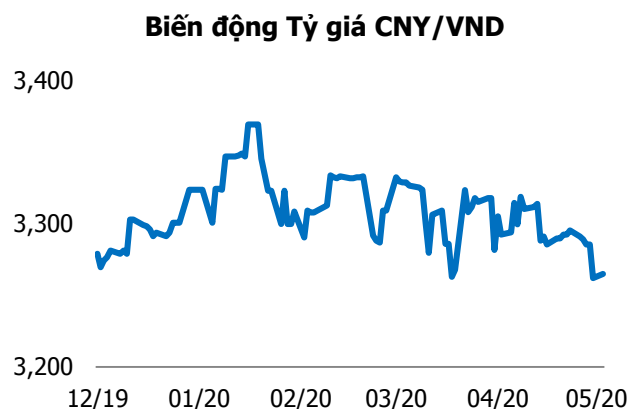
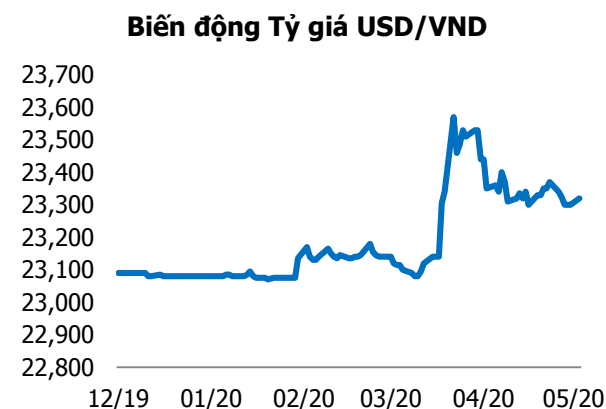
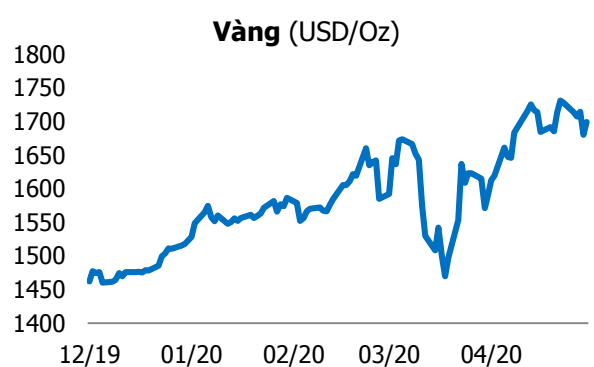
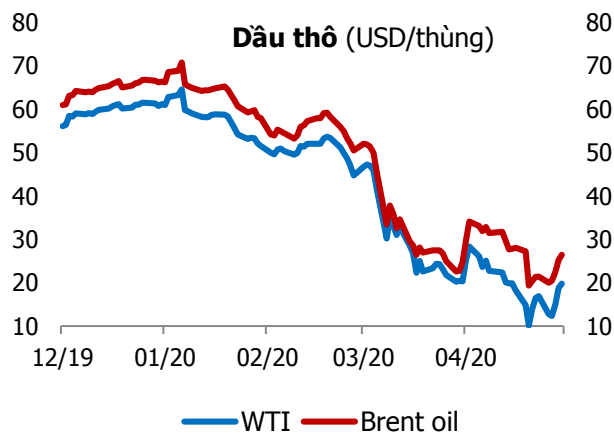
GIAO DỊCH NHÀ ĐẦU TƯ NƯỚC NGOÀI

Sàn GD	GT Mua (Tỷ)	% Thị trường	GT Bán (Tỷ)	% Thị trường	Mua-Bán
HOSE	506.3	16.97	595.1	19.95	-88.8
HNX	7.1	2.38	39.4	13.29	-32.3
Tổng số	513.4		634.5		-121.1



HOSE			
Top 5 mua ròng		Top 5 bán ròng	
Mã CK	Giá trị (tỷ đồng)	Mã CK	Giá trị (tỷ đồng)
VHM	20.1	STB	15.4
MSN	19.9	SSI	13.9
HDB	17.7	PVD	13.5
CTG	14.8	NVL	10.9
VPB	14.6	KBC	10.0

HNX			
Top 5 mua ròng		Top 5 bán ròng	
Mã CK	Giá trị (tỷ đồng)	Mã CK	Giá trị (tỷ đồng)
SHB	1.53	PVS	27.82
HDA	0.65	HUT	3.94
AMV	0.56	SHS	0.89
PVI	0.20	ART	0.84
TTT	0.16	PVC	0.47



TUYÊN BỐ MIỄN TRÁCH NHIỆM

Các thông tin và nhận định trong báo cáo này được cung cấp bởi TCSC dựa vào các nguồn thông tin mà TCSC coi là đáng tin cậy, có sẵn và mang tính hợp pháp. Tuy nhiên, chúng tôi không đảm bảo tính chính xác hay đầy đủ của các thông tin này.

Nhà đầu tư sử dụng báo cáo này cần lưu ý rằng các nhận định trong báo cáo này mang tính chất chủ quan của chuyên viên phân tích TCSC. Nhà đầu tư sử dụng báo cáo này tự chịu trách nhiệm về quyết định của mình.

TCSC có thể dựa vào các thông tin trong báo cáo này và các thông tin khác để ra quyết định đầu tư của mình mà không bị phụ thuộc vào bất kì ràng buộc nào về mặt pháp lý đối với các thông tin đưa ra.

Báo cáo này không được phép sao chép, tái tạo, phát hành và phân phối với bất kỳ mục đích nào nếu không được sự chấp thuận bằng văn bản của Công ty Cổ phần Chứng khoán Thành Công. Xin vui lòng ghi rõ nguồn trích dẫn nếu sử dụng các thông tin trong báo cáo này.

© Công ty Cổ phần Chứng khoán Thành Công (TCSC)

Lầu 2, Số 6 Hồ Tùng Mậu, P. Nguyễn Thái Bình, Quận 1, TP.HCM

Điện thoại: (028) 38270527 | Fax: (028) 38218010

E-mail: info@tcsc.vn

Web: www.tcsc.vn