

DANH MỤC KHUYẾN NGHỊ

STT	Mã CK	Khuyến nghị	Ngày khuyến nghị	Giá hiện tại	Giá thực hiện	LN/Lỗ hiện tại	Giá mục tiêu	LN dự kiến	Giá cắt lỗ	Lỗ dự kiến
1	NLG	Giữ	29/03/2019	28.30	24.7	14.8%	31.7	28.6%	23.0	-6.9%
2	FPT	Giữ	03/04/2019	53.20	40.1	32.7%	52.0	29.7%	38.6	-3.7%
3	PNJ	Giữ	20/05/2019	82.50	78.8	4.7%	95.0	20.6%	72.8	-7.6%
4	QNS	Giữ	28/08/2019	30.70	30.5	0.7%	35.0	14.8%	27.5	-9.8%

TIN TỨC NỔI BẬT

Căng thẳng thương mại leo thang, Phố Wall giảm điểm. Dow Jones giảm 285,26 điểm, tương đương 1,08%, xuống 26.118,02 điểm. S&P 500 giảm 20,19 điểm, tương đương 0,69%, xuống 2.906,27 điểm. Nasdaq giảm 88,72 điểm, tương đương 1,11%, xuống 7.874,16 điểm. Nhà đầu tư rời bỏ các tài sản rủi ro sau khi Mỹ cùng Trung Quốc tiếp tục áp thuế lên hàng hóa của nhau hôm 1/9 và hai bên chưa nhất trí được ngày tổ chức vòng đàm phán thương mại tiếp theo. Viện quản lý nguồn cung Mỹ (ISM) cho biết chỉ số nhà quản trị mua hàng (PMI) trong tháng 8 giảm còn 49,1 điểm, thấp hơn so với ước tính 51,1 điểm do các nhà phân tích đưa ra. PMI dưới 50 cho thấy hoạt động sản xuất đang thu hẹp. ([Link: https://ndh.vn/quoc-te/cang-thang-thuong-mai-leo-thang-pho-wall-giam-diem-1254942.html](https://ndh.vn/quoc-te/cang-thang-thuong-mai-leo-thang-pho-wall-giam-diem-1254942.html))

Số liệu sản xuất Mỹ kém, giá dầu giảm. Giá dầu Brent tương lai giảm 40 cent, tương đương 0,7%, xuống 58,26 USD/thùng, trong phiên có lúc chạm 57,23 USD/thùng, thấp nhất kể từ ngày 9/8. Giá dầu WTI giảm 1,16 USD, tương đương 2,1%, xuống 53,94 USD/thùng, trong phiên có lúc chạm 52,84 USD/thùng, thấp nhất kể từ ngày 9/8. Giá dầu giảm sau khi số liệu cho thấy hoạt động sản xuất tại Mỹ trong tháng 8 thu hẹp, lần đầu tiên kể từ năm 2016. Trước đó, số liệu còn phản ánh hoạt động sản xuất tại eurozone cũng thu hẹp trong tháng 8, tháng thứ 7 liên tiếp. "Triển vọng tăng trưởng nhu cầu năng lượng tiếp tục bị xói mòn", John Kilduff, nhà phân tích tại Again Capital, New York, nói. Giá dầu đã giảm khoảng 20% kể từ đỉnh năm 2019 hồi tháng 4, chủ yếu do lo ngại chiến tranh thương mại làm giảm nhu cầu dầu. ([Link: https://ndh.vn/nang-luong/so-lieu-san-xuat-my-kem-gia-dau-giam-1254944.html](https://ndh.vn/nang-luong/so-lieu-san-xuat-my-kem-gia-dau-giam-1254944.html))

Petrolimex: Lãi sau thuế giảm 17 tỷ đồng sau soát xét. Tập đoàn Xăng Dầu Việt Nam (Petrolimex, HOSE: PLX) vừa có văn bản giải trình về ý kiến ngoại trừ của kiểm toán liên quan đến khoản dự phòng giảm giá hàng tồn kho 135 tỷ đồng của công ty con. Theo BCTC hợp nhất soát xét bán niên vừa được công bố, Petrolimex ghi nhận lợi nhuận sau thuế gần 2,528 tỷ đồng, giảm hơn 17 tỷ đồng so với con số tự lập trước đó. Như trên BCTC hợp nhất kiểm toán giữa niên độ 2019, đơn vị kiểm toán cho rằng công ty con của Petrolimex đã trích lập dự phòng giảm giá hàng tồn kho 135 tỷ đồng dựa trên những ước tính về sự suy giảm giá trị thuần có thể thực hiện được của hàng tồn kho cuối năm 2019. ([Link: https://vietstock.vn/2019/09/petrolimex-lai-sau-thue-giam-17-ty-dong-sau-soat-xet-737-702999.htm](https://vietstock.vn/2019/09/petrolimex-lai-sau-thue-giam-17-ty-dong-sau-soat-xet-737-702999.htm))

VHC: Vĩnh Hoàn sẽ mua lại 2 triệu cổ phiếu quỹ. Ngày 30/08, HĐQT của CTCP Vĩnh Hoàn (HOSE: VHC) đã có Nghị quyết về việc mua lại 2 triệu cổ phiếu để làm cổ phiếu quỹ. Tính đến thời điểm ban hành Nghị quyết, VHC không sở hữu cổ phiếu quỹ nào. Được biết, phương thức giao dịch là thỏa thuận và/hoặc khớp lệnh theo quy định và thời gian thực hiện trong vòng 30 ngày kể từ khi Ủy ban Chứng khoán Nhà nước thông báo nhận được đầy đủ tài liệu báo cáo của Công ty. Về tình hình kinh doanh, lũy kế 6 tháng đầu năm 2109, doanh thu thuần của VHC ở mức 3,814 tỷ đồng, giảm gần 6% so cùng kỳ. Lợi nhuận sau thuế cổ đông công ty mẹ của VHC đạt 699 tỷ đồng, tăng 64% so cùng kỳ. ([Link: https://vietstock.vn/2019/09/vinh-hoan-se-mua-lai-2-trieu-co-phieu-quy-739-703084.htm](https://vietstock.vn/2019/09/vinh-hoan-se-mua-lai-2-trieu-co-phieu-quy-739-703084.htm))

TOP 5 GIAO DỊCH THỎA THUẬN

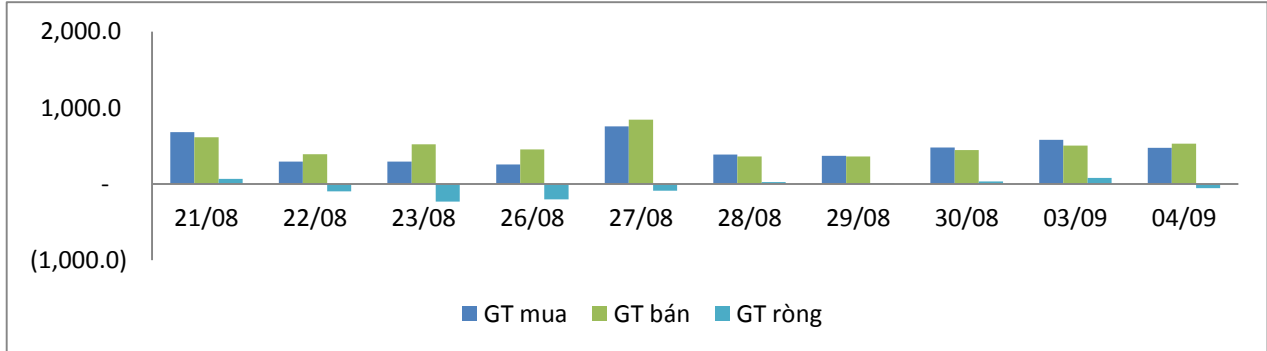
MÃ CK	KHỐI LƯỢNG (CP)	GTGD (Tỷ đồng)
HOSE		
VHM	6,020,000	523.7
VPB	9,310,116	188.8
EIB	4,800,000	81.6
CTI	3,062,630	70.4
PDR	1,820,000	47.9
HNX		
PVI	3,697,696	112.7
DNP	2,500,000	36.0
LHC	160,000	9.9
AMV	490,000	8.9
GKM	546,600	8.0

TOP 5 GIÁ TRỊ GIAO DỊCH

MÃ CK	KHỐI LƯỢNG (CP)	GTGD (Tỷ đồng)
HOSE		
ROS	11,325,240	296.6
HPG	5,849,460	126.6
FPT	1,655,300	88.7
VHM	862,730	76.0
MBB	3,301,830	75.3
HNX		
VCS	861,700	72.3
PVS	1,825,900	37.6
CEO	3,213,900	32.2
L14	320,500	18.3
NDN	951,500	15.9

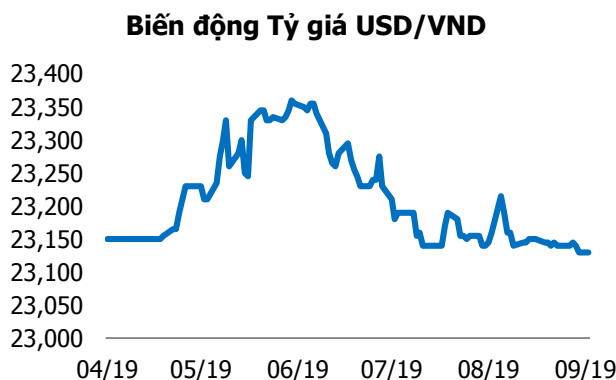
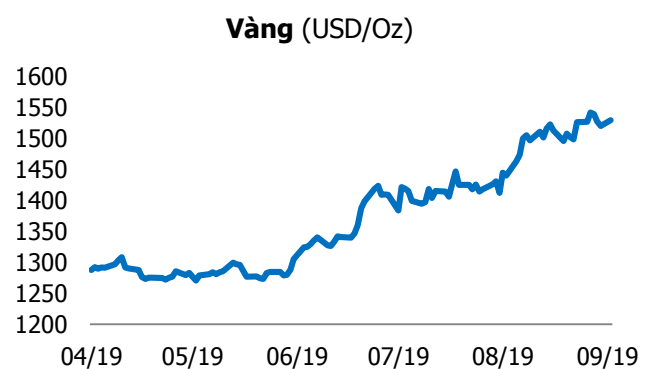
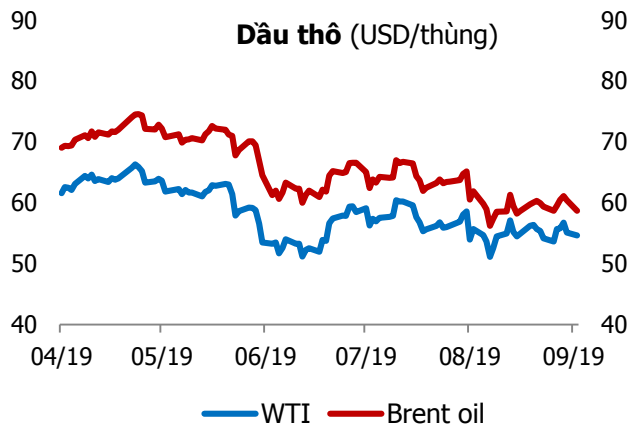
GIAO DỊCH NHÀ ĐẦU TƯ NƯỚC NGOÀI

Sàn GD	GT Mua (Tỷ)	% Thị trường	GT Bán (Tỷ)	% Thị trường	Mua-Bán
HOSE	474.9	9.29	509.2	9.96	-34.3
HNX	2.6	0.50	20.3	3.95	-17.7
Tổng số	477.5		529.5		-52.0



HOSE			
Top 5 mua ròng		Top 5 bán ròng	
Mã CK	Giá trị (tỷ đồng)	Mã CK	Giá trị (tỷ đồng)
VNM	25.1	HPG	42.6
VHM	19.5	VCB	15.1
NVL	7.5	VRE	11.4
GAS	6.6	STB	9.0
TNA	5.6	VIC	8.6

HNX			
Top 5 mua ròng		Top 5 bán ròng	
Mã CK	Giá trị (tỷ đồng)	Mã CK	Giá trị (tỷ đồng)
HUT	1.4	PVS	6.3
BVS	0.05	CEO	5.3
PHP	0.03	NDN	3.5
L14	0.02	SHS	2.3
DHT	0.02	DTD	0.8



TUYÊN BỐ MIỄN TRÁCH NHIỆM

Các thông tin và nhận định trong báo cáo này được cung cấp bởi TCSC dựa vào các nguồn thông tin mà TCSC coi là đáng tin cậy, có sẵn và mang tính hợp pháp. Tuy nhiên, chúng tôi không đảm bảo tính chính xác hay đầy đủ của các thông tin này.

Nhà đầu tư sử dụng báo cáo này cần lưu ý rằng các nhận định trong báo cáo này mang tính chất chủ quan của chuyên viên phân tích TCSC. Nhà đầu tư sử dụng báo cáo này tự chịu trách nhiệm về quyết định của mình.

TCSC có thể dựa vào các thông tin trong báo cáo này và các thông tin khác để ra quyết định đầu tư của mình mà không bị phụ thuộc vào bất kì ràng buộc nào về mặt pháp lý đối với các thông tin đưa ra.

Báo cáo này không được phép sao chép, tái tạo, phát hành và phân phối với bất kỳ mục đích nào nếu không được sự chấp thuận bằng văn bản của Công ty Cổ phần Chứng khoán Thành Công. Xin vui lòng ghi rõ nguồn trích dẫn nếu sử dụng các thông tin trong báo cáo này.

© Công ty Cổ phần Chứng khoán Thành Công (TCSC)

Lầu 2, Số 6 Hồ Tùng Mậu, P. Nguyễn Thái Bình, Quận 1, TP.HCM

Điện thoại: (028) 38270527 | Fax: (028) 38218010

E-mail: info@tcsc.vn

Web: www.tcsc.vn