

ĐIỂM NHẤN THỊ TRƯỜNG

- Thị trường mở cửa phiên giao dịch đầu tuần (04/11) với diễn biến khá tích cực từ phiên giao dịch cuối tuần trước. Sắc xanh xuất hiện trên cả ba "ông lớn" trong rổ này là VHM, GAS và VCB đang là các trụ chính giúp VN30-Index tăng 3 điểm và VN-Index tăng 4 điểm. Ngoài ra, SAB, BID, MSN cũng góp phần giúp củng cố và lan tỏa sự tích cực tới thị trường.

- Phiên giao dịch sáng diễn ra khá tích cực với sắc xanh lan tỏa thị trường. Các cổ phiếu ngân hàng như VCB, BID, CTG, SHB, VPB... đồng loạt bứt phá mạnh và thay nhóm cổ phiếu họ "Vin" giúp các chỉ số tiếp tục bứt phá. Trong đó, VCB tiếp tục đóng vai trò dẫn dắt dòng ngân hàng khi tăng đến 3,3% lên 91.700 đồng/cp, BID tăng 2,7% lên 42.100 đồng/cp. Các cổ phiếu như SSI, SAB, GAS, BVH... cũng giao dịch tích cực ở phiên sáng nay.

- Phiên giao dịch chiều tiếp tục duy trì tích cực với dòng tiền đổ mạnh vào thị trường. Dù rằng áp lực bán có phần gia tăng về cuối phiên, tuy nhiên thị trường vẫn tăng khá mạnh với lực kéo từ các cổ phiếu vốn hóa lớn. Góp công lớn nhất trong việc đẩy thị trường tăng mạnh trong phiên hôm nay vẫn là nhóm ngân hàng. Các mã VCB, BID, ACB, CTG, SHB, VPB... Trong đó, VCB chốt phiên 3,6% lên 92.000 đồng/cp và khớp lệnh hơn 1 triệu cổ phiếu.

- Nhóm chứng khoán HCM, SSI, VND, TVS,...cũng tăng điểm. Trong khi đó, các cổ phiếu bất động sản, xây dựng, dầu khí...có phần suy yếu về cuối phiên.

- Thanh khoản thị trường phiên hôm nay tương đương so với phiên trước và vẫn giữ ở mức cao. Tổng khối lượng giao dịch toàn phiên đạt 232.79 triệu cổ phiếu, trị giá 5,180.34 tỷ đồng. (Trong đó GDTT đạt hơn 740.0 tỷ đồng).

- Khối ngoại phiên hôm nay mua ròng trên Hose với giá trị gần 60.0 tỷ đồng. Trên HNX khối này bán ròng với giá trị 0.3 tỷ đồng.

Giá trị đóng cửa	1,022.43
Biến động (%)	+6.84 (+0.67%)
KL(triệu CP)	232.79
Giá trị (tỷ đồng)	5,180.34
SLCP tăng giá	146
SLCP giảm giá	185
SLCP đứng giá	63

GIAO DỊCH KHỐI NGOẠI

	HOSE	HNX
Mua	615.5	7.4
Bán	555.6	7.7
GTGD ròng	59.9	-0.3

NHẬN ĐỊNH THỊ TRƯỜNG

Thị trường đóng cửa phiên 04/11 tiếp tục với diễn biến tăng điểm khá tích cực khi nhóm các cổ phiếu ngân hàng trở thành động lực cho sự bứt phá của chỉ số VN-Index. Tiếp tục với phiên giao dịch tích cực cả về mặt điểm số và thanh khoản trong phiên hôm nay cho thấy sự lạc quan và đồng thuận của thị trường cho sự bứt phá của chỉ số VN-Index vào giai đoạn còn lại của năm 2019. Đồng thời, qua đó tạo nền tảng và động lực cho thị trường có sự bứt phá lên mức cao hơn trong thời gian với tâm điểm của dòng tiền là nhóm các cổ phiếu ngành Ngân hàng, nhóm VN30, các cổ phiếu vốn hóa lớn khả năng tiếp tục sẽ là động lực của thị trường trong giai đoạn này. Với kịch bản tích cực chỉ số VN-Index có khả năng sẽ gặp thách thức tại các ngưỡng kháng cự 1,025 điểm trong các phiên tới và xa hơn là ngưỡng 1,045 điểm. Do đó, trong giai đoạn hiện tại nhà đầu tư có thể cân nhắc gia tăng tỷ trọng nắm giữ vào nhóm cổ phiếu thuộc nhóm: ngân hàng, VN30 và vốn hóa lớn có yếu tố cơ bản tốt với triển vọng khả quan trong năm 2019 cho mục tiêu trung, dài hạn. Đối với nhà đầu tư có tỷ trọng cổ phiếu cao có thể xem xét bán ra đối một phần với danh mục đã đạt lợi nhuận kỳ vọng và thực hiện cơ cấu danh mục với các cổ phiếu mục tiêu đang là tâm điểm của dòng tiền thị trường ở các phiên rung lắc điều chỉnh.



DANH MỤC KHUYẾN NGHỊ

STT	Mã CK	Khuyến nghị	Ngày khuyến nghị	Giá hiện tại	Giá thực hiện	LN/Lỗ hiện tại	Giá mục tiêu	LN dự kiến	Giá cắt lỗ	Lỗ dự kiến
1	NLG	Giữ	29/03/2019	28.50	24.7	15.6%	31.7	28.6%	23.0	-6.9%
2	PNJ	Giữ	20/05/2019	85.60	78.8	8.6%	95.0	20.6%	72.8	-7.6%
3	PTB	Giữ	15/10/2019	74.60	73.0	2.2%	80.0	9.6%	69.0	-5.5%
4	BVH	Giữ	31/10/2019	74.00	72.0	2.8%	84.0	16.7%	68.0	-5.6%

TIN TỨC NỔI BẬT

Chứng khoán châu Á lên cao nhất 14 tuần. Chỉ số MSCI châu Á - Thái Bình Dương trừ Nhật Bản tăng 0,8% trong đầu phiên 4/11, lên cao nhất kể từ cuối tháng 7. Tất cả thị trường trong khu vực đều tăng điểm, với Hong Kong và Hàn Quốc tăng mạnh nhất khu vực. Thị trường tài chính Nhật Bản đóng cửa nghỉ lễ hôm nay. Hang Seng của Hong Kong tăng 1,1%, với cổ phiếu của hãng bảo hiểm nhân thọ AIA tăng hơn 2%. Kospi của Hàn Quốc tăng 1,2%, với cổ phiếu nặng ký SK Hynix tăng hơn 2%. Tại Trung Quốc, Shanghai Composite và Shenzhen Composite lần lượt tăng 0,4% và 0,6%. ASX 200 của Australia và NZX 50 của New Zealand lần lượt tăng 0,3% và 0,5%. Tại Đông Nam Á, Straits Times của Singapore tăng 0,3%. 2 chỉ số lớn của Indonesia và Malaysia đều tăng hơn 0,2%. (Link: <https://ndh.vn/quoc-te/chung-khoan-chau-a-len-cao-nhat-14-tuan-1258004.html>)

KBC: Kinh Bắc lãi quý III còn một nửa do giá vốn tăng mạnh. Tổng công ty Phát triển Đô thị Kinh Bắc (HoSE: KBC) công bố báo cáo tài chính hợp nhất quý III với doanh thu thuần tăng 39%, đạt hơn 916 tỷ đồng. Giá vốn trong kỳ lên gấp đôi, chủ yếu từ cho thuê đất và chuyển nhượng bất động sản khiến lợi nhuận gộp giảm 12%. Biên lợi nhuận gộp quý III còn 40% thay vì 63% như cùng kỳ năm trước. Chi phí lãi vay giảm 7% trong quý, nguyên nhân do công ty giảm nợ vay. Tính đến cuối kỳ, nợ vay là 2.112 tỷ đồng, giảm 109 tỷ đồng trong quý III. Hệ số nợ/vốn chủ sở hữu là 0,2 lần. Lợi nhuận sau thuế hợp nhất giảm 44%, còn 221 tỷ đồng. Phần lợi nhuận thuộc về cổ đông công ty mẹ giảm 50%, còn 110 tỷ đồng. (Link: <https://ndh.vn/ket-qua-kinh-doanh/kinh-bac-lai-quy-iii-con-mot-nua-do-gia-von-tang-manh-1257998.html>)

SGN: Biên lợi nhuận gộp cải thiện, SAGS báo lãi ròng cao nhất từ khi lên sàn. CTCP Phục vụ Mặt đất Sài Gòn (SAGS - HoSE: SGN) báo cáo doanh thu quý III tăng 22% cùng kỳ, lên 391 tỷ đồng. Giá vốn tăng ít hơn giúp lợi nhuận gộp tăng 24%, lên 142 tỷ đồng. Chi phí quản lý doanh nghiệp là 33 tỷ đồng, tăng 27% cùng kỳ. Lợi nhuận sau thuế cổ đông công ty mẹ là 82 tỷ đồng, tăng 22%. Đây là mức lợi nhuận cao nhất từ khi SAGS lên sàn. Lãi cơ bản trên cổ phiếu tăng nhanh hơn do công ty hoàn nhập khoản trích quỹ khen thưởng phúc lợi (1,8 tỷ đồng). Doanh thu 9 tháng là 1.145 tỷ đồng, tăng 21% cùng kỳ. Lợi nhuận sau thuế là 262 tỷ đồng, tăng 11%. Công ty hoàn thành 80% kế hoạch doanh thu và 92% lợi nhuận. (Link: <https://ndh.vn/ket-qua-kinh-doanh/bien-loi-nhuan-gop-cai-thien-sags-bao-lai-rong-cao-nhat-tu-khi-len-san-1258013.html>)

SBT: Mía đường Biên Hòa báo lãi ròng quý 1 niên độ mới đi ngang so cùng kỳ. CTCP Thành Thành Công - Biên Hòa (HOSE: SBT) vừa công bố BCTC hợp nhất quý 1 niên độ 2019 - 2020 (từ 01/07/2019 đến 30/09/2019) với doanh thu bán đường vẫn chiếm hơn 94% tổng doanh thu và doanh thu mảng điện có sự tăng trưởng đáng kể. Trong quý 1, SBT mang về 3,181 tỷ đồng doanh thu thuần, tăng 26% so với cùng kỳ. Trong đó, doanh thu bán đường vẫn chiếm tỷ trọng lớn nhất (hơn 94%) đạt 3,000 tỷ đồng, tăng 38% so với cùng kỳ. Bên cạnh đó, doanh thu bán điện của công ty tăng mạnh từ 109 triệu đồng (quý 1 niên độ 18 - 19) lên 7 tỷ đồng (quý 1 niên độ 19 - 20). Lãi ròng của SBT suy giảm so với cùng kỳ đạt 38 tỷ đồng. (Link: <https://vietstock.vn/2019/11/mia-duong-bien-hoa-bao-lai-rong-quy-1-nien-do-moi-di-ngang-so-cung-ky-737-714104.htm>)

TOP 5 GIAO DỊCH THỎA THUẬN

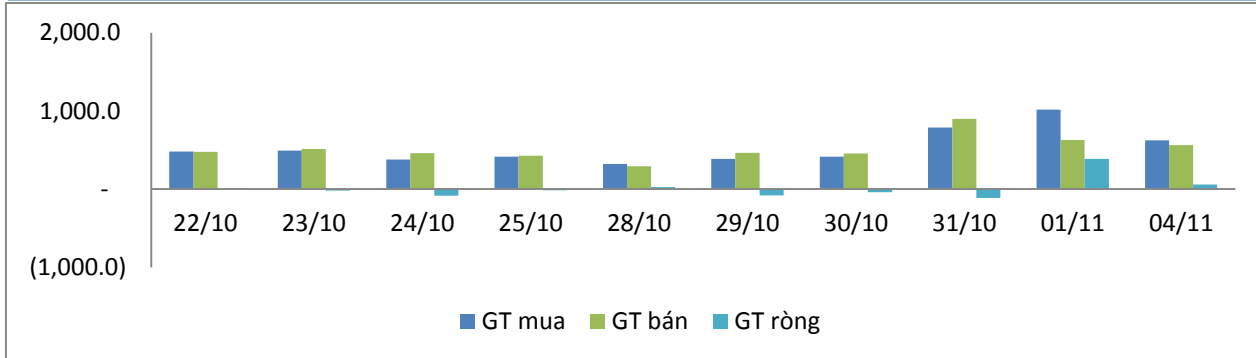
MÃ CK	KHỐI LƯỢNG (CP)	GTGD (Tỷ đồng)
HOSE		
TCB	6,059,168	143.9
VNM	850,000	110.9
SAB	205,680	53.4
GMD	1,910,203	51.3
NVL	720,000	41.7
HNX		
VC3	594,600	14.2
HHC	100,000	10.7
MBS	760,000	9.8
VMC	742,300	8.0
VC7	448,448	2.4

TOP 5 GIÁ TRỊ GIAO DỊCH

MÃ CK	KHỐI LƯỢNG (CP)	GTGD (Tỷ đồng)
HOSE		
ROS	25,660,220	638.3
FPT	5,811,560	346.9
VNM	1,407,970	184.9
MWG	1,419,590	178.2
MBB	7,129,260	165.4
HNX		
ACB	3,936,600	96.3
SHB	5,625,700	38.0
PVS	1,554,600	29.1
VCS	297,200	25.7
VCG	547,400	14.6

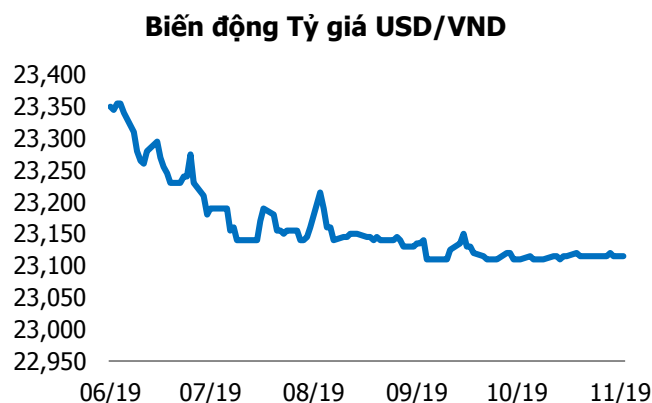
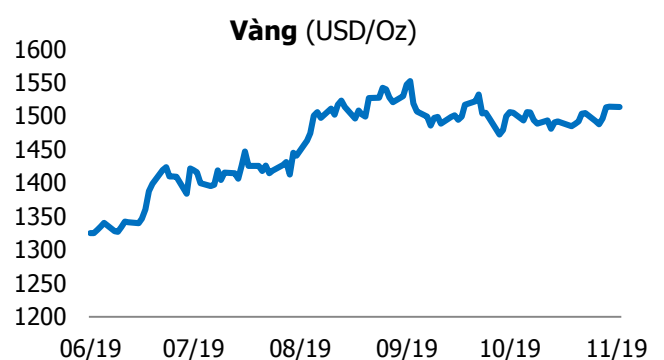
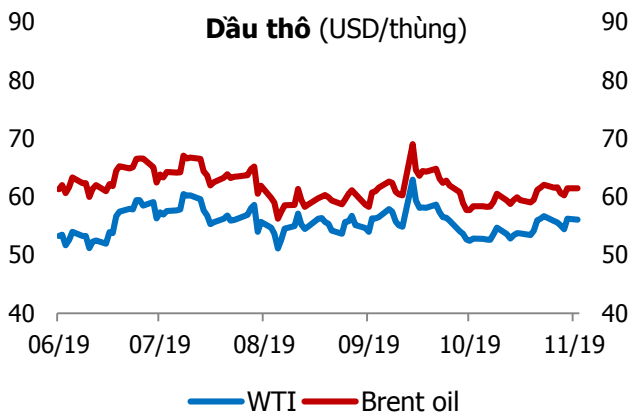
GIAO DỊCH NHÀ ĐẦU TƯ NƯỚC NGOÀI

Sàn GD	GT Mua (Tỷ)	% Thị trường	GT Bán (Tỷ)	% Thị trường	Mua-Bán
HOSE	615.5	11.88	555.6	10.73	59.9
HNX	7.4	2.04	7.7	2.11	-0.3
Tổng số	622.9		563.3		59.6



HOSE			
Top 5 mua ròng		Top 5 bán ròng	
Mã CK	Giá trị (tỷ đồng)	Mã CK	Giá trị (tỷ đồng)
VCB	47.6	HPG	34.7
HCM	37.5	ROS	24.4
VRE	19.9	MSN	12.2
POW	17.5	PVD	10.6
VNM	16.3	VHM	8.0

HNX			
Top 5 mua ròng		Top 5 bán ròng	
Mã CK	Giá trị (tỷ đồng)	Mã CK	Giá trị (tỷ đồng)
VC3	0.7	PVS	0.8
SHS	0.3	NTP	0.6
CEO	0.2	TNG	0.3
WCS	0.2	HUT	0.3
SLS	0.1	DNP	0.1



TUYÊN BỐ MIỄN TRÁCH NHIỆM

Các thông tin và nhận định trong báo cáo này được cung cấp bởi TCSC dựa vào các nguồn thông tin mà TCSC coi là đáng tin cậy, có sẵn và mang tính hợp pháp. Tuy nhiên, chúng tôi không đảm bảo tính chính xác hay đầy đủ của các thông tin này.

Nhà đầu tư sử dụng báo cáo này cần lưu ý rằng các nhận định trong báo cáo này mang tính chất chủ quan của chuyên viên phân tích TCSC. Nhà đầu tư sử dụng báo cáo này tự chịu trách nhiệm về quyết định của mình.

TCSC có thể dựa vào các thông tin trong báo cáo này và các thông tin khác để ra quyết định đầu tư của mình mà không bị phụ thuộc vào bất kì ràng buộc nào về mặt pháp lý đối với các thông tin đưa ra.

Báo cáo này không được phép sao chép, tái tạo, phát hành và phân phối với bất kỳ mục đích nào nếu không được sự chấp thuận bằng văn bản của Công ty Cổ phần Chứng khoán Thành Công. Xin vui lòng ghi rõ nguồn trích dẫn nếu sử dụng các thông tin trong báo cáo này.

© Công ty Cổ phần Chứng khoán Thành Công (TCSC)

Lầu 2, Số 6 Hồ Tùng Mậu, P. Nguyễn Thái Bình, Quận 1, TP.HCM

Điện thoại: (028) 38270527 | Fax: (028) 38218010

E-mail: info@tcsc.vn

Web: www.tcsc.vn