

ĐIỂM NHẤN THỊ TRƯỜNG

- Thị trường mở cửa phiên giao dịch 05/03 với diễn biến tích cực trở lại sau khi chứng kiến TTCK Mỹ có phiên giao dịch tích cực ngày hôm qua. Ngay từ đầu phiên giao dịch, sắc xanh đã bao trùm lên nhóm cổ phiếu vốn hóa lớn và điều này kéo các chỉ số lên trên mốc tham chiếu, trong đó, VPB tăng 2.9%, POW tăng 2.9%, SSI tăng 2.8%, VCB tăng 2%, BID tăng 1.6%, GAS tăng 1.2%, VCS tăng 1.2%.

- Tạm dừng phiên sáng, VN-Index tăng 6.85 điểm (0.77%) lên 896.22 điểm. Toàn sàn có 200 mã tăng, 128 mã giảm và 64 mã đứng giá. Phiên sáng nay, các cổ phiếu ngân hàng và chứng khoán giao dịch theo chiều hướng tích cực, trong đó, HVN tăng trần lên 25.900 đồng/cp, VJC tăng 1.2%, ACB tăng 1.2%, BID tăng 1.8%, SHB tăng 7.5%, VCB tăng 1.7%, VPB tăng 3.5%.

- Về cuối phiên giao dịch, lực bán dâng cao đã đẩy nhiều cổ phiếu trụ cột giảm giá. Trong đó, ACB giảm 0.8%, CTG giảm 1.1%, FPT giảm 1.6%, TCB giảm 1.1%, STB giảm 2.4%, VNM giảm 0.3%.

Chiều ngược lại, sắc xanh được duy trì tốt ở nhóm cổ phiếu hàng không. Trong đó, ACV tăng 4.6%, HVN tăng 6.4%, VJC tăng 1.4%. SHB tiếp tục gây chú ý khi giao dịch rất mạnh với khối lượng khớp lệnh kỷ lục 65,6 triệu cổ phiếu. Chốt phiên, SHB tăng 7.5% lên 12.900 đồng/cp.

- Kết thúc phiên giao dịch, VN-Index tăng 3.94 điểm (+0.44%) lên mức 893.31 điểm. Toàn sàn có 167 mã tăng, 179 mã giảm và 73 mã đứng giá.

- Thanh khoản thị trường phiên hôm nay tương đương so với phiên trước. Tổng khối lượng giao dịch toàn phiên đạt 231.34 triệu cổ phiếu, trị giá 3,580.72 tỷ đồng. (Trong đó GDTT đạt hơn 660.0 tỷ đồng).

- Khối ngoại phiên hôm nay bán ròng trên Hose với giá trị 10.4 tỷ đồng. Trên HNX khối này bán ròng với giá trị 303.2 tỷ đồng.

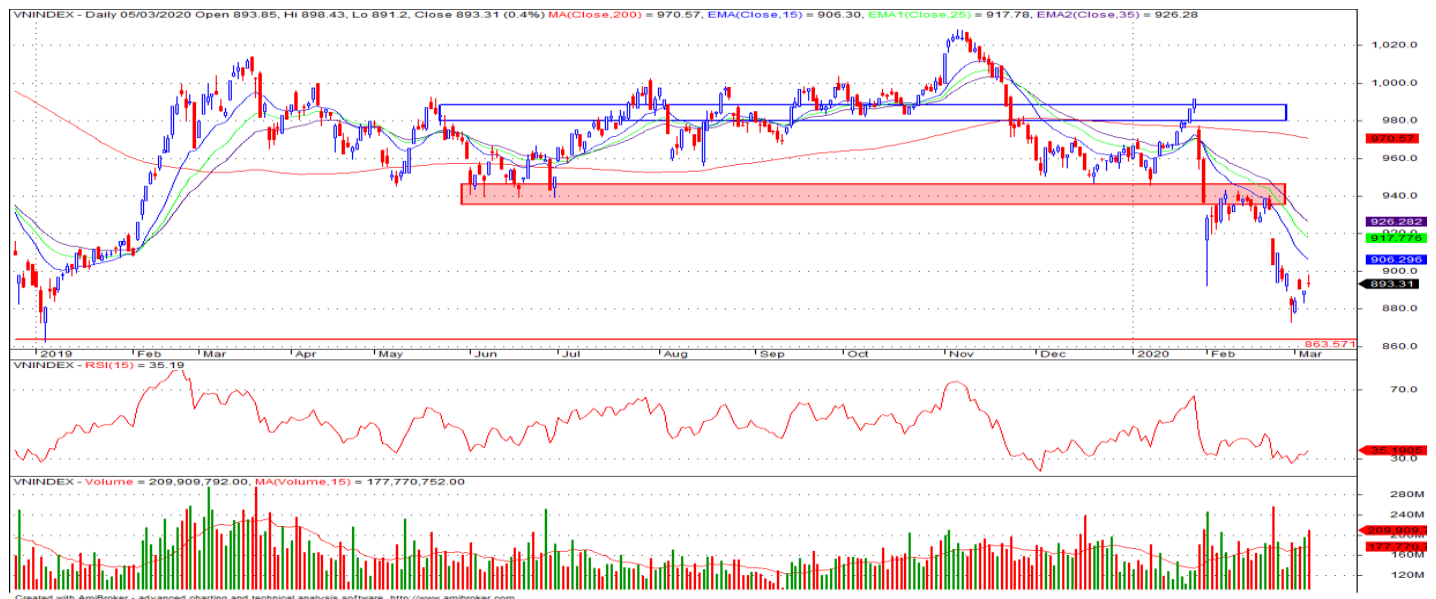
| | |
|-------------------|-----------------------|
| Giá trị đóng cửa | 893.31 |
| Biến động (%) | +3.94 (+0.44%) |
| KL(triệu CP) | 231.34 |
| Giá trị (tỷ đồng) | 3,580.72 |
| SLCP tăng giá | 167 |
| SLCP giảm giá | 179 |
| SLCP đứng giá | 73 |

GIAO DỊCH KHỐI NGOẠI

| | HOSE | HNX |
|------------------|--------------|---------------|
| Mua | 433.5 | 10.7 |
| Bán | 443.9 | 313.9 |
| GTGD ròng | -10.4 | -303.2 |

NHẬN ĐỊNH THỊ TRƯỜNG

Thị trường đóng cửa phiên 05/03 với diễn biến tăng điểm tích cực khi nhóm các cổ phiếu ngân hàng và vốn hóa lớn tiếp tục có sự phân hóa. Diễn biến thị trường trong phiên hôm nay tiếp tục cho thấy sự ổn định trong tâm lý giao dịch của nhà đầu tư và khả năng thị trường đã tìm được điểm cân bằng ở vùng điểm hiện tại. Và TCSC kỳ vọng thị trường sẽ tiếp tục có diễn biến tích cực để hướng đến thử thách tại vùng 900 – 905 điểm với sự phân hóa giữa các nhóm cổ phiếu ngành ngân hàng, vốn hóa lớn có tính dẫn dắt. Tuy nhiên, VN-Index có thể sẽ có thể sẽ gặp những phiên giằng co, rung lắc tăng giảm đan xen trong quá trình hồi phục lên vùng kháng cự 900 – 905 điểm ở giai đoạn hiện tại. Do đó, TCSC khuyến nghị đối với NĐT dài hạn có thể xem xét nâng nhẹ tỷ trọng cổ phiếu trong danh mục lên mức 30 - 40% ưu tiên vào các nhóm cổ phiếu ngành Ngân hàng, Bán lẻ,... Với nhà đầu tư đang nắm giữ tiền mặt có thể cân nhắc giải ngân thăm dò vào các cổ phiếu cơ bản tốt đã giảm về vùng quá bán và tạo mặt bằng giá hấp dẫn.



DANH MỤC KHUYẾN NGHỊ

| STT | Mã CK | Khuyến nghị | Ngày khuyến nghị | Giá hiện tại | Giá thực hiện | LN/Lỗ hiện tại | Giá mục tiêu | LN dự kiến | Giá cắt lỗ | Lỗ dự kiến |
|-----|-------|-------------|------------------|--------------|---------------|----------------|--------------|------------|------------|------------|
| 1 | NLG | Nắm giữ | 29/03/2019 | 26.25 | 24.2 | 8.5% | 31.7 | 31.0% | 22.5 | -7.1% |
| 2 | PNJ | Nắm giữ | 20/05/2019 | 81.70 | 78.8 | 3.7% | 95.0 | 20.6% | 72.8 | -7.6% |
| 3 | HPG | Nắm giữ | 03/12/2019 | 22.35 | 23.4 | -4.5% | 32.0 | 36.8% | 22.0 | -6.0% |
| 4 | STB | Nắm giữ | 17/01/2020 | 12.20 | 10.5 | 16.2% | 14.0 | 33.3% | 9.8 | -7.1% |

TIN TỨC NỔI BẬT

Chứng khoán châu Á tăng phiên thứ 4 liên tiếp. MSCI châu Á - Thái Bình Dương trừ Nhật Bản tăng 0,6% trong đầu phiên 5/3, ghi nhận phiên tăng thứ 4 liên tiếp. Tất cả chỉ số lớn trong khu vực đều tăng điểm sau loạt động thái hỗ trợ kinh tế của các ngân hàng trung ương, tổ chức và chính phủ. Tăng mạnh nhất khu vực là cổ phiếu tại New Zealand với NZX 50 tăng gần 2%. ASX 200 của Australia cũng tăng 0,9%. Cổ phiếu tại Australia tăng bất chấp cảnh báo từ chính phủ rằng khủng hoảng dịch Covid-19 có thể khiến tăng trưởng GDP quý I giảm ít nhất 0,5%. Tại Trung Quốc, Shanghai Composite và Shenzhen Composite tăng 0,4%. Hang Seng của Hong Kong tăng 0,6%. Tâm lý của giới đầu tư tại nước này trở nên lạc quan hơn khi số ca nhiễm mới tại đại lục liên tục giảm trong những ngày gần đây. (Link: [https://ndh.vn/quoc-te/chung-koan-chau-a-tang-phiên-thứ-4-liên-tiếp-1264322.html](https://ndh.vn/quoc-te/chung-khoan-chau-a-tang-phiên-thứ-4-liên-tiếp-1264322.html))

OPEC+ bất đồng về chính sách sản lượng, giá dầu giảm. Giá dầu Brent tương lai giảm 73 cent, tương đương 1,4%, xuống 51,13 USD/thùng. Giá dầu WTI tương lai giảm 40 cent xuống 46,78 USD/thùng. Arab Saudi cùng các thành viên khác trong OPEC đang tìm cách thuyết phục Nga hạ sản lượng hơn nữa để thúc đẩy giá dầu. OPEC cùng đồng minh, tức OPEC+, đang giảm sản lượng 2,1 triệu thùng/ngày. OPEC+ muốn giảm thêm ít nhất 1 triệu thùng/ngày, theo các nguồn ẩn danh. Nga, không phải thành viên OPEC, vẫn chưa ra quyết định cho đến phút chót. Đến ngày 4/3, ủy ban gồm bộ trưởng năng lượng các quốc gia thành viên vẫn chưa thể nhất trí. "Lúc này, cung trên thị trường đang vượt cầu", Bộ trưởng Dầu mỏ Iran Bijan Zanganeh nói. "Điều cần thiết là OPEC và các nước phi OPEC nỗ lực để cân bằng thị trường". (Link: <https://ndh.vn/nang-luong/pecc-bat-dong-ve-chinh-sach-san-luong-gia-dau-giam-1264306.html>)

NNC đặt kế hoạch lợi nhuận 2020 gần 121 tỷ đồng. CTCP Đá Núi Nhỏ (HOSE: NNC) ước tính doanh thu năm 2020 vào mức 416 tỷ đồng, và lợi nhuận gần 121 tỷ đồng, lần lượt giảm gần 32% và 30% so với thực hiện năm 2019. Ban lãnh đạo NNC đã đặt kế hoạch sản xuất kinh doanh (SXKD) năm 2020 đi lùi so với thực hiện năm 2019. Trong đó, sản lượng đá khai thác ước đạt 2.08 triệu m³, giảm gần 23%, sản lượng tiêu thụ ước đạt 2.45 triệu m³, giảm 20%. Cuộc họp ĐHĐCĐ thường niên của doanh nghiệp khai thác đá này dự kiến diễn ra vào ngày 18/04/2020 tới. (Link: <https://vietstock.vn/2020/03/nnc-dat-ke-hoach-loi-nhuận-2020-gần-121-tỷ-dong-737-735193.htm>)

NTC: Vượt kế hoạch lợi nhuận 2019, Nam Tân Uyên dự chi cổ tức tỷ lệ 100%. Theo đánh giá của HĐQT CTCP Khu Công nghiệp Nam Tân Uyên (UPCoM: NTC), năm 2019 là năm mà hoạt động sản xuất kinh doanh của Công ty gặt hái được nhiều thành quả, các chỉ tiêu đề ra đều đạt và vượt xa mức kế hoạch mà Công ty đã đề ra. Qua đó, NTC dự chi 160 tỷ đồng để chia cổ tức năm 2019 cho cổ đông của Công ty. Thực tế, NTC đã vượt 26% kế hoạch tổng doanh thu và vượt 82% kế hoạch lợi nhuận sau thuế, tương ứng đạt 382 tỷ đồng và 236 tỷ đồng. Tỷ suất lợi nhuận/Vốn điều lệ của Công ty cũng vượt xa kế hoạch khi đạt gần 148%. Trong chỉ tiêu tổng doanh thu, doanh thu từ hoạt động kinh doanh của Công ty vượt 15% kế hoạch, đạt 193 tỷ đồng; doanh thu từ hoạt động tài chính vượt 39% kế hoạch đạt 187 tỷ đồng; ngoài ra NTC còn khoản doanh thu khác gần 900 triệu đồng. (Link: <https://vietstock.vn/2020/03/vuot-ke-hoach-loi-nhuận-2019-nam-tan-uyen-du-chi-co-tuc-ty-le-100-738-735161.htm>)

TOP 5 GIAO DỊCH THỎA THUẬN

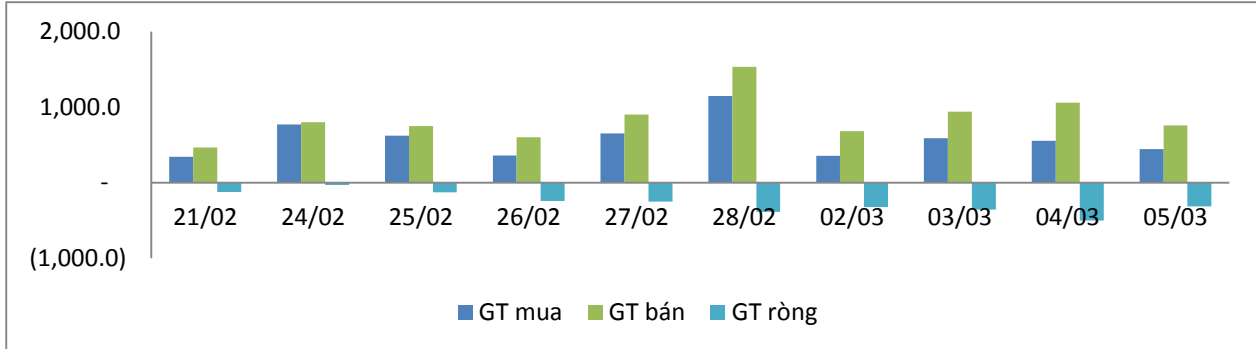
| MÃ CK | KHỐI LƯỢNG (CP) | GTGD (Tỷ đồng) |
|-------------|-----------------|----------------|
| HOSE | | |
| VPB | 3,162,780 | 87.1 |
| GTN | 5,205,000 | 82.8 |
| CAV | 1,000,000 | 55.6 |
| NVL | 1,020,000 | 54.7 |
| SCS | 495,000 | 53.5 |
| HNX | | |
| NVB | 700,000 | 6.4 |
| TNG | 212,040 | 2.7 |
| VCG | 40,000 | 1.0 |
| ACB | 31,158 | 0.7 |
| DNC | 18,000 | 0.6 |

TOP 5 GIÁ TRỊ GIAO DỊCH

| MÃ CK | KHỐI LƯỢNG (CP) | GTGD (Tỷ đồng) |
|-------------|-----------------|----------------|
| HOSE | | |
| STB | 17,517,480 | 218.9 |
| CTG | 5,997,630 | 159.5 |
| VPB | 4,983,410 | 139.4 |
| FLC | 24,978,040 | 109.1 |
| MBB | 4,512,210 | 93.9 |
| HNX | | |
| SHB | 65,582,300 | 844.4 |
| ACB | 5,962,700 | 154.7 |
| MBG | 3,231,400 | 50.5 |
| PVS | 2,508,100 | 38.8 |
| SHS | 3,265,500 | 28.3 |

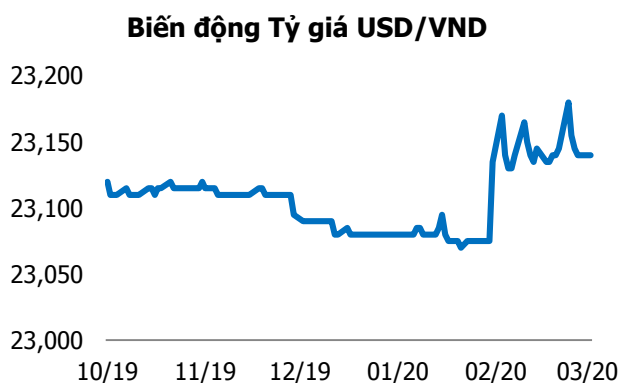
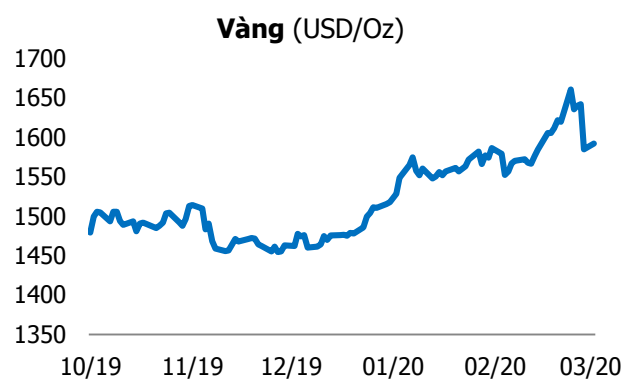
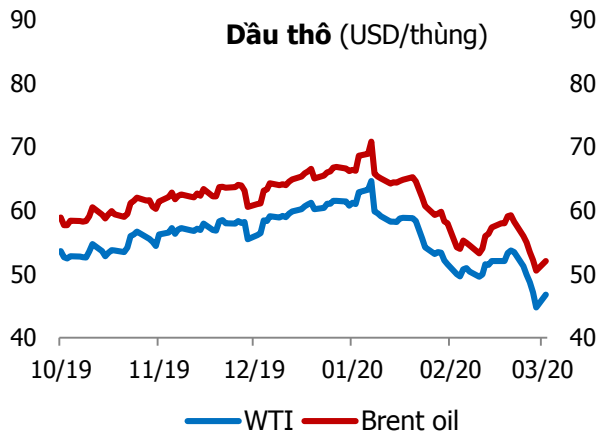
GIAO DỊCH NHÀ ĐẦU TƯ NƯỚC NGOÀI

| Sàn GD | GT Mua (Tỷ) | % Thị trường | GT Bán (Tỷ) | % Thị trường | Mua-Bán |
|----------------|--------------|--------------|--------------|--------------|---------------|
| HOSE | 433.5 | 12.11 | 443.9 | 12.40 | -10.4 |
| HNX | 10.7 | 0.81 | 313.9 | 23.78 | -303.2 |
| Tổng số | 444.2 | | 757.8 | | -313.6 |



| HOSE | | | |
|----------------|-------------------|----------------|-------------------|
| Top 5 mua ròng | | Top 5 bán ròng | |
| Mã CK | Giá trị (tỷ đồng) | Mã CK | Giá trị (tỷ đồng) |
| VCB | 12.9 | STB | 13.1 |
| VHM | 11.2 | HPG | 10.3 |
| BID | 9.7 | CTG | 7.7 |
| VCI | 6.4 | FRT | 6.0 |
| SSI | 6.1 | HDB | 4.7 |

| HNX | | | |
|----------------|-------------------|----------------|-------------------|
| Top 5 mua ròng | | Top 5 bán ròng | |
| Mã CK | Giá trị (tỷ đồng) | Mã CK | Giá trị (tỷ đồng) |
| VCS | 3.42 | SHB | 303.8 |
| CEO | 2.52 | PVS | 3.41 |
| ART | 2.48 | IDJ | 2.21 |
| TIG | 0.92 | SHS | 1.55 |
| AMV | 0.33 | BVS | 0.51 |



TUYÊN BỐ MIỄN TRÁCH NHIỆM

Các thông tin và nhận định trong báo cáo này được cung cấp bởi TCSC dựa vào các nguồn thông tin mà TCSC coi là đáng tin cậy, có sẵn và mang tính hợp pháp. Tuy nhiên, chúng tôi không đảm bảo tính chính xác hay đầy đủ của các thông tin này.

Nhà đầu tư sử dụng báo cáo này cần lưu ý rằng các nhận định trong báo cáo này mang tính chất chủ quan của chuyên viên phân tích TCSC. Nhà đầu tư sử dụng báo cáo này tự chịu trách nhiệm về quyết định của mình.

TCSC có thể dựa vào các thông tin trong báo cáo này và các thông tin khác để ra quyết định đầu tư của mình mà không bị phụ thuộc vào bất kì ràng buộc nào về mặt pháp lý đối với các thông tin đưa ra.

Báo cáo này không được phép sao chép, tái tạo, phát hành và phân phối với bất kỳ mục đích nào nếu không được sự chấp thuận bằng văn bản của Công ty Cổ phần Chứng khoán Thành Công. Xin vui lòng ghi rõ nguồn trích dẫn nếu sử dụng các thông tin trong báo cáo này.

© Công ty Cổ phần Chứng khoán Thành Công (TCSC)

Lầu 2, Số 6 Hồ Tùng Mậu, P. Nguyễn Thái Bình, Quận 1, TP.HCM

Điện thoại: (028) 38270527 | Fax: (028) 38218010

E-mail: info@tcsc.vn

Web: www.tcsc.vn