

ĐIỂM NHẤN THỊ TRƯỜNG

- Thị trường mở cửa phiên giao dịch (05/03) với diễn biến thận trọng khi sắc đỏ đã bao trùm lên nhóm cổ phiếu vốn hóa lớn và khiến các chỉ số lùi xuống dưới mốc tham chiếu, trong đó, VN-Index giảm sâu. Hiện tại, các cổ phiếu như TPB, VCS, VRE, VCG, HVN, GVR, VHM, ACB, SHB, CTG... đều giảm trên 1%. Chiều ngược lại, một số cổ phiếu thuộc nhóm ngành dầu khí vẫn giữ được sự tích cực nhờ đà tăng mạnh của giá dầu thế giới. OIL tăng 11.3%, PVC tăng trần lên 10.400 đồng/cp, BSR tăng 6.1%...

- Tạm dừng phiên sáng, VN-Index giảm 2.57 điểm (-0.22%) xuống 1,165.95 điểm. Trong giờ giao dịch sáng, lực bán mạnh của khối ngoại tiếp tục khiến thị trường chứng khoán chao đảo. Tuy nhiên, lực cầu nội cũng khá mạnh mẽ giúp VN - Index từ mức giảm -14 điểm và hồi phục dần lên. Trong đó, GVR, MBB, TPB, TCB, STB, PLX... đồng loạt tăng giá.

- Trong giờ giao dịch chiều, hiện tượng nghẽn lệnh tiếp tục xảy ra khiến thị trường chung không có nhiều biến động mạnh. Các cổ phiếu ngành ngân hàng như VCB, BID, CTG cùng với nhóm cổ phiếu họ Vin như VHM và VIC là những cổ phiếu có đóng góp tiêu cực nhất đến đà tăng của VN-Index. Ở chiều ngược lại, GAS và POW là hai cổ phiếu đứng đầu nhóm kéo xanh thị trường.

- Kết thúc phiên giao dịch, VN-Index tăng 0.17 điểm (+0.01%) lên mức 1,168.69 điểm. Toàn sàn có 264 mã tăng, 169 mã giảm và 67 mã đứng giá.

- Thanh khoản thị trường phiên hôm nay giảm so với phiên trước. Tổng khối lượng giao dịch toàn phiên đạt 594.84 triệu cổ phiếu, trị giá 14,991.24 tỷ đồng. (Trong đó GDTT đạt hơn 1,109.0 tỷ đồng).

- Khối ngoại phiên hôm nay bán ròng trên HSX với giá trị 1,342.4 tỷ đồng. Trên HNX khối này bán ròng với giá trị 8.1 tỷ đồng.

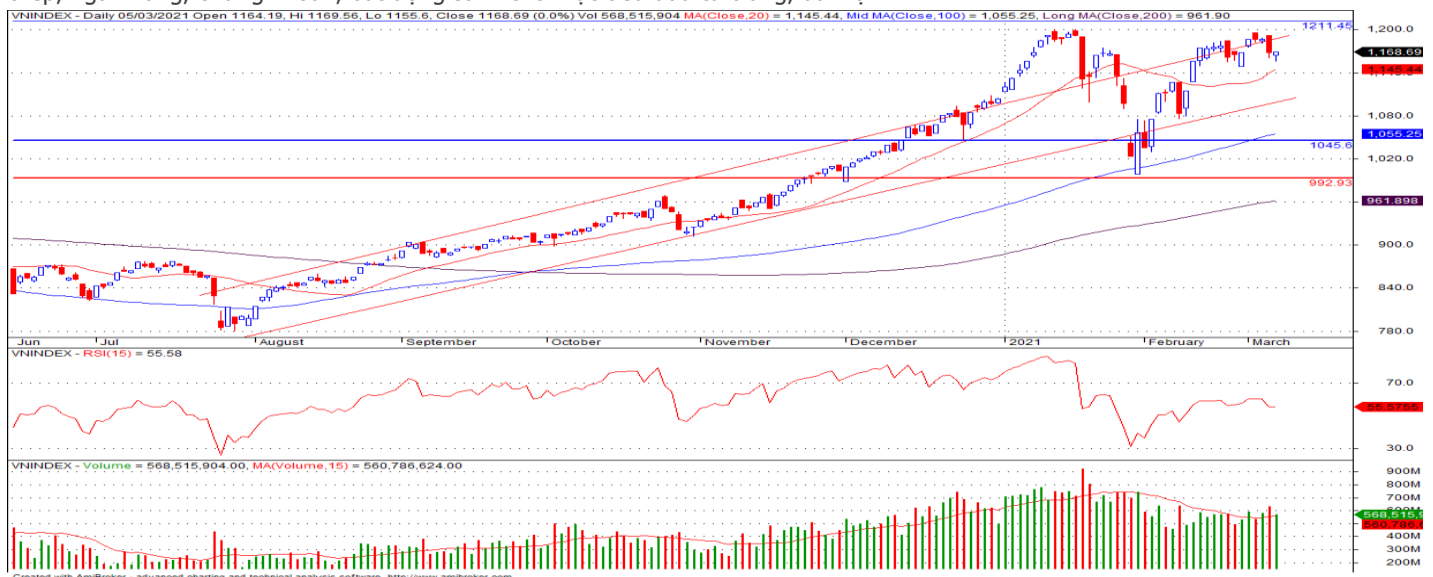
Giá trị đóng cửa	1,168.69
Biến động (%)	+0.17 (+0.01%)
KL(triệu CP)	594.84
Giá trị (tỷ đồng)	14,991.24
SLCP tăng giá	264
SLCP giảm giá	169
SLCP đứng giá	67

GIAO DỊCH KHỐI NGOẠI

	HSX	HNX
Mua	1,174.5	9.3
Bán	2,516.9	17.4
GTGD ròng	-1,342.4	-8.1

NHẬN ĐỊNH THỊ TRƯỜNG

Chỉ số VN-Index khép lại phiên giao dịch với tăng điểm nhẹ khi nhóm các cổ phiếu vốn hóa lớn và ngành ngân hàng có sự phân hóa tăng giảm đan xen. Chỉ số VN-Index có sự giằng co trở lại sau phiên bất ngờ giảm mạnh ngày hôm qua khi nhiều nhóm cổ phiếu đã có sự cân bằng trở lại, tuy nhiên với sự thận trọng của tâm lý nhà đầu tư đã phần nào khiến động lực hồi phục của thị trường trở nên khá yếu bên cạnh đó là việc bán ròng mạnh liên tục của khối ngoại vẫn tiếp tục gây áp lực mạnh và cản trở sự hồi phục của thị trường chung. Với những diễn biến đó, TCSC cho rằng khả năng thị trường cần thêm thời gian tích lũy với các phiên tăng giảm đan xen trong biên độ dao động quanh vùng 1,160.0 – 1,180.0 điểm trước khi có sự bứt phá hướng đến kiểm định lại ngưỡng kháng cự mạnh tại mốc 1,200 điểm trong các thời gian tới. Do đó, TCSC cho rằng Nhà đầu tư có thể giữ tỷ trọng cổ phiếu danh mục ở mức 60 – 70% với mục tiêu trung, dài hạn. Đối với nhà đầu tư có tỷ trọng tiền mặt cao hoặc đã bán trước đó tiếp tục chủ động xem xét giải ngân gia tăng tỷ trọng đối với những cổ phiếu cơ bản tốt, thu hút dòng tiền trong các nhịp giảm mạnh như: Nhóm nguyên vật liệu, dầu khí, thép, ngân hàng, chứng khoán, bất động sản...cho mục tiêu đầu tư trung, dài hạn.



DANH MỤC KHUYẾN NGHỊ

STT	Mã CK	Khuyến nghị	Ngày khuyến nghị	Giá hiện tại	Giá thực hiện	LN/Lỗ hiện tại	Giá mục tiêu 1	Giá mục tiêu 2	Giá cắt lỗ	Lỗ dự kiến
1	D2D	Nắm Giữ	29/10/2020	57.50	43.0	33.7%	60.0	75.0	38.0	-11.6%
2	CTD	Nắm Giữ	24/12/2020	71.90	72.0	-0.1%	95.0	105.0	65.0	-9.7%
3	GAS	Nắm Giữ	05/02/2021	92.50	81.2	13.9%	95.0	103.0	73.0	-10.1%

TIN TỨC NỔI BẬT

Chứng khoán châu Á giảm, cổ phiếu công nghệ bị bán mạnh. Chỉ số MSCI châu Á – Thái Bình Dương không gồm Nhật Bản giảm 1,47%. Thị trường Trung Quốc giảm từ đầu phiên với Shanghai Composite mất 0,57% còn Shenzhen Component giảm 0,844%. Hang Seng của Hong Kong giảm 1,63%. Thủ tướng Trung Quốc Lý Khắc Cường thông báo nền kinh tế số hai thế giới đặt mục tiêu tăng trưởng 6% cho năm 2021. Tại Nhật Bản, Nikkei 225 giảm 1,74% trong Topix giảm 0,96%. Chỉ số Kospi của Hàn Quốc giảm 1,55%. ASX 200 của Australia giảm 1,24%. Chủ tịch Fed Jerome Powell ngày 4/3 cho biết kinh tế Mỹ tái mở cửa có thể “tạo ra áp lực tăng giá”. Ông cam kết ngân hàng trung ương Mỹ tiếp tục “kiên nhẫn” trong chính sách hành động, ngay cả khi nền kinh tế ghi nhận “sự gia tăng lạm phát tạm thời”. (Link: <https://ndh.vn/quoc-te/chung-khoan-chau-a-giam-co-phieu-cong-nghe-bi-ban-manh-1286688.html>)

OPEC+ giữ nguyên chính sách sản lượng, giá dầu lên đỉnh 1 năm, vàng mất mốc 1.700 USD/ounce. Giá dầu Brent tương lai tăng 2,67 USD, tương đương 4,2%, lên 66,74 USD/thùng, trong phiên có lúc chạm 67,75 USD/thùng, cao nhất kể từ tháng 1/2020. Giá dầu WTI tương lai tăng 2,55 USD, tương đương 4,2%, lên 63,83 USD/thùng, trong phiên có lúc chạm đỉnh kể từ tháng 1/2020 ở 64,86 USD/thùng. “OPEC khiến chúng tôi bất ngờ... Thông điệp OPEC đang gửi đến thị trường là họ khá sẵn lòng để giá dầu tăng nóng và cuối cùng, từ từ trong việc giảm lượng tồn kho – tăng từ năm ngoái do ảnh hưởng từ Covid-19”, Bart Melek, giám đốc chiến lược hàng hóa tại TD Securities, nói. Một số nhà phân tích dự báo OPEC cùng đồng minh, tức OPEC+, sẽ tăng sản lượng 500.000 thùng/ngày. (Link: <https://ndh.vn/nang-luong/opeac-giu-nguyen-chinh-sach-san-luong-gia-dau-len-dinh-1-nam-vang-mat-moc-1-700-usd-ounce-1286677.html>)

TLH: Thép Tiến Lên lãi 68 tỷ 2 tháng đầu năm, chốt quyền chia cổ tức tiền 5%. Tập đoàn Thép Tiến Lên (HoSE: TLH) báo cáo 2 tháng đầu năm, doanh thu hợp nhất đạt 502 tỷ đồng, lãi sau thuế 68 tỷ đồng. Riêng công ty mẹ, doanh thu 201 tỷ đồng và lãi sau thuế 16 tỷ đồng. Lãnh đạo doanh nghiệp cho biết ượng hàng tồn kho với giá thấp đảm bảo cho lợi nhuận ròng không bị ảnh hưởng nhiều của giá thép thế giới. Lợi nhuận quý I ước khoảng 100 tỷ đồng, trong khi cùng kỳ năm trước khoảng 4 tỷ đồng. Lãnh đạo Thép Tiến Lên cho rằng theo nhận định thì nền kinh tế thế giới có xu hướng tăng và thị trường Việt Nam cũng không ngoại lệ, dự báo doanh thu và lợi nhuận năm 2021 của công ty đạt mức tăng trưởng cao. Tại thời điểm cuối năm 2020, đơn vị có 1.643 tỷ đồng hàng tồn kho, giảm 27% so với năm trước. (Link: <https://ndh.vn/doanh-nghiep/thep-tien-len-lai-68-ty-2-thang-dau-nam-chot-quyen-chia-co-tuc-tien-5-1286689.html>)

DGC: Hóa chất Đức Giang đặt kế hoạch lãi sau thuế 2021 tăng 16% lên 1.100 tỷ đồng. Ngày 29/3 tới đây CTCP Tập đoàn hóa chất Đức Giang (mã chứng khoán DGC) sẽ tổ chức Đại hội cổ đông thường niên năm 2021. Hiện công ty đã công bố tài liệu dự kiến trình Đại hội lần này. Năm 2020 lãi kỷ lục 947 tỷ đồng Báo cáo của HĐQT công ty ghi nhận, doanh thu hợp nhất năm 2020 đạt 6.236 tỷ đồng, tăng 23% so với năm 2019, trong đó riêng doanh thu bán phốt pho vàng đạt 2.939 tỷ đồng, chiếm tỷ trọng khoảng 47% tổng doanh thu và tăng 37% so với cùng kỳ. Màng bán hàng axit WPA, H3PO4 kỹ thuật, phân bón tổng hợp MAP, phụ gia thức ăn chăn nuôi, chất tẩy rửa, chất tạo bọt và các hóa chất khác... đều tăng trưởng mạnh về doanh thu so với năm trước. Đặc biệt màng chất tạo bọt LAS+SLES tăng hơn 125%, và hóa chất khác tăng 67%. (Link: <https://cafef.vn/hoa-chat-duc-giang-dgc-dat-ke-hoach-lai-sau-thue-2021-tang-16-len-1100-ty-dong-20210305153243219.chn>)

TOP 5 CP CÓ KL KHỚP LỆNH CAO NHẤT

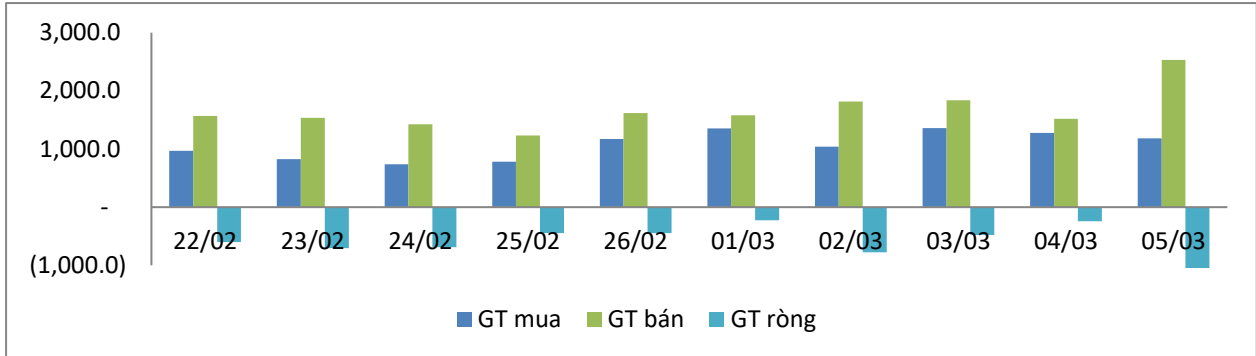
MÃ CK	KHỐI LƯỢNG (CP)
HSX	
POW	44,357,300
STB	24,861,800
HPG	21,396,800
MBB	19,035,300
PVD	15,886,900
HNX	
SHB	20,150,449
PVS	17,918,237
CEO	13,571,151
HUT	13,525,009
SHS	8,627,577

TOP 5 CP CÓ GIÁ TRỊ GIAO DỊCH CAO NHẤT

MÃ CK	GTGD (Tỷ đồng)
HSX	
HPG	976.4
POW	589.1
MBB	515.4
SSI	466.4
STB	457.2
HNX	
PVS	449.6
SHB	317.6
SHS	232.4
IDC	216.0
CEO	158.5

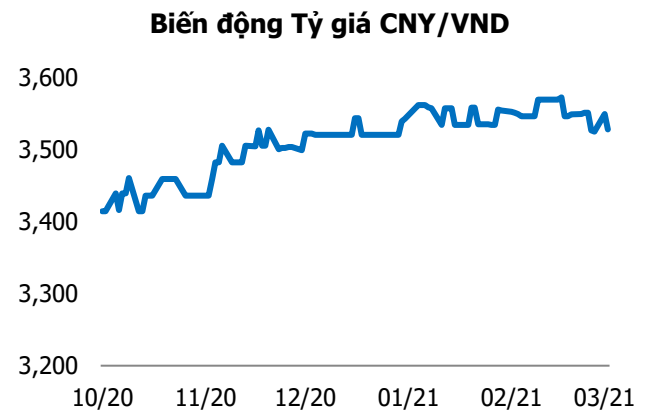
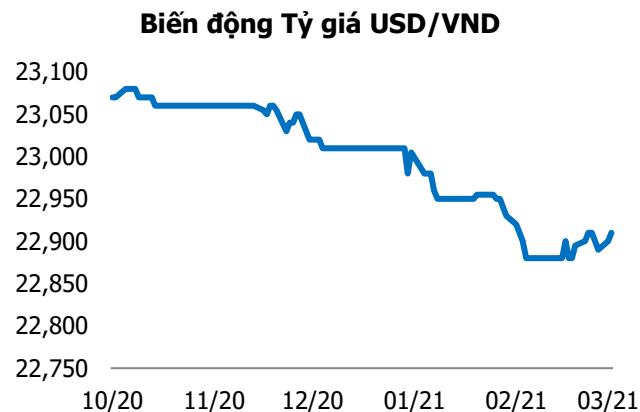
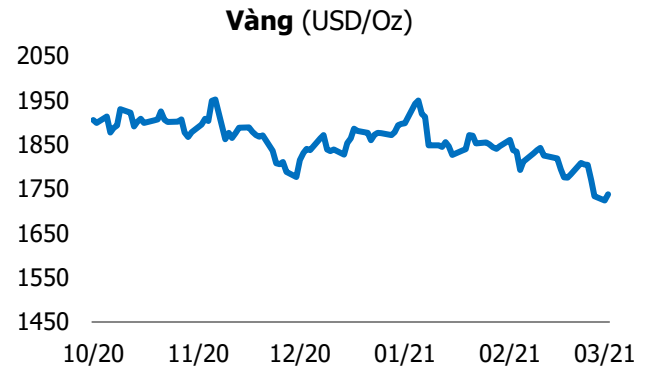
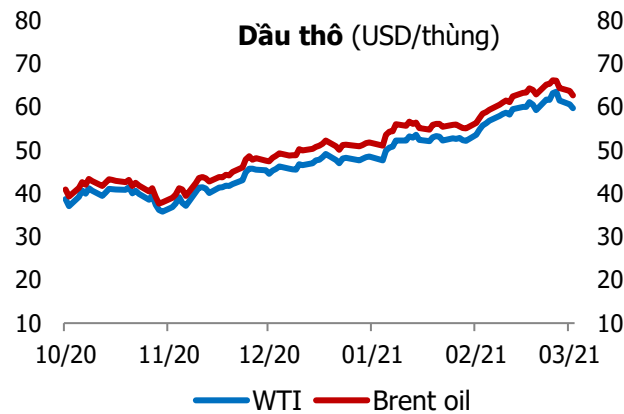
GIAO DỊCH NHÀ ĐẦU TƯ NƯỚC NGOÀI

Sàn GD	GT Mua (Tỷ)	% Thị trường	GT Bán (Tỷ)	% Thị trường	Mua-Bán
HSX	1,174.5	7.83	2,516.9	16.79	-1,342.4
HNX	9.3	0.37	17.4	0.69	-8.1
Tổng số	1,183.8		2,534.3		-1,350.5



HSX			
Top 5 mua ròng		Top 5 bán ròng	
Mã CK	Giá trị (tỷ đồng)	Mã CK	Giá trị (tỷ đồng)
HPG	75.0	POW	297.8
DPM	30.4	VNM	281.0
PLX	29.0	CTG	106.6
GVR	15.6	VHM	98.9
FUEFVND	11.7	VCB	79.0

HNX			
Top 5 mua ròng		Top 5 bán ròng	
Mã CK	Giá trị (tỷ đồng)	Mã CK	Giá trị (tỷ đồng)
PVS	1.42	INN	7.54
NVB	0.93	BVS	3.39
MBS	0.86	API	1.25
VCS	0.76	IDC	0.59
SHS	0.62	PVG	0.50



TUYÊN BỐ MIỄN TRÁCH NHIỆM

Các thông tin và nhận định trong báo cáo này được cung cấp bởi TCSC dựa vào các nguồn thông tin mà TCSC coi là đáng tin cậy, có sẵn và mang tính hợp pháp. Tuy nhiên, chúng tôi không đảm bảo tính chính xác hay đầy đủ của các thông tin này.

Nhà đầu tư sử dụng báo cáo này cần lưu ý rằng các nhận định trong báo cáo này mang tính chất chủ quan của chuyên viên phân tích TCSC. Nhà đầu tư sử dụng báo cáo này tự chịu trách nhiệm về quyết định của mình.

TCSC có thể dựa vào các thông tin trong báo cáo này và các thông tin khác để ra quyết định đầu tư của mình mà không bị phụ thuộc vào bất kì ràng buộc nào về mặt pháp lý đối với các thông tin đưa ra.

Báo cáo này không được phép sao chép, tái tạo, phát hành và phân phối với bất kỳ mục đích nào nếu không được sự chấp thuận bằng văn bản của Công ty Cổ phần Chứng khoán Thành Công. Xin vui lòng ghi rõ nguồn trích dẫn nếu sử dụng các thông tin trong báo cáo này.

© Công ty Cổ phần Chứng khoán Thành Công (TCSC)

Lầu 2, Số 6 Hồ Tùng Mậu, P. Nguyễn Thái Bình, Quận 1, TP.HCM

Điện thoại: (028) 38270527 | Fax: (028) 38218010

E-mail:

Web: www.tcsc.vn