

ĐIỂM NHẤN THỊ TRƯỜNG

- Thị trường mở cửa phiên giao dịch (05/04) với diễn biến tích cực khi sắc xanh bao trùm lên nhóm cổ phiếu vốn hóa lớn. Có thời điểm trong phiên khớp lệnh định kỳ mở cửa (ATO), hàng loạt cổ phiếu trụ cột như VRE, PLX, VHM, VIC, VJC... đều được kéo lên mức giá trần khi lệnh mua "ồ ạt" xuất hiện. Dù vậy, lệnh bán đối ứng cũng nhanh chóng xuất hiện nên đà tăng của các cổ phiếu này nhanh chóng bị thu hẹp lại.

- Tạm dừng phiên sáng, VN-Index tăng 12.09 điểm (0.99%) lên 1,236.54 điểm. Về cuối phiên sáng, VCB bất ngờ tăng 4.8% lên 102.500 đồng/cp và là nhân tố quan trọng giúp kéo VN-Index tăng mạnh trở lại sau khi có đôi lúc rung lắc. Bên cạnh đó, VIB cũng tăng 4.5% lên 53.000 đồng/cp, STB tăng 2.9% lên 23.250 đồng/cp, HDB tăng 1.8% lên 27.750 đồng/cp.

- Càng về cuối phiên, diễn biến thị trường vẫn theo chiều hướng tích cực khi nhiều mã vẫn giữ được mức tăng mạnh trong tình trạng hệ thống giao dịch tiếp tục "nghẽn lệnh". Trong khi đó trên HNX, SHB gây bất ngờ khi giảm sàn về mức 24.300 đồng/cp và khớp lệnh 14.6 triệu cổ phiếu. Việc SHB giảm đã khiến HNX-Index không còn giữ được đà tăng và mất 3.65 điểm (-1.24%) xuống 291.24 điểm.

- Kết thúc phiên giao dịch, VN-Index tăng **11.6 điểm (+0.95%)** lên mức **1,236.05** điểm. Toàn sàn có **226** mã tăng, **201** mã giảm và **62** mã đứng giá.

- Thanh khoản thị trường phiên hôm nay tăng so với phiên trước. Tổng khối lượng giao dịch toàn phiên đạt 693.04 triệu cổ phiếu, trị giá 16,815.44 tỷ đồng. (Trong đó GDTT đạt hơn 1,812.0 tỷ đồng).

- Khối ngoại phiên hôm nay mua ròng trên HSX với giá trị 122.9 tỷ đồng. Trên HNX khối này bán ròng với giá trị 19.3 tỷ đồng.

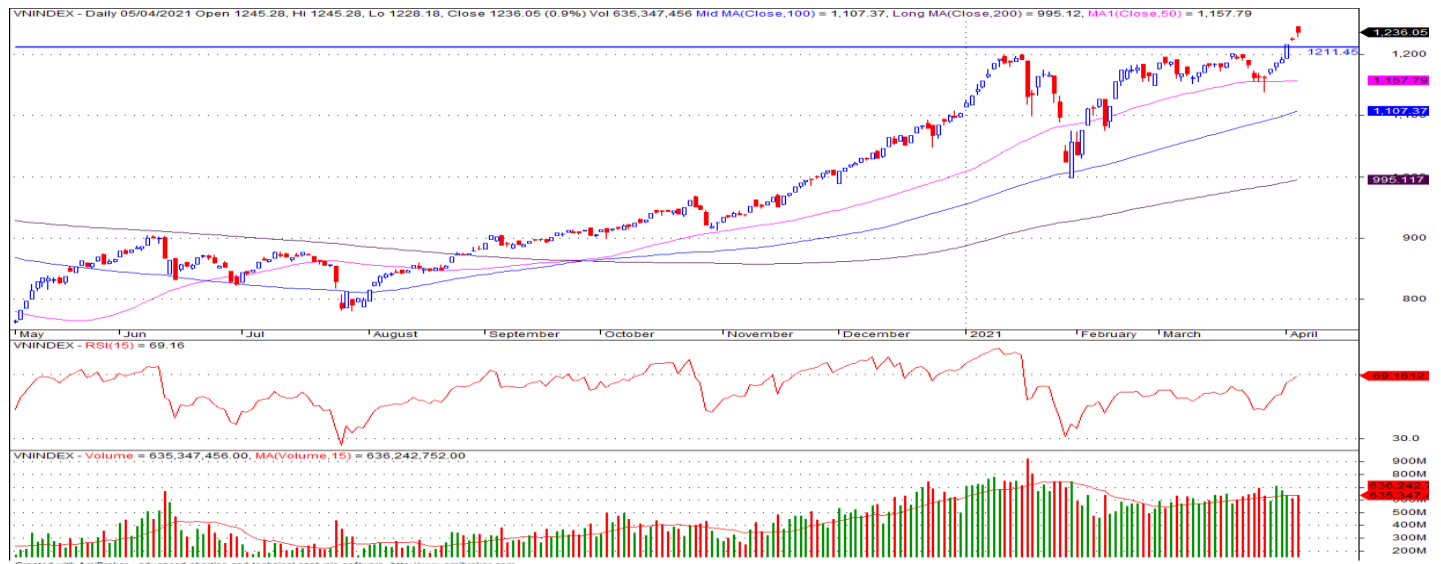
Giá trị đóng cửa	1,236.05
Biến động (%)	+11.6 (+0.95%)
KL (triệu CP)	693.04
Giá trị (tỷ đồng)	16,815.44
SLCP tăng giá	226
SLCP giảm giá	201
SLCP đứng giá	62

GIAO DỊCH KHỐI NGOẠI

	HSX	HNX
Mua	1,589.7	14.2
Bán	1,466.8	33.5
GTGD ròng	122.9	-19.3

NHẬN ĐỊNH THỊ TRƯỜNG

Chỉ số VN-Index khép lại phiên giao dịch với mức tăng điểm mạnh khi nhiều nhóm cổ phiếu trên thị trường tiếp tục có sự tăng điểm. Chỉ số VN-Index có phiên tăng điểm thứ 6 liên tiếp và tiếp tục tạo hiệu ứng tâm lý hào hứng lên toàn thị trường khi tiếp tục xác lập mức đỉnh mới cho VN-Index tại 1,236.05 điểm. Với việc xác lập mức đỉnh mới và tạo hiệu ứng tâm lý khá tốt thì khả năng xu hướng tăng điểm của VN-Index sẽ còn tiếp diễn tuy nhiên việc chỉ số đã có sự bứt phá nhanh và mạnh thì khả năng sẽ xảy ra các nhịp rung lắc, điều chỉnh trở lại trong các phiên tới có thể xảy ra bất cứ lúc nào, bên cạnh đó việc chỉ số hiện đang bị chi phối mạnh chủ yếu đến từ nhóm cổ phiếu vốn hóa lớn và ngành ngân hàng sẽ khiến rủi ro điều chỉnh có thể xảy ra nếu nhóm các cổ phiếu này gặp áp lực trở lại. Do đó, TCSC cho rằng Nhà đầu tư có thể giữ tỷ trọng cổ phiếu danh mục ở mức 60 – 70% với mục tiêu trung, dài hạn, đồng thời cần có chiến lược quản trị rủi ro chặt chẽ, hạn chế mua đuổi giá ở những cổ phiếu đã có mức tăng mạnh. Với nhà đầu tư có tỷ trọng cổ phiếu cao có thể bán trading giảm tỷ trọng đối với các cổ phiếu đã đạt lợi nhuận ngắn hạn và thực hiện cơ cấu lại danh mục trong các nhịp rung lắc thị trường.



DANH MỤC KHUYẾN NGHỊ

STT	Mã CK	Khuyến nghị	Ngày khuyến nghị	Giá hiện tại	Giá thực hiện	LN/Lỗ hiện tại	Giá mục tiêu 1	Giá mục tiêu 2	Giá cắt lỗ	Lỗ dự kiến
1	D2D	Nắm Giữ	29/10/2020	58.30	43.0	35.6%	60.0	75.0	38.0	-11.6%
2	CTD	Nắm Giữ	24/12/2020	72.30	72.0	0.4%	95.0	105.0	65.0	-9.7%
3	GAS	Nắm Giữ	05/02/2021	89.40	81.2	10.1%	95.0	103.0	73.0	-10.1%

TIN TỨC NỔI BẬT

Chứng khoán châu Á tăng, nhiều thị trường nghi lễ. Chỉ số MSCI châu Á – Thái Bình Dương không gồm Nhật Bản tăng 0,08%. Tại Nhật Bản, Nikkei 225 tăng 0,71% còn Topix tăng 0,35%. Chỉ số Kospi của Hàn Quốc ở chiều ngược lại, giảm 0,27%. Thị trường Trung Quốc đại lục, Hong Kong và Australia nghi lễ. Phố Wall ngày 2/4 nghi lễ Thứ Sáu Tốt lành. Bộ Lao động Mỹ cùng ngày cho biết số việc làm trong tháng 3 tăng 916.000, vượt kỳ vọng tăng 675.000 từ các chuyên gia kinh tế. Tỷ lệ thất nghiệp giảm còn 6%. ([Link: https://ndh.vn/quoc-te/chung-khoan-chau-a-tang-nhieu-thi-truong-nghi-le-1288550.html](https://ndh.vn/quoc-te/chung-khoan-chau-a-tang-nhieu-thi-truong-nghi-le-1288550.html))

FMC: Doanh số quý I của Sao Ta tăng 35%. Theo báo cáo tổng kết sơ bộ quý I, Thực phẩm Sao Ta (Fimex, HoSE: FMC) - một thành viên của Tập đoàn PAN ghi nhận sản lượng tôm chế biến tăng 32% so với cùng kỳ, đạt 3.688 tấn. Sản lượng tôm tiêu thụ chung tăng 35% lên 3.850 tấn. Doanh số chung 42,3 triệu USD, tương đương với 135% so với cùng kỳ năm trước. Đây là mức tăng trưởng cao hơn so với mức tăng chung toàn ngành dưới 10%. Lãnh đạo Fimex cho rằng hoạt động chung của doanh nghiệp đã có nề nếp ổn định bền vững. Công ty con Thực phẩm Khang An dù mới hoạt động từ đầu năm nhưng đã bắt nhịp hoạt động chung, doanh số đạt 7,6 triệu USD để đóng góp 18% doanh số chung và nỗ lực lên mức kế hoạch 25%. ([Link: https://ndh.vn/ket-qua-kinh-doanh/doanh-so-quy-i-cua-sao-ta-tang-35-1288561.html](https://ndh.vn/ket-qua-kinh-doanh/doanh-so-quy-i-cua-sao-ta-tang-35-1288561.html))

CTD: Coteccons trình kế hoạch lãi tăng 2%, dự kiến chào bán tối đa 500 tỷ đồng trái phiếu. Coteccons (HoSE: CTD) dự kiến họp HĐQT thường niên 2020 vào ngày 26/4 tới đây. HĐQT đề xuất kế hoạch kinh doanh năm 2021 với doanh thu hợp nhất 17.413 tỷ đồng, tăng 20% thực hiện năm trước. Lợi nhuận sau thuế hợp nhất 340 tỷ đồng, tăng 2%. Trong khi đó, năm 2020, LNST Coteccons chỉ đạt 334,5 tỷ đồng, giảm 53% năm trước và hoàn thành 56% kế hoạch năm. Với kết quả này, HĐQT đề xuất cổ tức 10% bằng tiền, tương ứng chi trả khoảng 74,3 tỷ đồng. Để khuyến khích người lao động đạt chỉ tiêu năm 2021, HĐQT trình cổ đông xem xét thông qua phương án phát hành cổ phiếu ESOP. Trường hợp 1, nếu doanh thu thuần và lợi nhuận sau thuế năm 2021 đạt từ 17.413 tỷ đồng và 340 tỷ đồng thì tỷ lệ phát hành là 1%/lượng cổ phiếu lưu hành. ([Link: https://ndh.vn/ket-qua-kinh-doanh/coteccons-trinh-ke-hoach-lai-tang-2-du-kien-chao-ban-toi-da-500-ty-dong-trai-phieu-1288558.html](https://ndh.vn/ket-qua-kinh-doanh/coteccons-trinh-ke-hoach-lai-tang-2-du-kien-chao-ban-toi-da-500-ty-dong-trai-phieu-1288558.html))

VTP: Viettel Post ước lãi 134 tỷ quý I, tăng 11%. Theo thông tin từ Tổng công ty cổ phần Bưu chính Viettel (Viettel Post, UPM: VTP), tổng doanh thu quý I ước đạt 5.060 tỷ đồng, vượt 11% kế hoạch quý và thực hiện 24% kế hoạch năm. Lãi trước thuế đạt 134 tỷ đồng, vượt 7% kế hoạch quý và thực hiện 22% kế hoạch năm. Cùng kỳ năm trước, doanh nghiệp thực hiện 2.460 tỷ đồng doanh thu thuần, tăng 85% so với năm trước; lãi trước thuế 121 tỷ đồng, tăng 26% so với cùng kỳ năm trước. Như vậy, Viettel Post ghi nhận doanh thu gấp đôi và lợi nhuận tăng 10,7% so với quý I/2020. Viettel Post đánh giá quý I hằng năm là mùa thấp điểm của hoạt động bưu chính chuyển phát và 2 tháng đầu năm 2020 vẫn chưa bị tác động mạnh bởi dịch Covid-19. Do vậy, các kết quả trên cho thấy hoạt động kinh doanh của tổng công ty đang duy trì đà tăng trưởng tích cực. ([Link: https://ndh.vn/ket-qua-kinh-doanh/viettel-post-uoc-lai-134-ty-quy-i-tang-11-1288573.html](https://ndh.vn/ket-qua-kinh-doanh/viettel-post-uoc-lai-134-ty-quy-i-tang-11-1288573.html))

TOP 5 CP CÓ KL KHỚP LỆNH CAO NHẤT

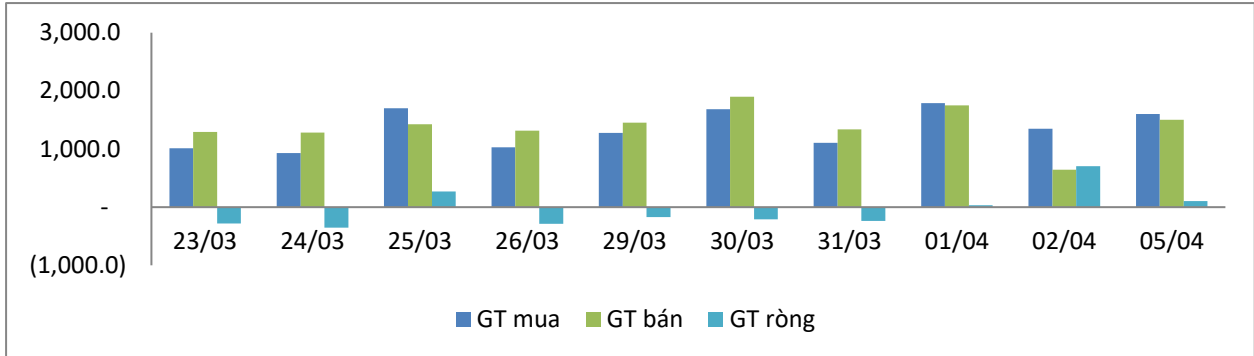
MÃ CK	KHỐI LƯỢNG (CP)
HSX	
STB	46,163,800
MBB	26,102,300
HQC	26,010,600
FLC	25,924,300
ROS	23,785,900
HNX	
SHB	14,666,101
SHS	11,581,403
HUT	10,919,854
KLF	8,858,971
PVS	7,394,274

TOP 5 CP CÓ GIÁ TRỊ GIAO DỊCH CAO NHẤT

MÃ CK	GTGD (Tỷ đồng)
HSX	
STB	1,062.7
MBB	786.4
HPG	757.7
CTG	680.9
SSI	654.1
HNX	
SHB	378.0
SHS	368.3
PVS	173.4
VND	150.5
IDC	128.3

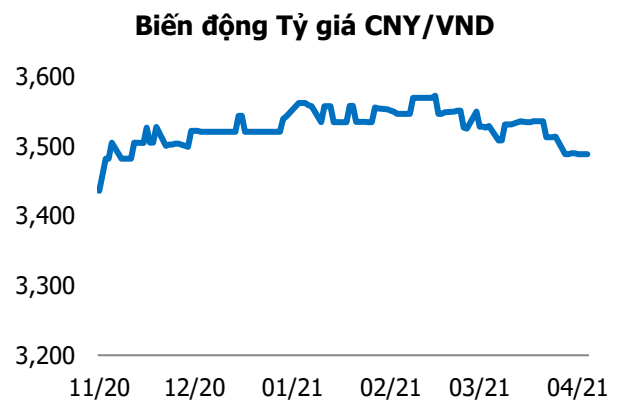
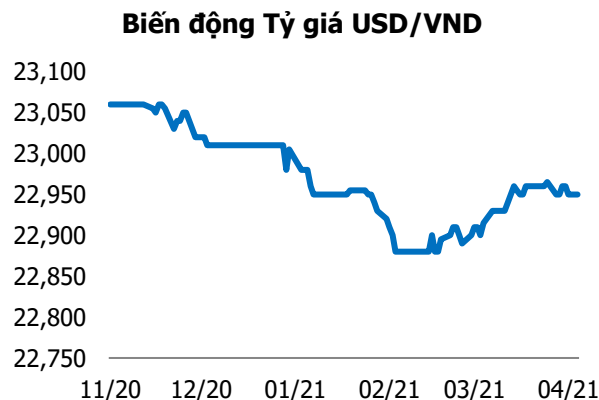
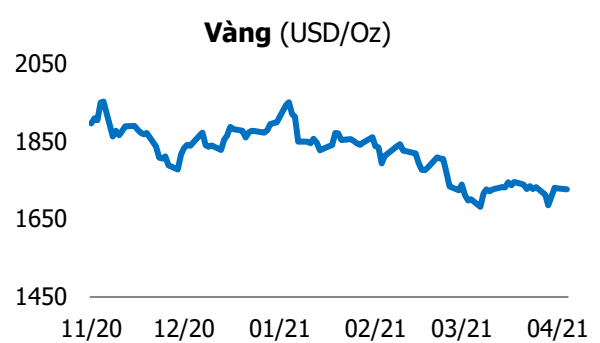
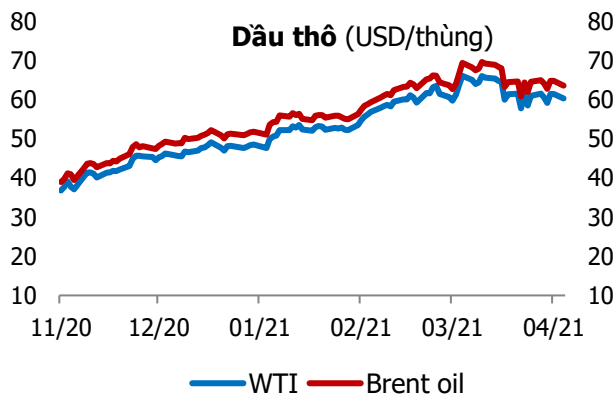
GIAO DỊCH NHÀ ĐẦU TƯ NƯỚC NGOÀI

Sàn GD	GT Mua (Tỷ)	% Thị trường	GT Bán (Tỷ)	% Thị trường	Mua-Bán
HSX	1,589.7	9.45	1,466.8	8.72	122.9
HNX	14.2	0.58	33.5	1.37	-19.3
Tổng số	1,604.9		1,500.3		103.6



HSX			
Top 5 mua ròng		Top 5 bán ròng	
Mã CK	Giá trị (tỷ đồng)	Mã CK	Giá trị (tỷ đồng)
MSN	126.4	CTG	178.9
E1VFN30	85.8	MBB	49.6
HPG	76.5	BID	38.0
VHM	75.6	BVH	29.3
STB	48.1	VIC	24.7

HNX			
Top 5 mua ròng		Top 5 bán ròng	
Mã CK	Giá trị (tỷ đồng)	Mã CK	Giá trị (tỷ đồng)
BAX	1.10	PVS	11.91
MBS	1.06	VND	6.63
NDN	0.85	ART	3.39
IDV	0.84	BVS	1.21
ACM	0.75	SD4	1.02



TUYÊN BỐ MIỄN TRÁCH NHIỆM

Các thông tin và nhận định trong báo cáo này được cung cấp bởi TCSC dựa vào các nguồn thông tin mà TCSC coi là đáng tin cậy, có sẵn và mang tính hợp pháp. Tuy nhiên, chúng tôi không đảm bảo tính chính xác hay đầy đủ của các thông tin này.

Nhà đầu tư sử dụng báo cáo này cần lưu ý rằng các nhận định trong báo cáo này mang tính chất chủ quan của chuyên viên phân tích TCSC. Nhà đầu tư sử dụng báo cáo này tự chịu trách nhiệm về quyết định của mình.

TCSC có thể dựa vào các thông tin trong báo cáo này và các thông tin khác để ra quyết định đầu tư của mình mà không bị phụ thuộc vào bất kì ràng buộc nào về mặt pháp lý đối với các thông tin đưa ra.

Báo cáo này không được phép sao chép, tái tạo, phát hành và phân phối với bất kỳ mục đích nào nếu không được sự chấp thuận bằng văn bản của Công ty Cổ phần Chứng khoán Thành Công. Xin vui lòng ghi rõ nguồn trích dẫn nếu sử dụng các thông tin trong báo cáo này.

© Công ty Cổ phần Chứng khoán Thành Công (TCSC)

Lầu 2, Số 6 Hồ Tùng Mậu, P. Nguyễn Thái Bình, Quận 1, TP.HCM

Điện thoại: (028) 38270527 | Fax: (028) 38218010

E-mail:

Web: www.tcsc.vn