

ĐIỂM NHẤN THỊ TRƯỜNG

- Thị trường mở cửa phiên giao dịch 05/05 với hồi phục trở lại, nhiều cổ phiếu nhóm VN30 hồi phục trở lại giúp VN-Index lấy lại sắc xanh. Trong đó, GAS tăng 1.9%, BID tăng 1.3%, HPG tăng 2.6%, VNM tăng 1.8%. Ngoài ra, VRE, VHM, TCB, VPB... đều tăng giá. Ở chiều ngược lại, SAB giảm 2.6% xuống 151.000 đồng/cp, VJC, VHM, MSN, VJC giảm nhẹ dưới mốc tham chiếu.

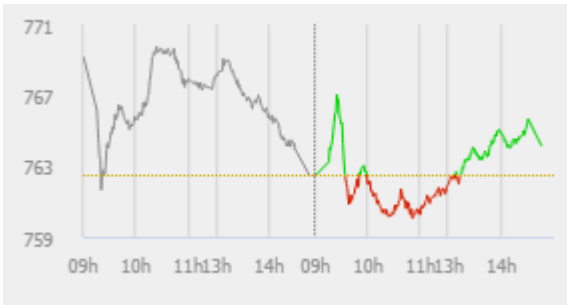
- Tạm dừng phiên sáng, VN-Index dừng ở mức 761.75 điểm, giảm 0.75 điểm (-0.1%). Toàn sàn có 135 mã tăng, 172 mã giảm và 73 mã đứng giá. Kết phiên sáng, đà tăng không thể được duy trì do một số cổ phiếu ngân hàng như CTG, VCB, MBB... giảm giá trở lại. Bên cạnh đó, VJC giảm 2.4%, SAB giảm 1.9%, PNJ giảm 1.1%... gây áp lực không nhỏ lên các chỉ số. Lực đỡ đến từ VNM khi tăng 1.5%, GAS tăng 1.1%, VIC tăng 1%...

- Phiên giao dịch chiều không có nhiều biến động đáng kể. VN-Index giữ được sắc xanh nhờ phần lớn vào VNM khi tăng 3% lên 100.500 đồng/cp, GAS tăng 2.7% và VIC tăng 1%. Bên cạnh đó, một số cổ phiếu bất động sản và xây dựng như KBC tăng 4.5%, FCN tăng 4%, LHG tăng 4.3%, IJC tăng 4.1%, KSB tăng 3.4%... Ở chiều ngược lại, VJC giảm 2.4% xuống 111.500 đồng/cp, SAB giảm 2.1%, VHM giảm 2%, MSN, VCB, PNJ... đều giảm giá.

- Kết thúc phiên giao dịch, VN-Index tăng 1.69 điểm (+0.22%) lên mức 764.16 điểm. Toàn sàn có 182 mã tăng, 159 mã giảm và 67 mã đứng giá.

- Thanh khoản thị trường phiên hôm nay giảm so với phiên trước. Tổng khối lượng giao dịch toàn phiên đạt 212.38 triệu cổ phiếu, trị giá 3,416.01 tỷ đồng. (Trong đó GDTT đạt hơn 942.0 tỷ đồng).

- Khối ngoại phiên hôm nay bán ròng trên Hose với giá trị 111.6 tỷ đồng. Trên HNX khối này bán ròng với giá trị 10.4 tỷ đồng.



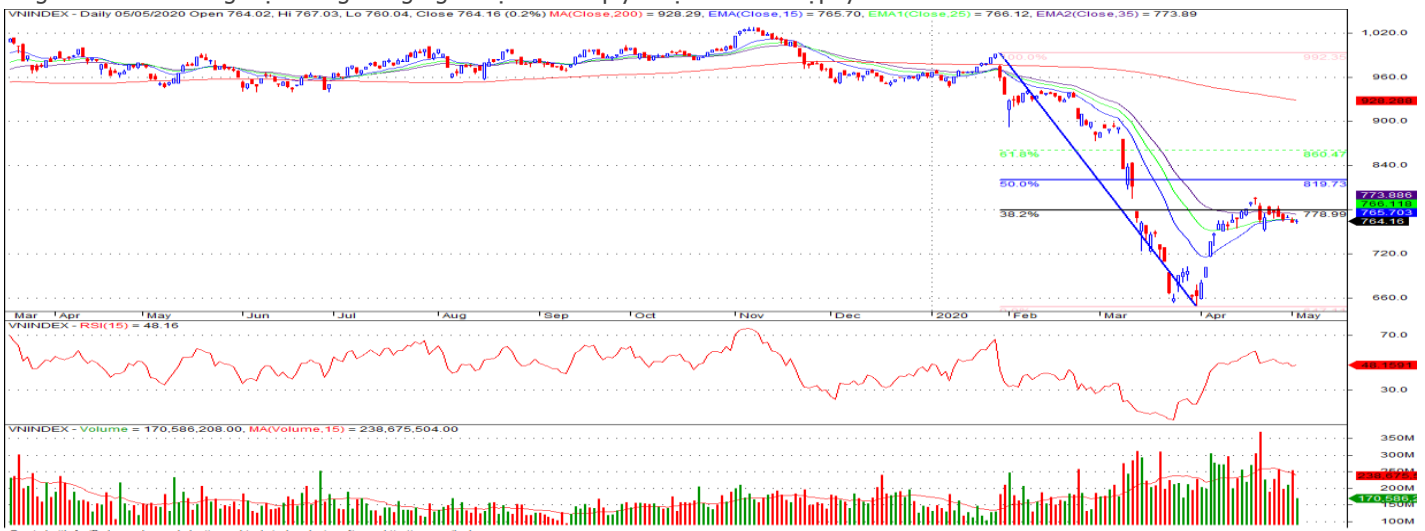
Giá trị đóng cửa	764.16
Biến động (%)	+1.69 (+0.22%)
KL(triệu CP)	212.38
Giá trị (tỷ đồng)	3,416.01
SLCP tăng giá	182
SLCP giảm giá	159
SLCP đứng giá	67

GIAO DỊCH KHỐI NGOẠI

	HOSE	HNX
Mua	535.6	3.6
Bán	647.2	14.0
GTGD ròng	-111.6	-10.4

NHẬN ĐỊNH THỊ TRƯỜNG

Thị trường đóng cửa phiên 05/05 với diễn biến giằng co tăng điểm nhẹ khi nhóm cổ phiếu vốn hóa lớn có sự phân hóa thay nhau dẫn dắt thị trường. Chỉ số VN-Index khép lại phiên giao dịch với mức tăng điểm nhẹ kèm thanh khoản tiếp tục suy giảm cho thấy sự thận trọng của nhà đầu tư, cũng như sự đánh giá của NĐT về đà hồi phục của thị trường đang dần chững lại, điều này cũng đồng nghĩa khả năng thị trường sẽ gặp rủi ro rung lắc, điều chỉnh trong giai đoạn sắp tới khi mà các thông tin, yếu tố tích cực hỗ trợ dần thiếu vắng. Đồng thời, với việc thị trường đang có diễn biến phân hóa mạnh giữa các dòng cổ phiếu khi bức tranh lợi nhuận quý I/2020 của doanh nghiệp đã được công bố và đòi hỏi nhà đầu tư cần có sự sàng lọc, lựa chọn để có quyết định đầu tư hiệu quả ở giai đoạn hiện tại. Do đó, TCSC khuyến nghị đối với NĐT dài hạn tiếp tục xem xét tạm thời nắm giữ tỷ trọng cổ phiếu trong danh mục ở mức 20% và cần có sự sàng lọc, lựa chọn các cổ phiếu dự báo có KQKD tốt trong năm 2020, ít chịu ảnh hưởng bởi dịch bệnh cho mục tiêu đầu tư cụ thể. Đối với nhà đầu tư đang nắm giữ tiền mặt cao hoặc đã bán trước đó cần tạm thời đứng ngoài quan sát thêm các tín hiệu rõ ràng hơn về xu hướng thị trường trong ngắn hạn để có quyết định đầu tư hợp lý.



DANH MỤC KHUYẾN NGHỊ

STT	Mã CK	Khuyến nghị	Ngày khuyến nghị	Giá hiện tại	Giá thực hiện	LN/Lỗ hiện tại	Giá mục tiêu	LN dự kiến	Giá cắt lỗ	Lỗ dự kiến
1	VEA	Giữ	17/03/2020	36.90	30.5	21.0%	42.0	37.7%	27.5	-9.8%
2	REE	Giữ	17/03/2020	30.00	28.5	5.3%	34.0	19.3%	25.5	-10.5%

TIN TỨC NỔI BẬT

Kinh tế Hong Kong giảm mạnh nhất 46 năm, chứng khoán châu Á vẫn tăng. Chỉ số MSCI châu Á – Thái Bình Dương trừ Nhật Bản tăng 0,9% trong phiên sáng 5/5, với tất cả chỉ số lớn trong khu vực đều tăng điểm. Thị trường tài chính tại Trung Quốc, Nhật Bản và Hàn Quốc đóng cửa nghỉ lễ hôm nay. Hang Seng của Hong Kong tăng 0,9% sau phiên giảm mạnh nhất 6 tuần qua. Cổ phiếu tăng bất chấp báo cáo từ chính quyền cho biết kinh tế Hong Kong giảm 8,9% so với cùng kỳ năm ngoái trong quý I, ghi nhận quý giảm mạnh nhất kể từ năm 1974. Người đứng đầu cơ quan tài chính Hong Kong, Paul Chan, đánh giá tình hình thế giới hiện nay vẫn gây ra nhiều thách thức dù dịch Covid-19 tại đặc khu dường như đã được kiểm soát. Ông Chan dự báo nền kinh tế có cải thiện trong quý II. ([Link: https://ndh.vn/quoc-te/kinh-te-hong-kong-giam-manh-nhat-46-nam-chung-khoan-chau-a-van-tang-1267994.html](https://ndh.vn/quoc-te/kinh-te-hong-kong-giam-manh-nhat-46-nam-chung-khoan-chau-a-van-tang-1267994.html))

Nhiều quốc gia nói lỏng lệnh phong tỏa, giá dầu tăng 3%. Giá dầu Brent tương lai tăng 76 cent, tương đương 2,9%, lên 27,2 USD/thùng. Giá dầu WTI tương lai tăng 61 cent, tương đương 3,1%, lên 20,39 USD/thùng. Nhu cầu năng lượng toàn cầu giảm khoảng 30% trong tháng chủ yếu do các lệnh phong tỏa để ngăn Covid-19 lây lan. Lực cầu yếu dự báo còn kéo dài nhiều tháng, ngay cả khi các quốc gia sản xuất dầu mỏ lớn đã hạ sản lượng từ ngày 1/5. Giới phân tích kỳ vọng việc các bên này hành động nhanh chóng có thể giúp tình trạng dư cung sớm kết thúc. "Thị trường tiếp tục tin rằng mọi thứ đang cải thiện", Gene McGillian, phó chủ tịch nghiên cứu thị trường tại Tradition Energy, Stamford, bang Connecticut, nói. "Chúng tôi tin việc giảm sản lượng sẽ dần rõ ràng hơn... việc tái khởi động tại một số bang ở Mỹ cũng như vài nước châu Âu phần nào xóa bỏ lo ngại về lực cầu". ([Link: https://ndh.vn/nang-luong/nhiều-quoc-gia-noi-long-lenh-phong-toa-gia-dau-tang-3-1267977.html](https://ndh.vn/nang-luong/nhiều-quoc-gia-noi-long-lenh-phong-toa-gia-dau-tang-3-1267977.html))

DIG lãi 8 tỷ đồng trong quý I, mua cổ phiếu quỹ giá 10.918 đồng/cp. Tổng công ty Đầu tư Phát triển Xây dựng (DIC Corp, HoSE: DIG) công bố BCTC hợp nhất quý I với doanh thu giảm 17% xuống 262 tỷ đồng, nhưng lợi nhuận ròng đạt gần 8 tỷ đồng, tăng 178% so cùng kỳ năm trước. Trong cơ cấu doanh thu của DIG, doanh thu kinh doanh bất động sản chiếm tỷ trọng lớn nhất 54,8% với 147,5 tỷ đồng, giảm 18,9% là nguyên nhân chính khiến tổng doanh thu giảm. Doanh thu mảng bất động sản chủ yếu từ chuyển nhượng căn hộ dự án DIC Phoenix, Gateway Vũng Tàu. Giá vốn giảm mạnh hơn nên lợi nhuận gộp còn giảm 6% đạt 62 tỷ đồng. Chi phí tài chính giảm đáng kể từ 20 tỷ về 6 tỷ đồng nhờ không còn khoản dự phòng tài chính 16,8 tỷ đồng trong khi chi phí lãi vay vẫn tăng mạnh từ 2,9 tỷ lên 6 tỷ đồng. ([Link: https://ndh.vn/ket-qua-kinh-doanh/dig-lai-8-ty-dong-trong-quy-i-mua-co-phieu-quy-gia-10-918-dong-cp-1267995.html](https://ndh.vn/ket-qua-kinh-doanh/dig-lai-8-ty-dong-trong-quy-i-mua-co-phieu-quy-gia-10-918-dong-cp-1267995.html))

AAA lãi ròng hơn 58 tỷ đồng trong quý 1/2020. Quý 1/2020, CTCP Nhựa An Phát Xanh (HOSE: AAA) ghi nhận doanh thu thuần hơn 1,572 tỷ đồng, giảm 40% so cùng kỳ. Do không có khoản lợi nhuận từ hoạt động chuyển nhượng bất động sản của công ty con như cùng kỳ năm 2019, AAA lãi ròng hơn 58 tỷ đồng trong quý 1 năm nay, giảm 73% so với cùng kỳ. Doanh thu thuần quý 1/2020 của AAA ghi nhận gần hơn 1,572 tỷ đồng, giảm 40% so cùng kỳ. Công ty ghi nhận doanh thu bán thành phẩm hơn 904 tỷ đồng, doanh thu bán hàng hóa hơn 623 tỷ đồng, doanh thu công trình hơn 22 tỷ đồng, doanh thu cho thuê bất động sản hơn 14 tỷ đồng và hơn 9 tỷ đồng doanh thu khác. Đáng chú ý, khoản thu từ hoạt động tài chính ở mức 36 tỷ đồng, giảm 32% so cùng kỳ. ([Link: https://vietstock.vn/2020/05/aaa-lai-rong-hon-58-ty-dong-trong-quy-12020-737-755702.htm](https://vietstock.vn/2020/05/aaa-lai-rong-hon-58-ty-dong-trong-quy-12020-737-755702.htm))

TOP 5 GIAO DỊCH THỎA THUẬN

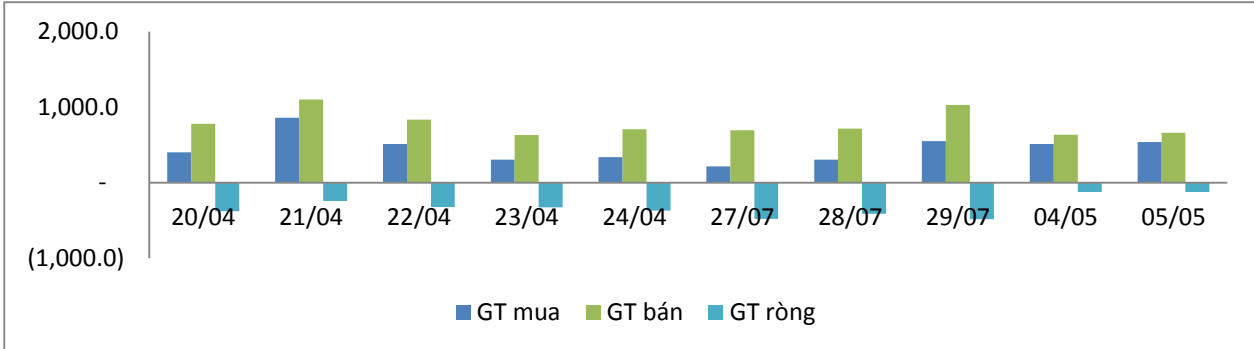
MÃ CK	KHỐI LƯỢNG (CP)	GTGD (Tỷ đồng)
HOSE		
VNM	1,788,660	178.5
HPX	5,366,667	136.8
VPB	5,677,000	113.5
EIB	7,100,000	111.8
GTN	4,300,000	66.6
HNX		
MBG	1,443,200	14.5
AMV	535,000	8.0
NVB	546,000	4.7
VC3	223,790	3.6
PVS	30,000	0.3

TOP 5 GIÁ TRỊ GIAO DỊCH

MÃ CK	KHỐI LƯỢNG (CP)	GTGD (Tỷ đồng)
HOSE		
VHM	2,397,120	152.9
HPG	5,894,530	126.5
VNM	1,163,800	116.0
NVL	1,818,920	96.2
VCB	1,007,640	67.5
HNX		
SHB	2,448,900	37.4
PVS	2,673,000	31.4
ACB	1,125,800	22.8
VCS	249,400	15.2
NVB	1,962,200	15.2

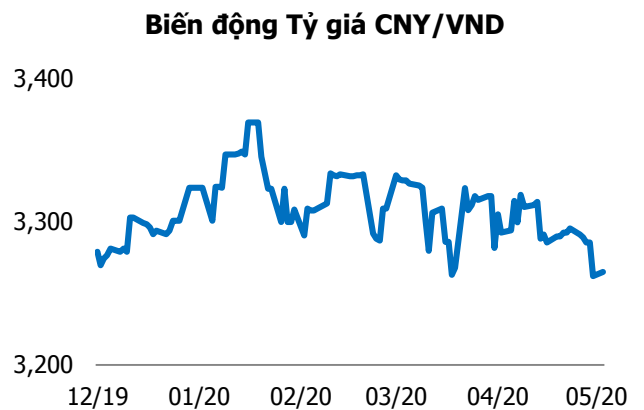
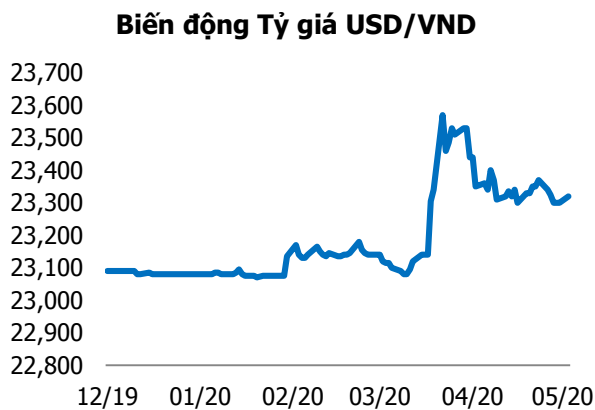
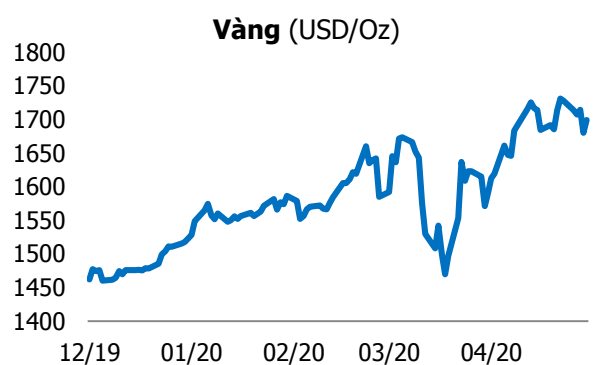
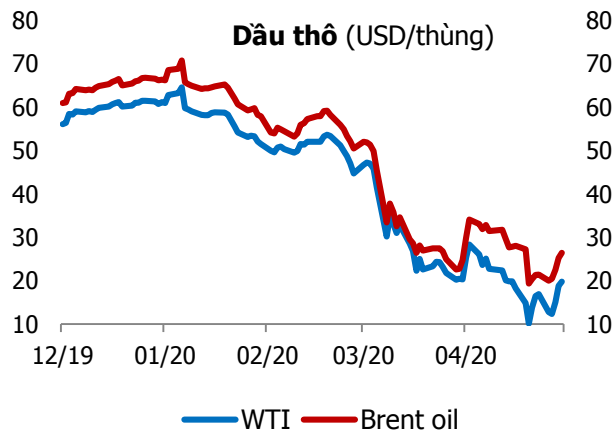
GIAO DỊCH NHÀ ĐẦU TƯ NƯỚC NGOÀI

Sàn GD	GT Mua (Tỷ)	% Thị trường	GT Bán (Tỷ)	% Thị trường	Mua-Bán
HOSE	535.6	21.65	647.2	26.17	-111.6
HNX	3.6	1.46	14.0	5.67	-10.4
Tổng số	539.2		661.2		-122.0



HOSE			
Top 5 mua ròng		Top 5 bán ròng	
Mã CK	Giá trị (tỷ đồng)	Mã CK	Giá trị (tỷ đồng)
VHM	26.0	HPG	23.7
VNM	23.8	STB	22.5
KDH	7.1	NVL	15.7
PLX	5.4	CTG	12.3
PHR	3.2	DPM	12.0

HNX			
Top 5 mua ròng		Top 5 bán ròng	
Mã CK	Giá trị (tỷ đồng)	Mã CK	Giá trị (tỷ đồng)
HDA	0.32	PVS	7.68
LAS	0.23	SHB	1.09
PVI	0.16	SHS	0.74
VCG	0.16	PVC	0.73
SLS	0.11	BVS	0.43



TUYÊN BỐ MIỄN TRÁCH NHIỆM

Các thông tin và nhận định trong báo cáo này được cung cấp bởi TCSC dựa vào các nguồn thông tin mà TCSC coi là đáng tin cậy, có sẵn và mang tính hợp pháp. Tuy nhiên, chúng tôi không đảm bảo tính chính xác hay đầy đủ của các thông tin này.

Nhà đầu tư sử dụng báo cáo này cần lưu ý rằng các nhận định trong báo cáo này mang tính chất chủ quan của chuyên viên phân tích TCSC. Nhà đầu tư sử dụng báo cáo này tự chịu trách nhiệm về quyết định của mình.

TCSC có thể dựa vào các thông tin trong báo cáo này và các thông tin khác để ra quyết định đầu tư của mình mà không bị phụ thuộc vào bất kì ràng buộc nào về mặt pháp lý đối với các thông tin đưa ra.

Báo cáo này không được phép sao chép, tái tạo, phát hành và phân phối với bất kỳ mục đích nào nếu không được sự chấp thuận bằng văn bản của Công ty Cổ phần Chứng khoán Thành Công. Xin vui lòng ghi rõ nguồn trích dẫn nếu sử dụng các thông tin trong báo cáo này.

© Công ty Cổ phần Chứng khoán Thành Công (TCSC)

Lầu 2, Số 6 Hồ Tùng Mậu, P. Nguyễn Thái Bình, Quận 1, TP.HCM

Điện thoại: (028) 38270527 | Fax: (028) 38218010

E-mail: info@tcsc.vn

Web: www.tcsc.vn