

## ĐIỂM NHẤN THỊ TRƯỜNG

- Thị trường mở cửa phiên giao dịch 05/06 với diễn biến thận trọng ngay từ đầu phiên. Các nhóm cổ phiếu VN30 bị bán khá mạnh khi chỉ có một vài mã duy trì được sắc xanh như CTD tăng 2.8%, NVL, EIB tăng nhẹ. Các cổ phiếu còn lại như HDB giảm 2.5%, GAS giảm 1.5%, BVH giảm 1,2%, VHM, VCB, BID, VNM... đều giao dịch kém tích cực.

- Kết phiên sáng, VN-Index dừng ở mức 883.58 điểm, giảm 0.32 điểm (-0.04%). Phiên giao dịch sáng diễn ra tương đối giằng co khi chỉ số VN-Index liên tục biến động trong biên độ hẹp quanh mốc tham chiếu. Với nhóm Bluechips, FPT, HPG, HSG, SAB, HVN, MWG, CTD đang là những cái tên tăng điểm đáng chú ý. Ở chiều ngược lại, BVH, CTG, GAS, MSN, VIC, VJC, PLX, VRE, PNJ, POW, VHM đang kìm hãm thị trường.

- Càng về cuối phiên, diễn biến thị trường càng trở nên tích cực với sự bứt phá của nhiều cổ phiếu. Ở nhóm Bluechips, FPT, HPG, HSG, VNM, BHN, HVN, VRE, MWG, VPB, BID là những cổ phiếu thu hút dòng tiền mạnh, kéo theo đà tăng của thị trường. Nhóm chứng khoán sau những phút lình xình buổi sáng cũng khởi sắc về cuối phiên với BVS, CTS, HCM, SBS, SHS, FTS, VND...tăng điểm, thậm chí SHS và FTS tăng kịch trần. SSI là một trong những cổ phiếu chứng khoán hiếm hoi không tăng.

- Kết thúc phiên giao dịch, VN-Index tăng 2.32 điểm (+0.26%) lên mức 886.22 điểm. Toàn sàn có 231 mã tăng, 132 mã giảm và 63 mã đứng giá.

- Thanh khoản thị trường phiên hôm nay tăng so với phiên trước. Tổng khối lượng giao dịch toàn phiên đạt 499.61 triệu cổ phiếu, trị giá 6,367.3 tỷ đồng. (Trong đó GDTT đạt hơn 1,171.0 tỷ đồng).

- Khối ngoại phiên hôm nay bán ròng trên Hose với giá trị 149.8 tỷ đồng. Trên HNX khối này bán ròng với giá trị 48.3 tỷ đồng.

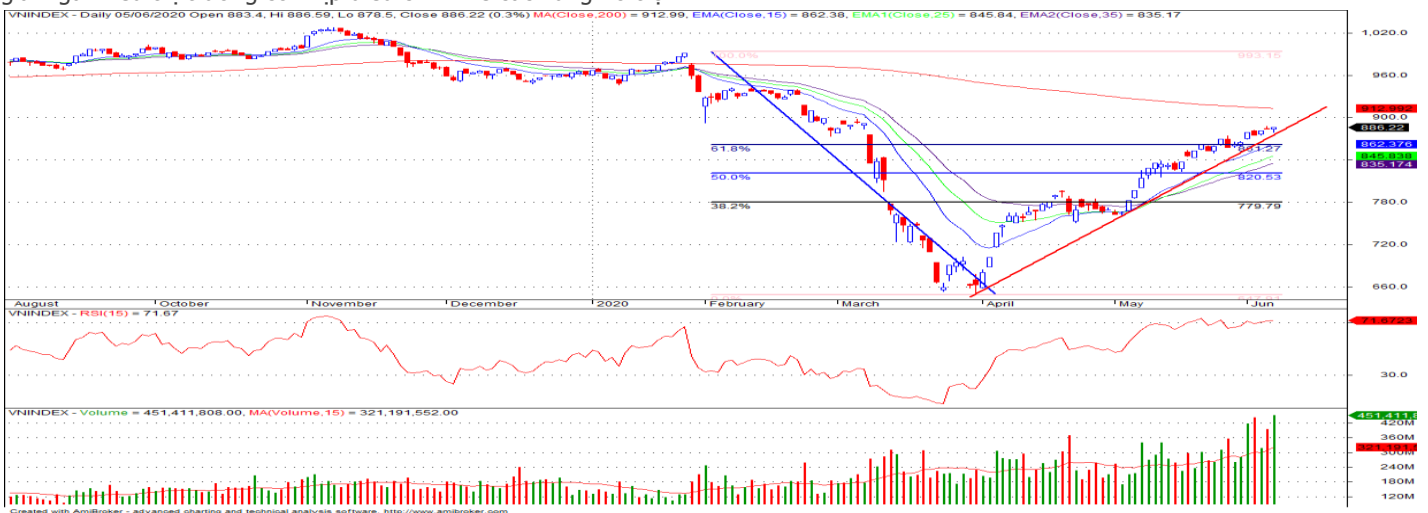
Giá trị đóng cửa	<b>886.22</b>
Biến động (%)	<b>+2.32 (+0.26%)</b>
KL(triệu CP)	499.61
Giá trị (tỷ đồng)	6,367.30
SLCP tăng giá	<b>231</b>
SLCP giảm giá	<b>132</b>
SLCP đứng giá	<b>63</b>

### GIAO DỊCH KHỐI NGOẠI

	HOSE	HNX
<b>Mua</b>	526.6	3.7
<b>Bán</b>	676.4	52.0
<b>GTGD ròng</b>	<b>-149.8</b>	<b>-48.3</b>

## NHẬN ĐỊNH THỊ TRƯỜNG

Thị trường đóng cửa phiên 05/06 với diễn biến tăng điểm nhẹ khi nhóm các cổ phiếu Penny và Midcap đồng loạt khởi sắc. Chỉ số VN-Index tiếp tục có phiên tăng điểm nhẹ, dòng tiền vào thị trường vẫn tiếp tục giữ ở mức khá cao tuy nhiên xu hướng dòng tiền đang có sự dịch chuyển sang nhóm các cổ phiếu Penny và Midcap. Tâm lý thận trọng và áp lực chốt lời bắt đầu xuất hiện ở nhóm các cổ phiếu vốn hóa lớn đã khiến chỉ số VN-Index có mức độ biến động trong biên độ hẹp. Mặc dù trạng thái của thị trường trong ngắn hạn vẫn đang cho thấy sự tích cực nhưng với diễn biến của thị trường trong các phiên gần đây chúng tôi rằng nhà đầu tư nên có sự thận trọng đối với thị trường ở thời điểm hiện tại. Khả năng thị trường sẽ có những phiên giằng co rung lắc và không loại trừ rủi ro điều chỉnh mạnh của chỉ số sẽ xảy ra bất cứ lúc nào khi mà nhịp tăng dài trong 2 tháng vừa qua vẫn chưa ghi nhận những nhịp điều chỉnh rõ ràng nào, trong bối cảnh những ảnh hưởng tiêu cực của dịch bệnh Covid – 19 lên tình hình kinh tế vẫn còn. TCSC khuyến nghị nhà đầu tư cần hạn chế mua đuổi giá ở những phiên tăng điểm, đối với NĐT đang có tỷ trọng cổ phiếu cao có thể bán ra chốt lời khi VN-Index dao động trong vùng kháng cự 880-890 điểm. Nhà đầu tư đang có tỷ trọng tiền mặt lớn nên tạm thời đứng ngoài quan sát và có thể giải ngân nếu thị trường có nhịp điều chỉnh về các vùng hỗ trợ.



## DANH MỤC KHUYẾN NGHỊ

STT	Mã CK	Khuyến nghị	Ngày khuyến nghị	Giá hiện tại	Giá thực hiện	LN/Lỗ hiện tại	Giá mục tiêu	LN dự kiến	Giá cắt lỗ	Lỗ dự kiến
1	VEA	Giữ	17/03/2020	42.10	30.5	38.0%	42.0	37.7%	27.5	-9.8%
2	REE	Giữ	17/03/2020	32.00	28.5	12.3%	34.0	19.3%	25.5	-10.5%
3	TV2	Giữ	25/05/2020	80.20	70.0	14.6%	90.0	28.6%	62.5	-10.7%

## TIN TỨC NỔI BẬT

**STB: Sacombank đạt 1,303 tỷ đồng lợi nhuận trước thuế trong 5 tháng đầu năm.** Trong 5 tháng đầu năm 2020, lợi nhuận trước thuế của Ngân hàng TMCP Sài Gòn Thương Tín (Sacombank, HOSE: STB) đạt 1,303 tỷ đồng, thực hiện được 50% kế hoạch năm. Đó là thông tin được bà Nguyễn Đức Thạch Diễm – Tổng Giám đốc Sacombank cho biết tại ĐHCĐ thường niên 2020 diễn ra sáng ngày 05/06. Cụ thể, trong 5 tháng đầu năm 2020, tổng tài sản Sacombank tăng 5.23%. Nguồn vốn huy động tăng 4.96%, trong đó từ tổ chức và dân cư tăng 5%. Dư nợ tín dụng tăng 4.8%. Sacombank đã hỗ trợ dịch bệnh, miễn giảm lãi dư nợ gần 12,000 tỷ đồng, tương đương 12,000 khách hàng. Về doanh số thu hồi và xử lý nợ trong 5 tháng đầu năm, Sacombank cũng đã xử lý được 9,475 tỷ đồng, thực thu gần 2,000 tỷ đồng, doanh số còn lại thu theo tiến độ từ giờ đến cuối năm. ([Link: https://vietstock.vn/2020/06/sacombank-dat-1303-ty-dong-loi-nhuan-truoc-thue-trong-5-thang-dau-nam-737-765377.htm](https://vietstock.vn/2020/06/sacombank-dat-1303-ty-dong-loi-nhuan-truoc-thue-trong-5-thang-dau-nam-737-765377.htm))

**VGC: Viglacera đặt kế hoạch lợi nhuận năm 2020 giảm 23%.** Viglacera (HoSE: VGC) công bố tài liệu họp ĐHCĐ thường niên được tổ chức vào ngày 19/6 tại Hà Nội. Cụ thể, HĐQT sẽ trình cổ đông kế hoạch tổng doanh thu hợp nhất 8.300 tỷ đồng, giảm 18% so với thực hiện 2019. Lợi nhuận trước thuế 750 tỷ đồng, giảm 23%. Các chỉ tiêu đã được xem xét đến các yếu tố bất lợi do tình hình dịch Covid-19 ảnh hưởng trực tiếp đến hoạt động sản xuất kinh doanh, đầu tư của Tổng công ty. Quý I, công ty đạt doanh thu 2.374 tỷ đồng, tăng 5% so với cùng kỳ năm ngoái. Lợi nhuận trước thuế là 220 tỷ đồng, giảm 2%. Như vậy, công ty hoàn thành 29% kế hoạch doanh thu và lợi nhuận. Về đầu tư lĩnh vực vật liệu, trong quý IV, công ty dự kiến hoàn thành 2 dự án là nhà máy kính nổi siêu trắng Phú Mỹ giai đoạn I (công suất 600 tấn/ngày). ([Link: https://ndh.vn/ket-qua-kinh-doanh/viglacera-dat-ke-hoach-loi-nhuan-nam-2020-giam-23-1269849.html](https://ndh.vn/ket-qua-kinh-doanh/viglacera-dat-ke-hoach-loi-nhuan-nam-2020-giam-23-1269849.html))

**NVL: Dự kiến giới thiệu 8.000 sản phẩm BĐS ra thị trường, hướng đến mục tiêu gần 15.000 tỷ đồng doanh thu.** Năm 2020, Novaland đặt mục tiêu giới thiệu ra thị trường 8.000 sản phẩm BĐS các loại, doanh thu dự kiến tăng trưởng 36% ở mức 14.877 tỷ đồng. Lợi nhuận sau thuế ở mức 3.650 tỷ (tăng 8%) so với năm ngoái. Sáng ngày 5/6, Tập đoàn Novaland đã tổ chức ĐHCĐ thường niên năm 2020 nhằm thông qua các kế hoạch quan trọng. Theo tài liệu, Novaland đặt kế hoạch kinh doanh với mục tiêu giới thiệu ra thị trường 8.000 sản phẩm BĐS các loại, tổng doanh thu dự kiến ở mức 14.877 tỷ đồng, kế hoạch huy động vốn ở thị trường quốc tế, bổ sung các ngành nghề kinh doanh mới, phương án phát hành trái phiếu chuyển đổi... Doanh thu và lợi nhuận năm 2020 chủ yếu đến từ 10 dự án BĐS mà Novaland có kế hoạch bàn giao nhà trong năm nay. ([Link: https://cafef.vn/dhcd-tap-doan-novaland-du-kien-gioi-thieu-8000-san-pham-bds-ra-thi-truong-huong-den-muc-tieu-gan-15000-ty-dong-doanh-thu-20200605094555511.chn](https://cafef.vn/dhcd-tap-doan-novaland-du-kien-gioi-thieu-8000-san-pham-bds-ra-thi-truong-huong-den-muc-tieu-gan-15000-ty-dong-doanh-thu-20200605094555511.chn))

## TOP 5 GIAO DỊCH THỎA THUẬN

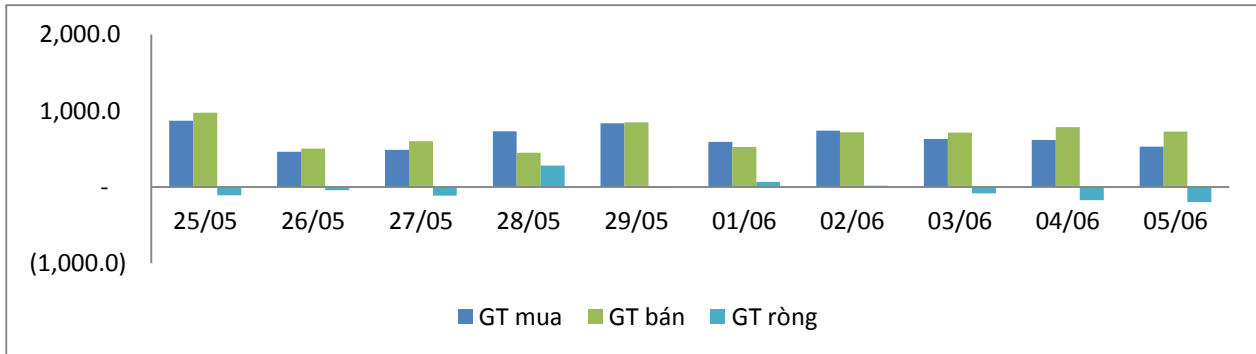
MÃ CK	KHỐI LƯỢNG (CP)	GTGD (Tỷ đồng)
<b>HOSE</b>		
E1VFN30	9,610,000	131.0
DIG	8,700,000	110.6
EIB	6,108,000	107.2
KOS	2,000,000	60.4
TCB	2,528,041	56.9
<b>HNX</b>		
IDC	1,741,000	36.3
TIG	525,300	3.3
ACB	79,000	1.9
GKM	46,800	0.8
VC3	38,885	0.6

## TOP 5 GIÁ TRỊ GIAO DỊCH

MÃ CK	KHỐI LƯỢNG (CP)	GTGD (Tỷ đồng)
<b>HOSE</b>		
HPG	13,532,060	363.5
ROS	68,088,010	234.8
DBC	3,877,350	205.3
STB	16,799,980	178.4
HSG	16,504,300	171.0
<b>HNX</b>		
SHS	8,882,500	101.4
ACB	4,022,900	101.0
PVS	7,648,300	100.5
SHB	5,729,700	90.6
TNG	3,082,700	44.4

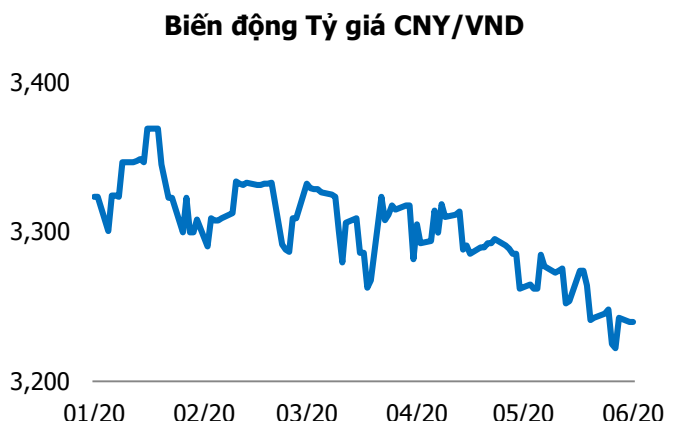
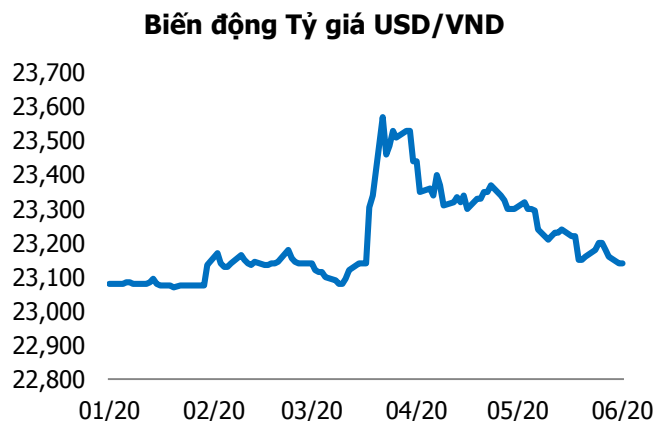
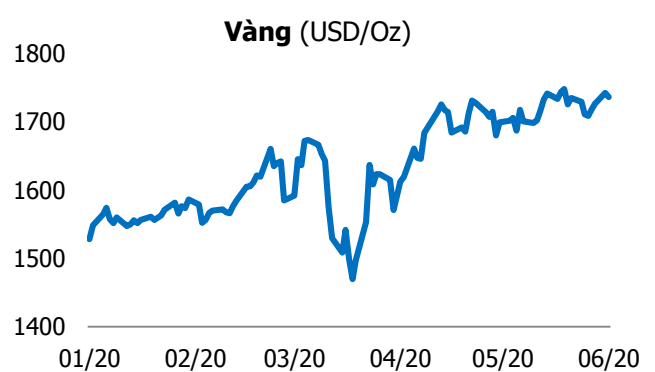
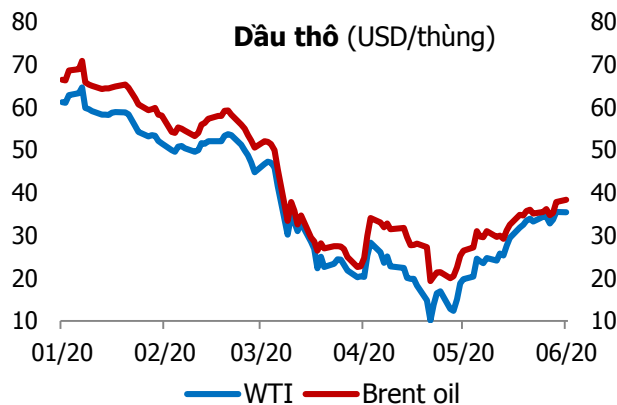
## GIAO DỊCH NHÀ ĐẦU TƯ NƯỚC NGOÀI

Sàn GD	GT Mua (Tỷ)	% Thị trường	GT Bán (Tỷ)	% Thị trường	Mua-Bán
<b>HOSE</b>	526.6	10.14	676.4	13.02	<b>-149.8</b>
<b>HNX</b>	3.7	0.52	52.0	7.22	<b>-48.3</b>
<b>Tổng số</b>	<b>530.3</b>		<b>728.4</b>		<b>-198.1</b>



HOSE			
Top 5 mua ròng		Top 5 bán ròng	
Mã CK	Giá trị (tỷ đồng)	Mã CK	Giá trị (tỷ đồng)
VNM	65.4	E1VFN30	131.3
VCB	38.4	HPG	111.1
VRE	15.7	TDH	30.0
FUEVFN30	12.5	VIC	24.3
VHM	12.0	MSN	16.6

HNX			
Top 5 mua ròng		Top 5 bán ròng	
Mã CK	Giá trị (tỷ đồng)	Mã CK	Giá trị (tỷ đồng)
DGC	1.06	PVS	36.91
VCS	0.98	SHB	8.88
NTP	0.26	TIG	1.95
BTW	0.15	SHS	1.58
HHG	0.10	PGS	0.60



## TUYÊN BỐ MIỄN TRÁCH NHIỆM

Các thông tin và nhận định trong báo cáo này được cung cấp bởi TCSC dựa vào các nguồn thông tin mà TCSC coi là đáng tin cậy, có sẵn và mang tính hợp pháp. Tuy nhiên, chúng tôi không đảm bảo tính chính xác hay đầy đủ của các thông tin này.

Nhà đầu tư sử dụng báo cáo này cần lưu ý rằng các nhận định trong báo cáo này mang tính chất chủ quan của chuyên viên phân tích TCSC. Nhà đầu tư sử dụng báo cáo này tự chịu trách nhiệm về quyết định của mình.

TCSC có thể dựa vào các thông tin trong báo cáo này và các thông tin khác để ra quyết định đầu tư của mình mà không bị phụ thuộc vào bất kì ràng buộc nào về mặt pháp lý đối với các thông tin đưa ra.

Báo cáo này không được phép sao chép, tái tạo, phát hành và phân phối với bất kỳ mục đích nào nếu không được sự chấp thuận bằng văn bản của Công ty Cổ phần Chứng khoán Thành Công. Xin vui lòng ghi rõ nguồn trích dẫn nếu sử dụng các thông tin trong báo cáo này.

### © Công ty Cổ phần Chứng khoán Thành Công (TCSC)

Lầu 2, Số 6 Hồ Tùng Mậu, P. Nguyễn Thái Bình, Quận 1, TP.HCM

Điện thoại: (028) 38270527 | Fax: (028) 38218010

E-mail: [info@tcsc.vn](mailto:info@tcsc.vn)

Web: [www.tcsc.vn](http://www.tcsc.vn)