

ĐIỂM NHẤN THỊ TRƯỜNG

- Thị trường mở cửa phiên giao dịch cuối tuần (05/07) với tâm lý thận trọng hơn sau phiên bứt phá mạnh ngày hôm qua. Nhóm cổ phiếu vốn hóa lớn đã có sự phân hóa trở lại và khiến các chỉ số thị trường biến động với biên độ hẹp. Trong đó, các cổ phiếu như ROS, SAB, VCB, VHM, VIC... đều điều chỉnh giảm và gây áp lực đáng kể lên thị trường chung.

- Về cuối phiên sáng, thị trường tiếp tục giao dịch trong trạng thái giằng co mạnh khi sức mua và bán duy trì ở trạng thái cân bằng. Sự phân hóa vẫn đang chi phối các cổ phiếu Large Cap. Trong khi VRE, BID, GAS là các đại diện tác động tích cực lên thị trường thì sự sụt giảm mạnh ở VHM là nguyên nhân chính kìm hãm đà tăng.

- Phiên giao dịch buổi chiều cán cân mua-bán liên tục đảo chiều khiến sắc xanh đỏ xuất hiện xen kẽ trên chỉ số VN-Index. Đà giảm hơn 1% của VHM tiếp tục là nguyên nhân chính cản trở đà tăng của chỉ số VN-Index, theo sau là các mã MSN, VCB, POW. Trong khi đó, VRE duy trì là mã có ảnh hưởng tích cực nhất tới chỉ số này.

- Diễn biến thị trường về cuối phiên cũng không có nhiều sự thay đổi, sự phân hóa ở nhóm vốn hóa lớn tiếp tục diễn ra mạnh. Anh em nhà họ Vin gồm VHM và VRE là hai trụ chính củng cố đà tăng của thị trường với mức tăng hơn 1%.

- Kết thúc phiên giao dịch, VN-Index tăng 2.3 điểm (+0.24%) lên mức 975.34 điểm. Toàn sàn có 152 mã tăng, 155 mã giảm và 54 mã đứng giá.

- Thanh khoản thị trường phiên hôm nay giảm nhẹ so với phiên trước. Tổng khối lượng giao dịch toàn phiên đạt 137.92 triệu cổ phiếu, trị giá 3,416.06 tỷ đồng. (Trong đó GDTT đạt hơn 700.0 tỷ đồng).

- Khối ngoại phiên hôm nay mua ròng trên Hose với giá trị gần 90 tỷ đồng. Trên HNX khối này mua ròng với giá trị hơn 2 tỷ đồng.

Giá trị đóng cửa	975.34
Biến động (%)	+2.30 (+0.24%)
KL(triệu CP)	137.92
Giá trị (tỷ đồng)	3,416.06
SLCP tăng giá	152
SLCP giảm giá	155
SLCP đứng giá	54

GIAO DỊCH KHỐI NGOẠI

	HOSE	HNX
Mua	510.3	9.6
Bán	420.5	7.5
GTGD ròng	89.8	2.1

NHẬN ĐỊNH THỊ TRƯỜNG

Thị trường đóng cửa phiên 05/07 với phiên tăng điểm nhẹ và có sự giằng co, phân hóa ở nhóm các cổ phiếu vốn hóa lớn. Với phiên tăng điểm thứ 2 liên tiếp, mặc dù có sự giảm nhẹ về thanh khoản tuy nhiên diễn biến cung - cầu khá cân bằng cho thấy việc chủ động của dòng tiền tham gia vào thị trường và sự phân hóa cũng đang diễn ra mạnh ở nhóm các cổ phiếu có kỳ vọng KQKD quý II khởi sắc sẽ công bố trong thời gian sắp tới. TCSC kỳ vọng khả năng thị trường sẽ tiếp tục có xu hướng tích cực về điểm số và thanh khoản để tạo động lực cho việc bứt phá kênh giảm trung hạn hiện tại và bước vào xu hướng tăng ngắn hạn trong bối cảnh mùa báo cáo KQGD quý II của các DN đang cận kề. Do đó, TCSC khuyến nghị nhà đầu tư có thể tiếp tục tham gia giải ngân tích lũy và nâng tỷ lệ nắm giữ vào cổ phiếu thuộc các nhóm ngành có sự thu hút dòng tiền mạnh, dự báo có KQKD tốt trong quý II/2019 như: ngân hàng, bán lẻ, CNTT, dệt may...cho mục tiêu đầu tư trung và dài hạn. Đối với các NĐT ưa thích lướt sóng, có thể thực hiện các hoạt động mua trading ở các nhịp rung lắc của thị trường, ưu tiên các vị thế có sẵn trong danh mục, các nhóm cổ phiếu đang thu hút dòng tiền mạnh để tìm kiếm lợi nhuận.



DANH MỤC KHUYẾN NGHỊ

STT	Mã CK	Khuyến nghị	Ngày khuyến nghị	Giá hiện tại	Giá thực hiện	LN/Lỗ hiện tại	Giá mục tiêu	LN dự kiến	Giá cắt lỗ	Lỗ dự kiến
1	BWE	Giữ	13/02/2019	27.45	25.0	9.8%	30.0	20.0%	23.4	-6.4%
2	NLG	Giữ	29/03/2019	28.90	26.9	7.4%	31.7	17.8%	25.2	-6.3%
3	FPT	Giữ	03/04/2019	46.60	41.1	13.4%	52.0	26.5%	38.6	-6.1%
4	PNJ	Giữ	20/05/2019	74.50	79.6	-6.4%	95.0	19.3%	73.6	-7.5%

TIN TỨC NỔI BẬT

SCMP: Quan chức Mỹ sẽ đến Bắc Kinh để đàm phán thương mại vào tuần tới. Các nhà đàm phán thương mại Mỹ sẽ đến Bắc Kinh để nối lại đàm phán vào tuần tới, dựa trên nguồn thông tin thân cận từ South China Morning Post (SCMP). Một nguồn tin nói với tờ South China Morning Post (SCMP) rằng, các quan chức sẽ bàn luận nhiều về cách chính quyền Mỹ xử lý lệnh cấm cung ứng hàng hóa cho "gã khổng lồ" viễn thông Huawei Technologies của Trung Quốc. Mỹ và Trung Quốc đã đồng ý trở lại bàn đàm phán để chấm dứt cuộc chiến thương mại đầy tổn kém này, sau khi hai nhà lãnh đạo tiến tới thỏa thuận đình chiến thương mại bên lề hội nghị thượng đỉnh G20 ở Osaka vào cuối tuần trước. ([Link: https://vietstock.vn/2019/07/scmp-quan-chuc-my-se-den-bac-kinh-de-dam-phan-thuong-mai-vao-tuan-toi-775-688988.htm](https://vietstock.vn/2019/07/scmp-quan-chuc-my-se-den-bac-kinh-de-dam-phan-thuong-mai-vao-tuan-toi-775-688988.htm))

Chứng khoán châu Á tăng nhẹ, chờ đợi báo cáo việc làm từ Mỹ. Chứng khoán châu Á giao dịch ảm đạm trong buổi chiều ngày thứ Sáu (05/07), trước khi Mỹ công bố báo cáo việc làm – vốn có thể cung cấp manh mối về khả năng Cục Dự trữ Liên bang Mỹ (Fed) hạ lãi suất tại cuộc họp chính sách tháng 7/2019. Tính tới lúc 14h20 ngày thứ Sáu (05/07 – giờ Việt Nam), chỉ số Nikkei 225 của Nhật Bản tiến 0.2%, còn Topix cũng tăng nhẹ. Trong khi đó, chỉ số Kospi của Hàn Quốc tiến 0.09%, mặc dù cổ phiếu Samsung Electronics giảm hơn 1% sau khi ghi nhận lợi nhuận quý 2 có khả năng giảm tới 56% so với cùng kỳ năm trước. Chỉ số ASX 200 của Australia tiến 0.5% khi phần lớn lĩnh vực đều đi lên. ([Link: https://vietstock.vn/2019/07/chung-khoan-chau-a-tang-nhe-cho-doi-bao-cao-viec-lam-tu-my-775-689025.htm](https://vietstock.vn/2019/07/chung-khoan-chau-a-tang-nhe-cho-doi-bao-cao-viec-lam-tu-my-775-689025.htm))

QBS đầu tư 432 tỷ đồng thành lập Cảng cạn Quảng Bình - Đình Vũ. Ngày 04/07 vừa qua, HĐQT CTCP Xuất nhập khẩu Quảng Bình (HOSE: QBS) đã thông qua việc đầu tư góp vốn thành lập CTCP Cảng cạn Quảng Bình – Đình Vũ với số vốn 432 tỷ đồng, qua đó có thêm sự ảnh hưởng tại khu vực cảng Hải Phòng. Được biết, 432 tỷ đồng vốn góp của QBS chiếm 98.6% vốn điều lệ của CTCP Cảng cạn Quảng Bình – Đình Vũ. Tài sản góp vốn là toàn bộ tổng tài sản đầu tư Cảng cạn ICD Quảng Bình – Đình Vũ như: Tài sản cố định, đất đai, chi phí, giấy phép, giá trị còn lại trên sổ sách chốt tại thời điểm 30/06/2019... và tiền mặt. ([Link: https://vietstock.vn/2019/07/qbs-dau-tu-432-ty-dong-thanh-lap-cang-can-quang-binh-dinh-vu-737-688987.htm](https://vietstock.vn/2019/07/qbs-dau-tu-432-ty-dong-thanh-lap-cang-can-quang-binh-dinh-vu-737-688987.htm))

VHM: Vinhomes chính thức ra mắt 'Thành phố thông minh - Công viên Vinhomes Grand Park. CTCP Vinhomes (HOSE: VHM) vừa chính thức ra mắt dự án Vinhomes Grand Park. Được kiến tạo trên ý tưởng độc đáo và đột phá "đại công viên giữa lòng thành phố", Vinhomes Grand Park sở hữu Đại công viên phức hợp quy mô hàng đầu Đông Nam Á cùng đầy đủ hạ tầng, cảnh quan tiện ích đẳng cấp quốc tế và lần đầu tiên ứng dụng nền tảng đô thị thông minh đồng bộ. "Thành phố Thông minh - Công viên" Vinhomes Grand Park có tổng diện tích 271ha, tọa lạc tại phường Long Bình và Long Thạnh Mỹ, quận 9 - cửa ngõ phía Đông của Thành phố Hồ Chí Minh. Trong tương lai, Vinhomes Grand Park sẽ trở thành trung tâm của mạng lưới Đô thị Sáng Tạo theo quy hoạch phát triển của Thành phố. ([Link: https://vietstock.vn/2019/07/vinhomes-chinh-thuc-ra-mat-thanh-pho-thong-minh-cong-vien-vinhomes-grand-park-4222-688993.htm](https://vietstock.vn/2019/07/vinhomes-chinh-thuc-ra-mat-thanh-pho-thong-minh-cong-vien-vinhomes-grand-park-4222-688993.htm))

TOP 5 GIAO DỊCH THỎA THUẬN

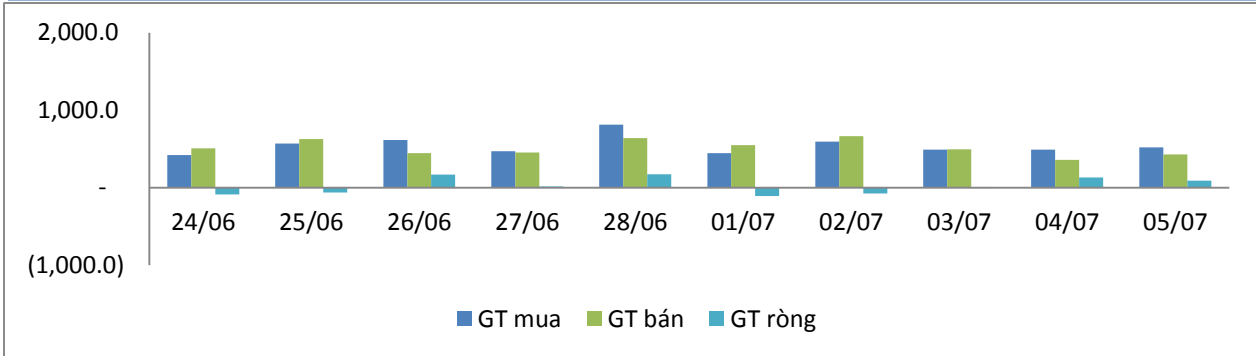
MÃ CK	KHỐI LƯỢNG (CP)	GTGD (Tỷ đồng)
HOSE		
VIC	1,088,000	126.7
NVL	780,000	47.0
HPG	1,614,730	34.7
EIB	1,832,880	33.9
TDH	2,850,000	28.3
HNX		
HHC	170,600	20.0
VCS	209,100	13.8
DGC	304,175	9.4
LHC	95,000	5.9
SVN	5,715,300	5.7

TOP 5 GIÁ TRỊ GIAO DỊCH

MÃ CK	KHỐI LƯỢNG (CP)	GTGD (Tỷ đồng)
HOSE		
ROS	11,111,900	326.0
PLX	2,258,300	145.6
VRE	3,172,840	112.8
AAA	5,769,840	108.8
VHM	1,234,430	104.5
HNX		
PVS	1,564,500	36.6
TNG	1,284,500	28.3
VCS	378,200	25.6
ACB	798,700	23.4
SHB	2,318,800	15.7

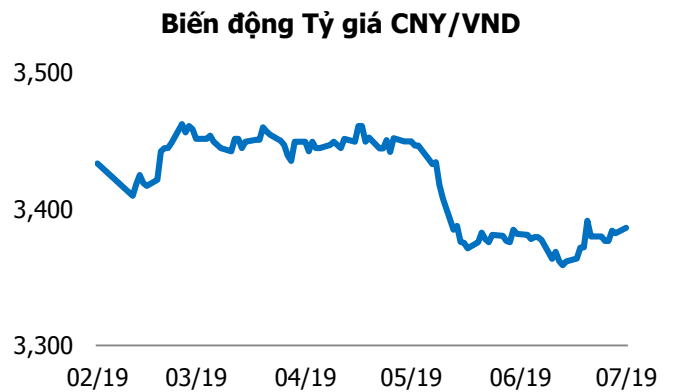
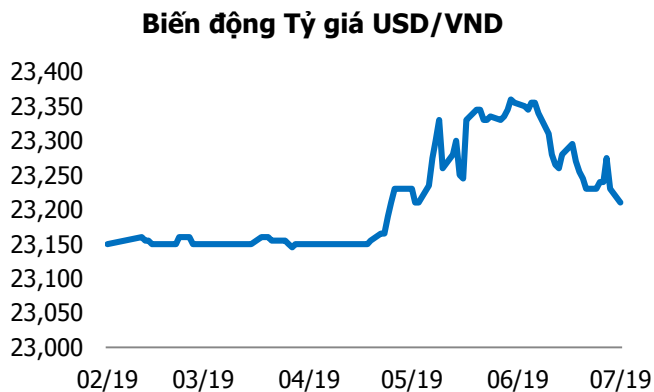
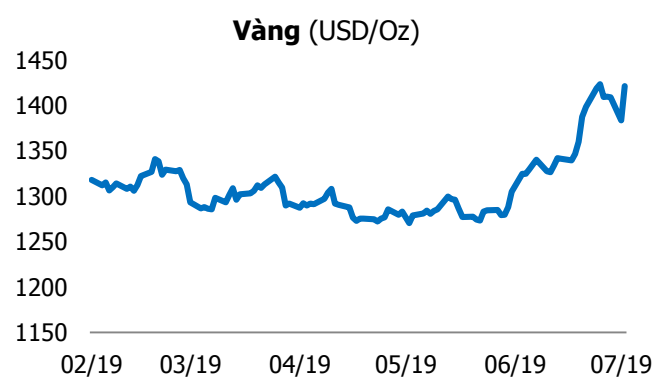
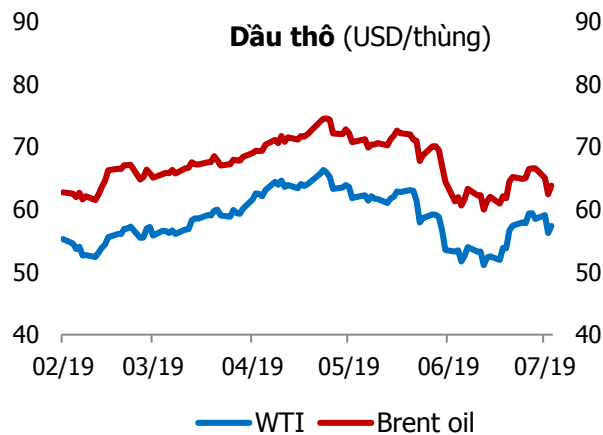
GIAO DỊCH NHÀ ĐẦU TƯ NƯỚC NGOÀI

Sàn GD	GT Mua (Tỷ)	% Thị trường	GT Bán (Tỷ)	% Thị trường	Mua-Bán
HOSE	510.3	14.94	420.5	12.31	89.8
HNX	9.6	3.33	7.5	2.62	2.1
Tổng số	519.9		428.0		91.9



HOSE			
Top 5 mua ròng		Top 5 bán ròng	
Mã CK	Giá trị (tỷ đồng)	Mã CK	Giá trị (tỷ đồng)
PLX	98.5	VIC	101.3
KBC	19.0	VHM	10.1
NVL	17.2	HAX	8.9
SSI	15.8	VND	8.7
VNM	14.0	HPG	6.8

HNX			
Top 5 mua ròng		Top 5 bán ròng	
Mã CK	Giá trị (tỷ đồng)	Mã CK	Giá trị (tỷ đồng)
SHB	1.3	SHS	0.6
PVS	0.8	NTP	0.2
TNG	0.4	MAS	0.1
HAD	0.2	BCC	0.08
HUT	0.1	HJS	0.06



TUYÊN BỐ MIỄN TRÁCH NHIỆM

Các thông tin và nhận định trong báo cáo này được cung cấp bởi TCSC dựa vào các nguồn thông tin mà TCSC coi là đáng tin cậy, có sẵn và mang tính hợp pháp. Tuy nhiên, chúng tôi không đảm bảo tính chính xác hay đầy đủ của các thông tin này.

Nhà đầu tư sử dụng báo cáo này cần lưu ý rằng các nhận định trong báo cáo này mang tính chất chủ quan của chuyên viên phân tích TCSC. Nhà đầu tư sử dụng báo cáo này tự chịu trách nhiệm về quyết định của mình.

TCSC có thể dựa vào các thông tin trong báo cáo này và các thông tin khác để ra quyết định đầu tư của mình mà không bị phụ thuộc vào bất kì ràng buộc nào về mặt pháp lý đối với các thông tin đưa ra.

Báo cáo này không được phép sao chép, tái tạo, phát hành và phân phối với bất kỳ mục đích nào nếu không được sự chấp thuận bằng văn bản của Công ty Cổ phần Chứng khoán Thành Công. Xin vui lòng ghi rõ nguồn trích dẫn nếu sử dụng các thông tin trong báo cáo này.

© Công ty Cổ phần Chứng khoán Thành Công (TCSC)

Lầu 2, Số 6 Hồ Tùng Mậu, P. Nguyễn Thái Bình, Quận 1, TP.HCM

Điện thoại: (028) 38270527 | Fax: (028) 38218010

E-mail: info@tcsc.vn

Web: www.tcsc.vn