

DANH MỤC KHUYẾN NGHỊ

STT	Mã CK	Khuyến nghị	Ngày khuyến nghị	Giá hiện tại	Giá thực hiện	LN/Lỗ hiện tại	Giá mục tiêu	LN dự kiến	Giá cắt lỗ	Lỗ dự kiến
1	REE	Nắm Giữ	17/03/2020	34.10	28.5	19.6%	34.0	19.3%	25.5	-10.5%
2	FPT	Nắm Giữ	28/07/2020	47.00	45.7	2.8%	55.0	20.4%	40.0	-12.5%

TIN TỨC NỔI BẬT

Chứng khoán châu Á trái chiều, chờ gói kích thích mới của Mỹ. MSCI châu Á - Thái Bình Dương trừ Nhật Bản đi ngang trong phiên sáng 5/8, với các chỉ số lớn trong khu vực diễn biến trái chiều. Nikkei 225 của Nhật Bản giảm 0,6% trong khi Kospi của Hàn Quốc tăng 0,7%. Tại Trung Quốc, Shanghai Composite giảm 0,2% nhưng Shenzhen Composite tăng 0,3%. Hang Seng của Hong Kong tăng 0,2%. ASX 200 của Australia và NZX 50 của New Zealand lần lượt giảm 1% và 0,2%. Tại Đông Nam Á, Straits Times của Singapore tăng 0,7% trong khi Jakarta Composite của Indonesia và KLCI của Malaysia lần lượt giảm 0,1% và 0,3%. Tâm lý của nhà đầu tư chùng xuống sau khi Caixin/Markit công bố báo cáo cho thấy PMI dịch vụ tháng 7 của Trung Quốc chỉ đạt 54,1 điểm, thấp hơn con số của tháng 6. ([Link: https://ndh.vn/quoc-te/chung-khoan-chau-a-trai-chieu-cho-goi-kich-thich-moi-cua-my-1273403.html](https://ndh.vn/quoc-te/chung-khoan-chau-a-trai-chieu-cho-goi-kich-thich-moi-cua-my-1273403.html))

Giá dầu lên cao nhất kể từ đầu tháng 3, giá vàng vượt mốc 2.000 USD/ounce. Giá dầu Brent tương lai tăng 28 cent, tương đương 0,6%, lên 44,43 USD/thùng, cao nhất kể từ ngày 6/3. Giá dầu WTI tương lai tăng 69 cent, tương đương 1,7%, lên 41,7 USD/thùng, đóng cửa cao nhất kể từ ngày 21/7, trong phiên cũng có lúc lên cao nhất kể từ đầu tháng 3. Viện dầu mỏ Mỹ cuối ngày 4/8 dự báo tồn kho tại Mỹ tuần trước giảm. "Giá dầu tăng nhờ kỳ vọng vào gói kích thích tiếp theo từ chính phủ Mỹ, sau khi số liệu kinh tế cho thấy sản xuất tiếp tục phục hồi trong tháng 6", theo Edward Moya, nhà phân tích thị trường cấp cao tại OANDA, New York, nói, nhắc đến số liệu sản xuất tại châu Á, châu Âu và Mỹ. ([Link: https://ndh.vn/nang-luong/gia-dau-len-cao-nhat-ke-tu-dau-thang-3-gia-vang-vuot-moc-2-000-usd-ounce-1273379.html](https://ndh.vn/nang-luong/gia-dau-len-cao-nhat-ke-tu-dau-thang-3-gia-vang-vuot-moc-2-000-usd-ounce-1273379.html))

C32 báo lãi quý II tăng 48% đạt 27 tỷ đồng. Công ty CIC39 (HoSE: C32) công bố BCTC hợp nhất quý II với khoản lãi 27 tỷ đồng, tăng 48% so với cùng kỳ năm trước. Doanh thu trong kỳ giảm 2% xuống 193 tỷ đồng nhưng giá vốn giảm 11,6% giúp lãi gộp tăng 53% đạt 45 tỷ đồng. Biên lãi gộp tăng từ 14,8% lên 23% nhờ cơ cấu doanh thu thay đổi. Trong quý, doanh thu công ty tăng ở hầu hết các mảng gồm thành phẩm, cung cấp dịch vụ và hợp đồng xây dựng, riêng mảng hàng hóa suy giảm. Đáng chú ý, mảng hợp đồng xây dựng có lãi gần 8 tỷ đồng trong khi cùng kỳ năm trước lỗ 9 tỷ đồng. Đây là yếu tố giúp lãi gộp doanh nghiệp cải thiện. Doanh thu bán thành phẩm và hàng hóa vẫn chiếm tỷ trọng chủ yếu trong cơ cấu doanh thu C32 với 74%. ([Link: https://ndh.vn/ket-qua-kinh-doanh/c32-bao-lai-quy-ii-tang-48-dat-27-ty-dong-1273421.html](https://ndh.vn/ket-qua-kinh-doanh/c32-bao-lai-quy-ii-tang-48-dat-27-ty-dong-1273421.html))

TCH: Doanh số xe đầu kéo Mỹ tiếp tục lập đỉnh mới trong tháng 7. CTCP Đầu tư Dịch vụ Tài chính Hoàng Huy (HoSE: TCH) cho biết doanh số xe đầu kéo Mỹ tháng 7 tiếp tục cao nhất trong một năm qua và tăng 27% so với tháng liền trước. Đây là tháng thứ 3 liên tiếp, doanh số xe đầu kéo của công ty tăng mạnh sau khi ở đáy hồi tháng 4 – thời điểm các nước thực hiện chính sách giãn cách xã hội. Theo quy luật, doanh số xe thường tăng về cuối và đầu năm do nhu cầu vận tải dịp tết hàng năm. Nhưng năm nay, chỉ số này đã tăng trưởng liên tục kể từ đầu năm. Ban lãnh đạo công ty nhìn nhận hiện nay, các doanh nghiệp logistics, cảng biển đã công bố báo cáo tài chính quý II. ([Link: https://ndh.vn/ket-qua-kinh-doanh/tai-chinh-hoang-huy-doanh-so-xe-dau-keo-my-tiep-tuc-lap-dinh-moi-trong-thang-7-1273415.html](https://ndh.vn/ket-qua-kinh-doanh/tai-chinh-hoang-huy-doanh-so-xe-dau-keo-my-tiep-tuc-lap-dinh-moi-trong-thang-7-1273415.html))

TOP 5 GIAO DỊCH THỎA THUẬN

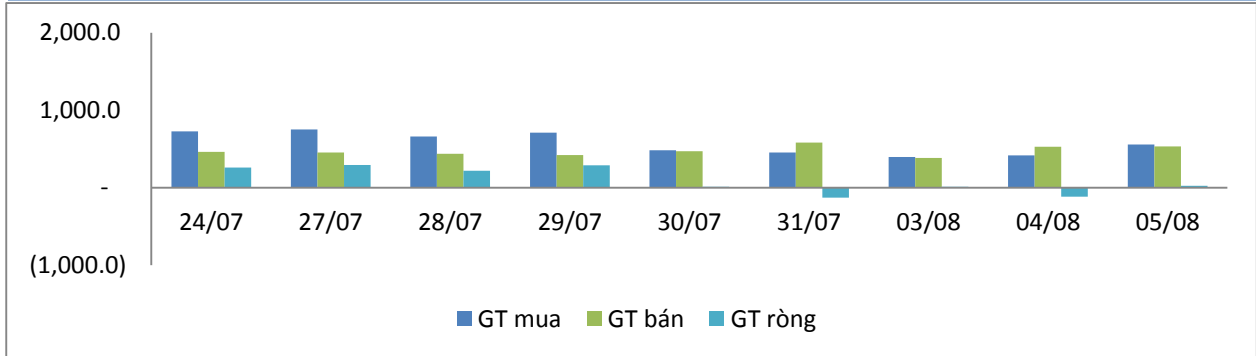
MÃ CK	KHỐI LƯỢNG (CP)	GTGD (Tỷ đồng)
HOSE		
VPB	9,114,000	182.4
TCB	9,265,350	176.2
AGG	3,500,000	86.8
SAB	393,000	69.3
VNM	420,000	46.7
HNX		
VC3	1,750,735	28.1
ACB	751,400	16.9
PMC	279,800	16.6
IDC	880,000	16.3
SHB	1,274,116	16.0

TOP 5 GIÁ TRỊ GIAO DỊCH

MÃ CK	KHỐI LƯỢNG (CP)	GTGD (Tỷ đồng)
HOSE		
HPG	25,912,970	616.7
NVL	2,970,060	191.0
HSG	11,309,920	119.8
DBC	2,469,760	118.2
VHM	1,303,680	103.3
HNX		
ACB	5,470,800	131.8
PVS	3,014,300	34.9
SHB	2,607,700	33.1
NVB	3,784,000	32.0
S99	1,144,400	22.3

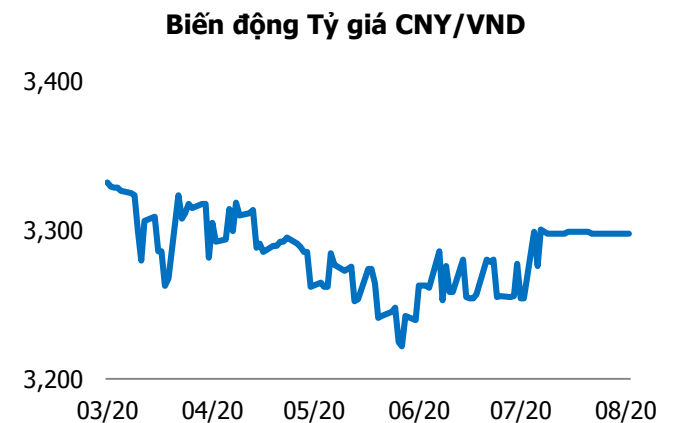
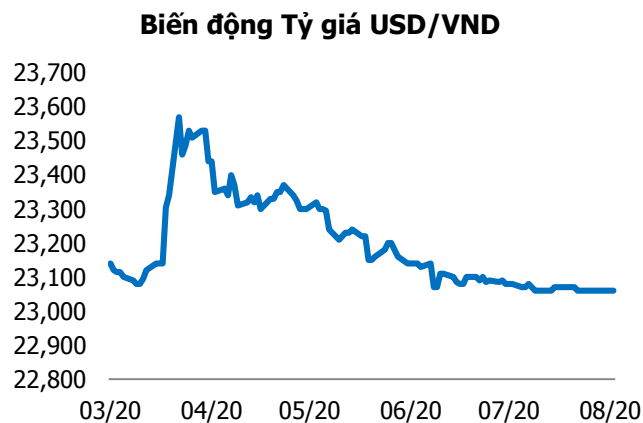
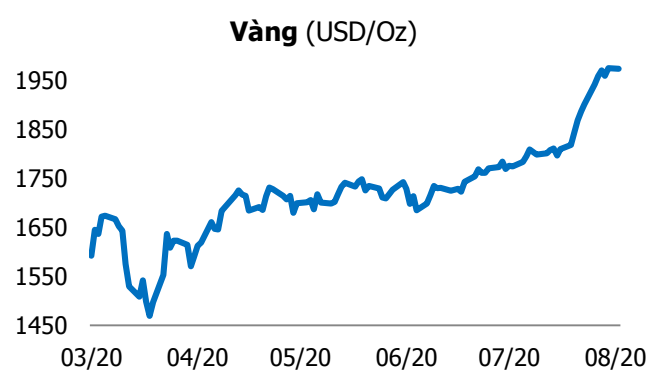
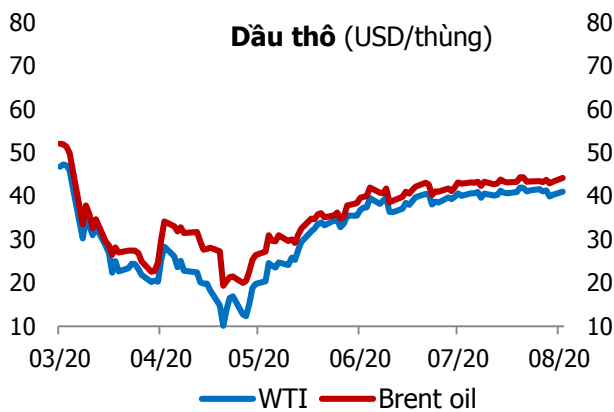
GIAO DỊCH NHÀ ĐẦU TƯ NƯỚC NGOÀI

Sàn GD	GT Mua (Tỷ)	% Thị trường	GT Bán (Tỷ)	% Thị trường	Mua-Bán
HOSE	555.3	10.34	532.1	9.91	23.2
HNX	4.4	0.76	2.9	0.50	1.5
Tổng số	559.7		535.0		24.7



HOSE			
Top 5 mua ròng		Top 5 bán ròng	
Mã CK	Giá trị (tỷ đồng)	Mã CK	Giá trị (tỷ đồng)
HPG	25.2	NVL	27.2
FUEVFVND	22.2	POW	20.5
VHM	22.2	VNM	19.0
CTD	21.6	VRE	16.1
MSN	17.6	VIC	13.0

HNX			
Top 5 mua ròng		Top 5 bán ròng	
Mã CK	Giá trị (tỷ đồng)	Mã CK	Giá trị (tỷ đồng)
VCS	3.12	HUT	0.68
PVB	0.24	BVS	0.55
IDV	0.12	HDA	0.13
WCS	0.11	LAS	0.12
SD6	0.08	NHP	0.12



TUYÊN BỐ MIỄN TRÁCH NHIỆM

Các thông tin và nhận định trong báo cáo này được cung cấp bởi TCSC dựa vào các nguồn thông tin mà TCSC coi là đáng tin cậy, có sẵn và mang tính hợp pháp. Tuy nhiên, chúng tôi không đảm bảo tính chính xác hay đầy đủ của các thông tin này.

Nhà đầu tư sử dụng báo cáo này cần lưu ý rằng các nhận định trong báo cáo này mang tính chất chủ quan của chuyên viên phân tích TCSC. Nhà đầu tư sử dụng báo cáo này tự chịu trách nhiệm về quyết định của mình.

TCSC có thể dựa vào các thông tin trong báo cáo này và các thông tin khác để ra quyết định đầu tư của mình mà không bị phụ thuộc vào bất kì ràng buộc nào về mặt pháp lý đối với các thông tin đưa ra.

Báo cáo này không được phép sao chép, tái tạo, phát hành và phân phối với bất kỳ mục đích nào nếu không được sự chấp thuận bằng văn bản của Công ty Cổ phần Chứng khoán Thành Công. Xin vui lòng ghi rõ nguồn trích dẫn nếu sử dụng các thông tin trong báo cáo này.

© Công ty Cổ phần Chứng khoán Thành Công (TCSC)

Lầu 2, Số 6 Hồ Tùng Mậu, P. Nguyễn Thái Bình, Quận 1, TP.HCM

Điện thoại: (028) 38270527 | Fax: (028) 38218010

E-mail: info@tcsc.vn

Web: www.tcsc.vn