

ĐIỂM NHẤN THỊ TRƯỜNG

- Thị trường mở cửa phiên giao dịch (05/09) với diễn biến hồi phục ngày từ đầu phiên. Dù vậy, giao dịch nhìn chung vẫn khá thận trọng và thanh khoản thị trường ở mức thấp. Các cổ phiếu vốn hóa lớn như VPB, HVN, SAB, CTD... đều đồng loạt tăng giá và góp phần kéo các chỉ số thị trường lên trên mốc tham chiếu. Ở chiều ngược lại, các mã như ROS, RAL, VNM, VHM, MWG... đều giảm giá và khiến đà hồi phục của các chỉ số thị trường bị ảnh hưởng đáng kể.

- Thị trường về cuối phiên sáng ghi nhận sự phân hóa trở lại của nhóm vốn hóa lớn nên đà hồi phục của thị trường chung không còn duy trì được tốt như trước. Các cổ phiếu như VNM, TPB, ROS, RAL, KDC... đều chìm trong sắc đỏ và gây áp lực rất lớn lên thị trường chung.

- Phiên giao dịch buổi chiều diễn ra khá thất vọng khi chỉ số VN-Index có thời điểm tăng khá tốt, vượt 980 điểm nhưng trong những phút cuối phiên bất ngờ đảo chiều giảm điểm. Nhiều Bluechips trong phiên sáng tăng tốt, nhưng kết phiên giảm điểm như VIC, FPT, MWG, MSN, VCS, PNJ, POW, VNM, MSN... đã ảnh hưởng tiêu cực tới diễn biến thị trường. Trong khi đó, nhóm bất động sản có sự phân hóa khá mạnh. Trong khi DPG, PC1, SJS, NTL, HDG, DIG, IJC vẫn giữ được đà tăng thì KDH, HDC, KBC, TDH, VCR... đều đóng cửa giảm điểm.

- Kết thúc phiên giao dịch, VN-Index giảm 0.84 điểm (-0.09%) xuống mức 976.79 điểm. Toàn sàn có 130 mã tăng, 172 mã giảm và 66 mã đứng giá.

- Thanh khoản thị trường phiên hôm nay tương đương so với phiên trước và vẫn ở mức thấp. Tổng khối lượng giao dịch toàn phiên đạt 159.54 triệu cổ phiếu, trị giá 3,136.98 tỷ đồng. (Trong đó GDTT đạt hơn 904.0 tỷ đồng).

- Khối ngoại phiên hôm nay bán ròng trên Hose với giá trị hơn 116.0 tỷ đồng. Trên HNX khối này bán ròng với giá trị hơn 7.0 tỷ đồng.

Giá trị đóng cửa	976.79
Biến động (%)	-0.84 (-0.09%)
KL(triệu CP)	159.54
Giá trị (tỷ đồng)	3,136.98
SLCP tăng giá	130
SLCP giảm giá	172
SLCP đứng giá	66

GIAO DỊCH KHỐI NGOẠI

	HOSE	HNX
Mua	291.1	2.4
Bán	407.3	9.6
GTGD ròng	-116.2	-7.2

NHẬN ĐỊNH THỊ TRƯỜNG

Thị trường đóng cửa phiên 05/09 với diễn biến giằng co giảm điểm nhẹ khi tâm lý giao dịch của nhà đầu tư vẫn còn khá thận trọng và ảm đạm. Kết thúc phiên giao dịch hôm nay nhìn chung tâm lý giao dịch vẫn tiếp tục cho thấy sự thận trọng, cầm chừng của nhà đầu tư thể hiện qua việc thanh khoản chung của thị trường vẫn giữ ở mức khá thấp. Bên cạnh đó, có những thời điểm trong phiên áp lực bán gia tăng nhanh chóng trên toàn thị trường đang cho thấy dấu hiệu dòng tiền thoái lui khỏi thị. TCSC cho rằng xu hướng thị trường hiện tại vẫn còn chịu nhiều áp lực trong bối cảnh thị trường chung đang ở giai đoạn thiếu vắng các thông tin hỗ trợ như hiện tại thì biến động khó lường của thị trường thế giới sẽ vẫn là yếu tố tạo ra ảnh hưởng đáng kể đến diễn biến thị trường. Do đó, trong giai đoạn thị trường có sự điều chỉnh nhà đầu tư có thể cân nhắc xem xét tái cơ cấu danh mục giải ngân tích lũy với tỷ trọng thấp vào nhóm cổ phiếu vốn hóa lớn và trung bình cho danh mục đầu tư trung, dài hạn với trọng tâm là những doanh nghiệp có nền tảng cơ bản tốt được dự báo có kết quả kinh doanh tăng trưởng khả quan trong các quý còn lại của năm 2019 khi các cổ phiếu này giảm về vùng giá có mức chiết khấu hợp lý.



DANH MỤC KHUYẾN NGHỊ

STT	Mã CK	Khuyến nghị	Ngày khuyến nghị	Giá hiện tại	Giá thực hiện	LN/Lỗ hiện tại	Giá mục tiêu	LN dự kiến	Giá cắt lỗ	Lỗ dự kiến
1	NLG	Giữ	29/03/2019	28.00	24.7	13.6%	31.7	28.6%	23.0	-6.9%
2	FPT	Giữ	03/04/2019	52.60	40.1	31.2%	52.0	29.7%	38.6	-3.7%
3	PNJ	Giữ	20/05/2019	81.40	78.8	3.3%	95.0	20.6%	72.8	-7.6%
4	QNS	Giữ	28/08/2019	30.50	30.5	0.0%	35.0	14.8%	27.5	-9.8%

TIN TỨC NỔI BẬT

Hợp đồng tương lai Dow Jones tăng mạnh sau khi Mỹ-Trung đồng ý nối lại đàm phán thương mại. Các hợp đồng tương lai chứng khoán Mỹ tăng vọt vào sáng ngày thứ Năm (05/09 - giờ Việt Nam) nhờ thông tin Mỹ và Trung Quốc đồng ý đàm phán thương mại vào đầu tháng 10/2019. Hợp đồng tương lai Dow Jones tăng 294 điểm, ngụ ý chỉ số cơ sở sẽ tăng hơn 300 điểm vào lúc khởi đầu phiên ngày 05/09. Hợp đồng tương lai S&P 500 và Nasdaq Composite cũng tăng mạnh. Trung Quốc thông báo các quan chức thương mại sẽ đến Washington vào đầu tháng 10/2019 để đàm phán với Mỹ, có khả năng khởi động lại các cuộc đàm phán vốn đã chững lại sau nhiều tuần bất ổn và leo thang căng thẳng. ([Link: https://vietstock.vn/2019/09/hop-dong-tuong-lai-dow-jones-tang-manh-sau-khi-my-trung-dong-y-noi-lai-dam-phan-thuong-mai-773-703309.htm](https://vietstock.vn/2019/09/hop-dong-tuong-lai-dow-jones-tang-manh-sau-khi-my-trung-dong-y-noi-lai-dam-phan-thuong-mai-773-703309.htm))

Vọt hơn 4%, dầu WTI chứng kiến phiên tăng mạnh nhất kể từ tháng 7/2019. Các hợp đồng dầu thô tương lai quay đầu vọt hơn 4% vào ngày thứ Tư (04/09), dịch chuyển cùng với sự gia tăng trên toàn cầu về các tài sản rủi ro, khi nhà đầu tư tập trung vào những sự kiện địa chính trị cùng với dự báo nguồn cung tại Mỹ sụt giảm trước khi các báo cáo định kỳ về dự trữ được công bố, MarketWatch đưa tin. Kết thúc phiên giao dịch ngày thứ Tư, hợp đồng dầu thô ngọt nhẹ WTI giao tháng 10 trên sàn Nymex vọt 2.32 USD (tương đương 4.3%) lên 56.26 USD/thùng, đánh dấu phiên tăng mạnh nhất cả về phương diện phần trăm và đồng USD kể từ ngày 10/07/2019, dữ liệu từ Dow Jones Market cho thấy. ([Link: https://vietstock.vn/2019/09/vot-hon-4-dau-wti-chung-kien-phiên-tang-manh-nhat-ke-tu-thang-72019-34-703275.htm](https://vietstock.vn/2019/09/vot-hon-4-dau-wti-chung-kien-phiên-tang-manh-nhat-ke-tu-thang-72019-34-703275.htm))

LDG Group công bố kế hoạch 5 năm tới, tự tin vượt kế hoạch lợi nhuận 2019. Đó là khẳng định của ông Nguyễn Khánh Hưng, Chủ tịch Hội đồng quản trị CTCP Đầu tư LDG (LDG Group, HOSE: LDG) trong buổi chia sẻ cùng các chuyên viên phân tích "LDG – Triển vọng phát triển 2019-2023" diễn ra ngày 29/08/2019. Buổi hội thảo "LDG – Triển vọng phát triển 2019-2023" được tổ chức với sự tham gia của hơn 30 chuyên viên phân tích thuộc các quỹ đầu tư và công ty chứng khoán hàng đầu thị trường. Tại buổi chia sẻ, ông Đặng Quang Hải, Giám đốc Tài chính LDG Group, đã cập nhật kết quả kinh doanh 6 tháng đầu năm và công bố kế hoạch kinh doanh trong 5 năm tới. Với kế hoạch này, LDG Group đặt tham vọng sẽ trở thành Doanh nghiệp tỷ đô với tỷ suất doanh thu lợi nhuận vượt trội dựa trên quỹ đất sạch có thể triển khai dự án trong vòng 5 năm tới. ([Link: https://vietstock.vn/2019/09/ldg-group-cong-bo-ke-hoach-5-nam-toi-tu-tin-vuot-ke-hoach-loi-nhuan-2019-737-703337.htm](https://vietstock.vn/2019/09/ldg-group-cong-bo-ke-hoach-5-nam-toi-tu-tin-vuot-ke-hoach-loi-nhuan-2019-737-703337.htm))

HPG: Tăng trưởng tiêu thụ thép xây dựng Hòa Phát chậm lại. Theo thông tin từ Tập đoàn Hòa Phát (HoSE: HPG), trong tháng 8, thép xây dựng Hòa Phát ghi nhận sản lượng 193.000 tấn, tăng 7,6% so với cùng kỳ năm trước, duy trì vị trí dẫn đầu với thị phần hơn 25%. Tuy nhiên, đây là tháng thứ 3 liên tiếp tăng trưởng thép xây dựng của doanh nghiệp này chậm lại và là mức tăng thấp nhất kể từ đầu năm. Thị trường miền Trung, miền Nam đóng góp 68.800 tấn, chiếm 35,6%. Sản lượng xuất khẩu trong tháng 8 đạt gần 18.000 tấn, tăng gần 2 lần so với tháng 8/2018 và đạt kim ngạch 9,4 triệu USD. Lũy kế 8 tháng, thép xây dựng Hòa Phát cung cấp ra thị trường 1,77 triệu tấn, tăng hơn 20% so với cùng kỳ. Sản lượng xuất khẩu đạt 165.000 tấn, tăng 38%. ([Link: https://ndh.vn/doanh-nghiep/tang-truong-tieu-thu-thep-xay-dung-hoa-phat-cham-lai-1255006.html](https://ndh.vn/doanh-nghiep/tang-truong-tieu-thu-thep-xay-dung-hoa-phat-cham-lai-1255006.html))

TOP 5 GIAO DỊCH THỎA THUẬN

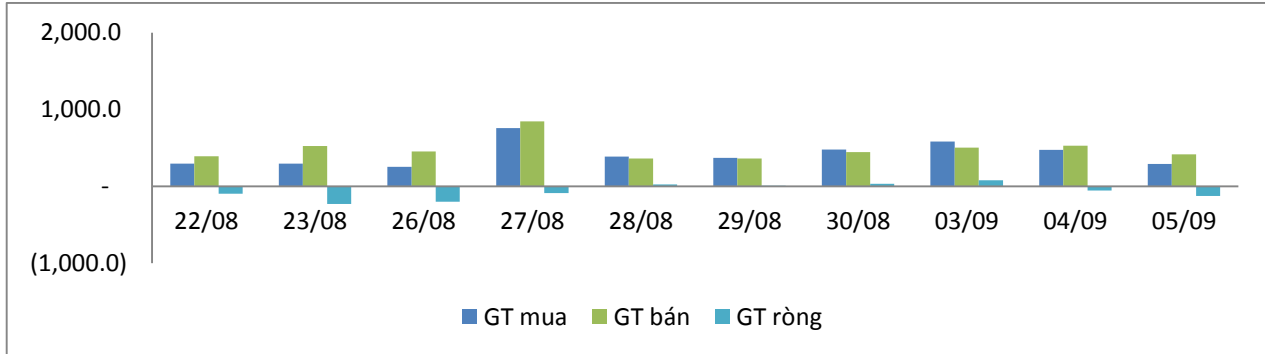
MÃ CK	KHỐI LƯỢNG (CP)	GTGD (Tỷ đồng)
HOSE		
ROS	18,500,000	462.5
KDC	4,183,460	89.1
ITA	14,010,000	45.1
NVL	695,000	41.0
VNM	260,340	31.8
HNX		
PGS	420,000	13.4
L62	360,000	2.6
SHS	321,000	2.3
DNP	70,000	1.0
PVI	21,000	0.6

TOP 5 GIÁ TRỊ GIAO DỊCH

MÃ CK	KHỐI LƯỢNG (CP)	GTGD (Tỷ đồng)
HOSE		
ROS	12,610,150	334.1
MWG	873,420	101.6
TCB	4,417,320	97.9
MBB	3,610,490	82.3
VJC	557,030	72.6
HNX		
PVS	1,602,700	33.2
VCS	384,900	31.6
C69	852,100	18.4
ACB	624,800	13.7
VCG	439,000	11.5

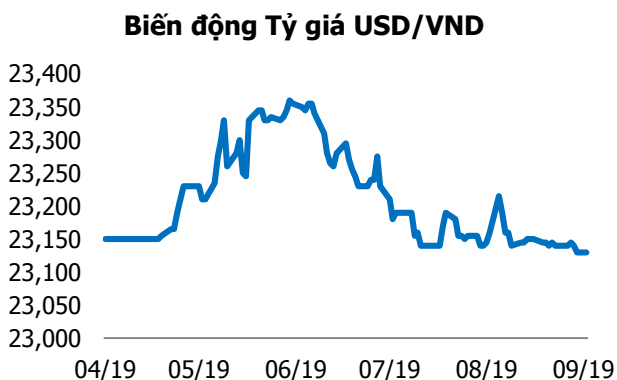
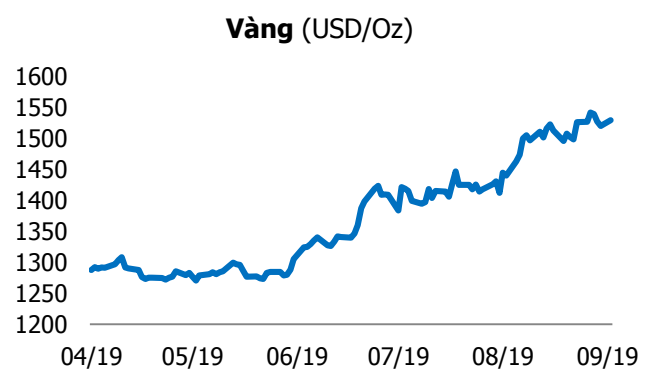
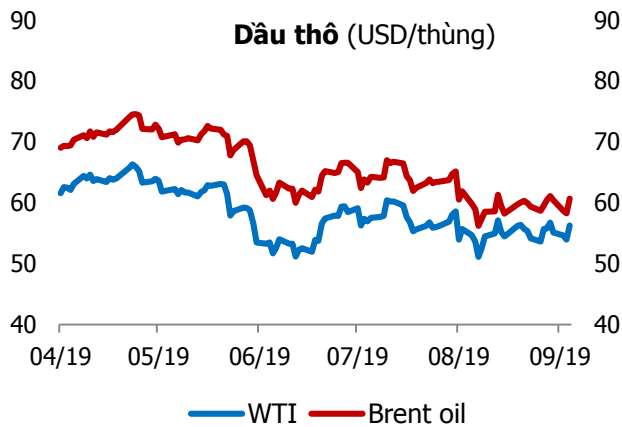
GIAO DỊCH NHÀ ĐẦU TƯ NƯỚC NGOÀI

Sàn GD	GT Mua (Tỷ)	% Thị trường	GT Bán (Tỷ)	% Thị trường	Mua-Bán
HOSE	291.1	7.20	407.3	10.08	-116.2
HNX	2.4	0.95	9.6	3.86	-7.2
Tổng số	293.5		416.9		-123.4



HOSE			
Top 5 mua ròng		Top 5 bán ròng	
Mã CK	Giá trị (tỷ đồng)	Mã CK	Giá trị (tỷ đồng)
PVT	6.7	VNM	34.0
PLX	6.3	HDB	12.6
BMP	6.2	VCB	10.2
VIC	4.5	SSI	9.5
NVL	4.2	VJC	9.5

HNX			
Top 5 mua ròng		Top 5 bán ròng	
Mã CK	Giá trị (tỷ đồng)	Mã CK	Giá trị (tỷ đồng)
SHS	0.5	PVS	7.9
PVI	0.4	DTD	0.7
DGC	0.2	NDN	0.4
TNG	0.1	BVS	0.1
AMV	0.1	DNP	0.03



TUYÊN BỐ MIỄN TRÁCH NHIỆM

Các thông tin và nhận định trong báo cáo này được cung cấp bởi TCSC dựa vào các nguồn thông tin mà TCSC coi là đáng tin cậy, có sẵn và mang tính hợp pháp. Tuy nhiên, chúng tôi không đảm bảo tính chính xác hay đầy đủ của các thông tin này.

Nhà đầu tư sử dụng báo cáo này cần lưu ý rằng các nhận định trong báo cáo này mang tính chất chủ quan của chuyên viên phân tích TCSC. Nhà đầu tư sử dụng báo cáo này tự chịu trách nhiệm về quyết định của mình.

TCSC có thể dựa vào các thông tin trong báo cáo này và các thông tin khác để ra quyết định đầu tư của mình mà không bị phụ thuộc vào bất kì ràng buộc nào về mặt pháp lý đối với các thông tin đưa ra.

Báo cáo này không được phép sao chép, tái tạo, phát hành và phân phối với bất kỳ mục đích nào nếu không được sự chấp thuận bằng văn bản của Công ty Cổ phần Chứng khoán Thành Công. Xin vui lòng ghi rõ nguồn trích dẫn nếu sử dụng các thông tin trong báo cáo này.

© Công ty Cổ phần Chứng khoán Thành Công (TCSC)

Lầu 2, Số 6 Hồ Tùng Mậu, P. Nguyễn Thái Bình, Quận 1, TP.HCM

Điện thoại: (028) 38270527 | Fax: (028) 38218010

E-mail: info@tcsc.vn

Web: www.tcsc.vn