

ĐIỂM NHẤN THỊ TRƯỜNG

- Thị trường mở cửa phiên giao dịch (05/10) với diễn biến tích cực trở lại khi chỉ số VN-Index tăng điểm ngay từ những phút mở cửa với đà tăng lan tỏa nhiều nhóm ngành. Với nhóm Bluechips, FPT, GAS, HPG, MSN, REE, VNM, SAB, MWG,...cùng các cổ phiếu ngân hàng ACB, CTG, EIB, SHB, VCB, VPB, TPB...đồng loạt tăng mạnh là và động lực chính giúp thị trường bút phá.

- Tạm dừng phiên sáng, chỉ số VN-Index tăng 2.21 điểm (0.24%) lên 912.12 điểm. Phiên sáng diễn ra khá tích cực với đà tăng duy trì xuyên suốt thời gian giao dịch. Nhóm ngân hàng hiện là tâm điểm thu hút dòng tiền với nhiều mã tăng tốt như ACB, CTG, VPB, VIB, HDB...Nhóm cổ phiếu chứng khoán cũng giao dịch khá tích cực với BSI, HCM, MBS, SHS, SSI, VDS, VIX, VND, VCI...tăng điểm và không ít mã trong đó tăng trần. Dòng tiền cũng lan tỏa ra nhóm bất động sản, xây dựng giúp nhiều mã tăng điểm như DIG, DXG, IJC, KDH, LDG, SJS, NLG...

- Càng về cuối phiên, diễn biến thị trường càng trở nên sôi động khi dòng tiền tiếp tục "nhập cuộc" giúp các chỉ số nới rộng đà tăng. Nhóm Bluechips giao dịch khá tích cực với nhiều mã tăng như FPT, GAS, MSN, REE, PNJ, VRE, VHM...Bên cạnh đó, các cổ phiếu ngân hàng vẫn là điểm đến của dòng tiền với hàng loạt mã tăng mạnh như ACB, CTG, STB, VPB, HDB, TPB...giúp sắc xanh thị trường được củng cố vững chắc.

- Kết thúc phiên giao dịch, VN-Index tăng 4.77 điểm (+0.52%) lên mức 914.68 điểm. Toàn sàn có 304 mã tăng, 120 mã giảm và 53 mã đứng giá.

- Thanh khoản thị trường phiên hôm nay giảm so với phiên trước. Tổng khối lượng giao dịch toàn phiên đạt 456.1 triệu cổ phiếu, trị giá 7,302.21 tỷ đồng. (Trong đó GDTT đạt hơn 848.0 tỷ đồng).

- Khối ngoại phiên hôm nay bán ròng trên HSX với giá trị 176.8 tỷ đồng. Trên HNX khối này mua ròng với giá trị 2.0 tỷ đồng.

Giá trị đóng cửa	914.68
Biến động (%)	+4.77 (+0.52%)
KL(triệu CP)	456.10
Giá trị (tỷ đồng)	7,302.21
SLCP tăng giá	304
SLCP giảm giá	120
SLCP đứng giá	53

GIAO DỊCH KHỐI NGOẠI

	HSX	HNX
Mua	550.0	11.0
Bán	726.8	9.0
GTGD ròng	-176.8	2.0

NHẬN ĐỊNH THỊ TRƯỜNG

Trong phiên hôm nay chỉ số VN-Index đã có diễn biến khởi sắc với mức tăng 0.52% khi nhiều nhóm cổ phiếu đồng loạt bút phá trở lại. Với sự ổn định tâm lý trở lại, trong phiên giao dịch hôm nay chỉ số VN-Index đã có sự hồi phục trở lại kèm sự ổn định về thanh khoản cho thấy xu hướng tăng điểm trong ngắn hạn của chỉ số vẫn còn hiện hữu với mục tiêu hướng tới là ngưỡng kháng cự tại vùng 920 – 930 điểm với sự hỗ trợ đến từ nhóm cơ bản tốt và các cổ phiếu vốn hóa lớn mang tính dẫn dắt, tuy vậy các nhịp rung lắc, tăng giảm đan xen có thể sẽ xuất hiện khi chỉ số dần tiếp cận vùng kháng cự này. Đồng thời, sự phân hóa trên thị trường có thể sẽ xảy ra ở nhiều nhóm cổ phiếu cơ bản tốt và các cổ phiếu vốn hóa lớn mang tính dẫn dắt được dự báo có KQKD quý III tích cực. Do đó, TCSC khuyến nghị nhà đầu tư có thể xem xét duy trì tỷ trọng nắm giữ trong danh mục ở mức 50-60% cho mục tiêu trung, dài hạn. Nhà đầu tư đang có tỷ trọng cổ phiếu cao tiếp tục linh động xem xét bán chốt lời các vị thế ngắn hạn đã đạt lợi nhuận kỳ vọng. Đồng thời tiếp tục thực hiện cơ cấu danh mục vào nhóm các cổ phiếu cơ bản tốt dự báo có KQKD tốt trong quý 3 và đang có xu hướng tích cực.



DANH MỤC KHUYẾN NGHỊ

STT	Mã CK	Khuyến nghị	Ngày khuyến nghị	Giá hiện tại	Giá thực hiện	LN/Lỗ hiện tại	Giá mục tiêu	LN dự kiến	Giá cắt lỗ	Lỗ dự kiến
1	REE	Nắm Giữ	17/03/2020	41.95	28.5	47.2%	34.0	19.3%	25.5	-10.5%
2	FPT	Nắm Giữ	28/07/2020	50.50	44.7	13.0%	55.0	23.0%	40.0	-10.5%
3	PPC	Nắm Giữ	09/09/2020	23.60	24.4	-3.3%	30.0	23.0%	22.0	-9.8%

TIN TỨC NỔI BẬT

Chứng khoán châu Á tăng điểm, thị trường theo dõi sức khỏe của Trump. Chỉ số MSCI châu Á – Thái Bình Dương không bao gồm Nhật Bản tăng 1,01%. Thị trường Australia tăng mạnh nhất khu vực với ASX 200 tăng 2,1%. Cổ phiếu hàng loạt ngân hàng lớn của nước này tăng như Australia and New Zealand Banking Group tăng 3,63%, Commonwealth Bank of Australia tăng 2,65%, Westpac tăng 3,74% và National Australia Bank tăng 3,26%. Tại Hong Kong, chỉ số Hang Seng tăng 1,57% khi thị trường mở cửa trở lại sau kỳ nghỉ lễ tuần trước. Cổ phiếu HSBC tăng giá hơn 4%. Chỉ số Nikkei 225 của Nhật Bản tăng 1,28%, Topix tăng 1,83%. Tại Hàn Quốc, chỉ số Kospi tăng 1,06%. Thị trường Trung Quốc nghỉ lễ. ([Link: https://ndh.vn/quoc-te/chung-khoan-chau-a-tang-diem-thi-truong-theo-doi-suc-khoe-cua-trump-1277374.html](https://ndh.vn/quoc-te/chung-khoan-chau-a-tang-diem-thi-truong-theo-doi-suc-khoe-cua-trump-1277374.html))

FMC: Sao Ta sẽ tăng vốn 20% để đầu tư vào nhà máy chế biến mới. Thực phẩm Sao Ta (Fimex, HoSE: FMC) - một thành viên của Tập đoàn PAN vừa công bố tài liệu hợp ĐHCĐ bất thường năm 2020 về phương án tăng vốn điều lệ và mở rộng quy mô sản xuất kinh doanh ngành tôm. HĐQT sẽ trình đại hội thông qua phương án đầu tư xây dựng Nhà máy Thủy sản Sao Ta tại Khu công nghiệp An Nghiệp, tỉnh Sóc Trăng. Nhà máy mới có công suất dự kiến 15.000 tấn/năm với tổng mức đầu tư 200-250 tỷ đồng và dự kiến xây dựng đầu năm 2021. Mục tiêu của nhà máy là mở rộng quy mô kinh doanh tôm gồm tiếp tục mở rộng vùng nuôi theo chỉ tiêu đã có, xây dựng thêm nhà máy chế biến tôm cao cấp cho thị trường chiến lược EU. ([Link: https://ndh.vn/doanh-nghiep/sao-ta-se-tang-von-20-de-dau-tu-vao-nha-may-che-bien-moi-1277385.html](https://ndh.vn/doanh-nghiep/sao-ta-se-tang-von-20-de-dau-tu-vao-nha-may-che-bien-moi-1277385.html))

TCH: Tài chính Hoàng Huy có doanh số xe đầu kéo Mỹ quý III gấp 14 lần cùng kỳ. CTCP Đầu tư Dịch vụ Tài chính Hoàng Huy (HoSE: TCH) vừa công bố doanh số bán xe đầu kéo Navistar (Mỹ) tháng 9 lập mức kỷ lục mới, đạt 234 chiếc, tăng mạnh so với các tháng liền trước. Luỹ kế quý II niên độ (1/6 – 30/9), công ty đạt doanh số 565 xe, gấp gần 14 lần so với cùng kỳ năm ngoái. So với quý liền trước, doanh số xe tăng trên 100%. Ban lãnh đạo công ty cho biết doanh số bán xe container từ tháng 6 của Tài chính Hoàng Huy tăng mạnh cho thấy một chu kỳ tăng trưởng mới và sôi động. Điều này một phần đến từ các tin tức liên quan tới làn sóng đầu tư FDI mới tại Việt Nam, điển hình là các "đại bàng quốc tế" như Tập đoàn LG (Hàn Quốc) tập trung mở rộng nhà máy tại Hải Phòng, hay Tập đoàn Samsung luôn cam kết đầu tư lớn tại Việt Nam. ([Link: https://ndh.vn/doanh-nghiep/tai-chinh-hoang-huy-co-doanh-so-xe-dau-keo-my-quy-iii-gap-14-lan-cung-ky-1277352.html](https://ndh.vn/doanh-nghiep/tai-chinh-hoang-huy-co-doanh-so-xe-dau-keo-my-quy-iii-gap-14-lan-cung-ky-1277352.html))

CII muốn huy động 1,600 tỷ đồng trái phiếu. Ban lãnh đạo của CTCP Đầu tư Hạ tầng Kỹ thuật Thành phố Hồ Chí Minh (HOSE: CII) sắp trình cổ đông thông qua phương án phát hành 1,600 tỷ đồng trái phiếu, dự kiến thực hiện trong quý 4/2020 và quý 1/2021. CII dự kiến sẽ tổ chức cuộc họp ĐHCĐ bất thường năm 2020 vào ngày 14/10/2020 tới, với nội dung chủ yếu xoay quanh phương án phát hành 1,600 tỷ đồng trái phiếu. Cụ thể hơn, CII dự kiến phát hành 1.6 triệu trái phiếu (mã CII_W_BOND2020) với giá 1 triệu đồng/trái phiếu. Tổng giá trị phát hành tối đa đạt 1,600 tỷ đồng. Đây là loại trái phiếu không chuyển đổi, có đảm bảo bằng tài sản và kèm chứng quyền. Đối tượng phát hành là các tổ chức, cá nhân trong và ngoài nước theo quy định. ([Link: https://vietstock.vn/2020/10/cii-muon-huy-dong-1600-ty-dong-trai-phieu-3118-796567.htm](https://vietstock.vn/2020/10/cii-muon-huy-dong-1600-ty-dong-trai-phieu-3118-796567.htm))

TOP 5 GIAO DỊCH THỎA THUẬN

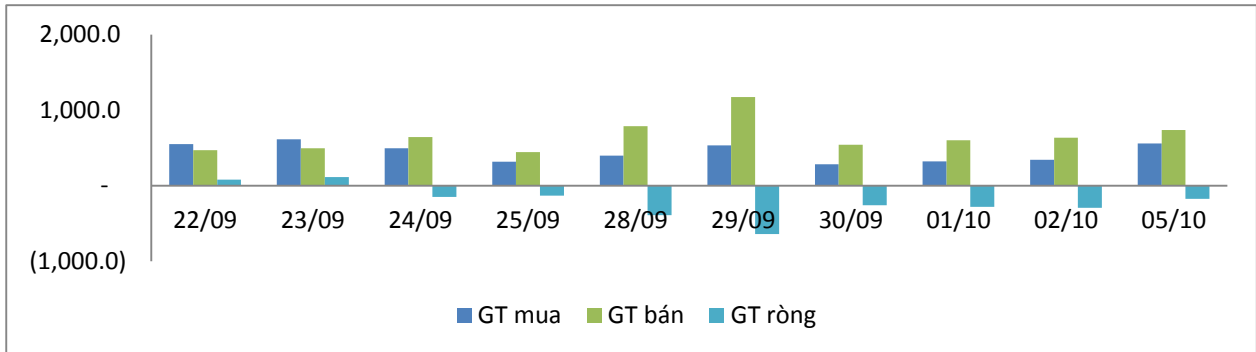
MÃ CK	KHỐI LƯỢNG (CP)	GTGD (Tỷ đồng)
HSX		
BWE	3,842,560	94.5
EIB	5,272,600	87.3
HDC	2,650,000	56.7
MBB	3,000,000	54.0
FUEVFVND	3,500,000	47.0
HNX		
HHC	104,000	10.4
NTP	160,000	5.4
ACB	151,585	3.1
PVS	190,010	2.3
TAR	100,000	2.0

TOP 5 GIÁ TRỊ GIAO DỊCH

MÃ CK	KHỐI LƯỢNG (CP)	GTGD (Tỷ đồng)
HSX		
HPG	12,791,350	347.3
STB	22,603,020	307.3
MBB	10,749,710	190.1
PVD	15,719,190	188.5
MSN	3,268,020	181.8
HNX		
ACB	12,875,000	300.9
PVS	12,171,200	170.8
SHS	3,896,100	50.9
CEO	5,834,000	44.9
VCS	575,800	44.6

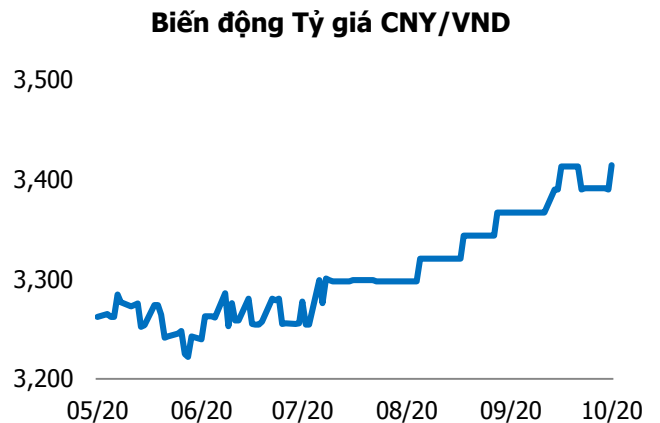
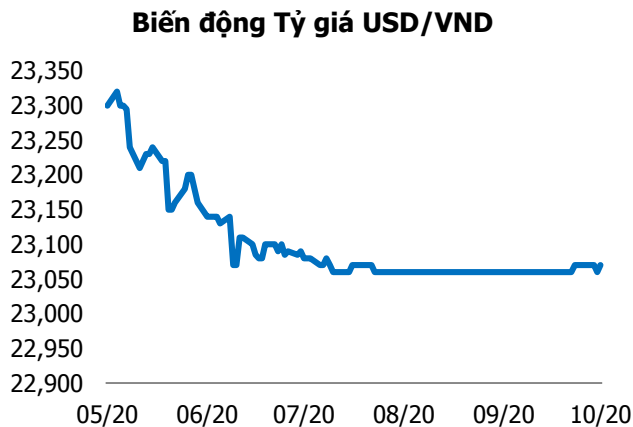
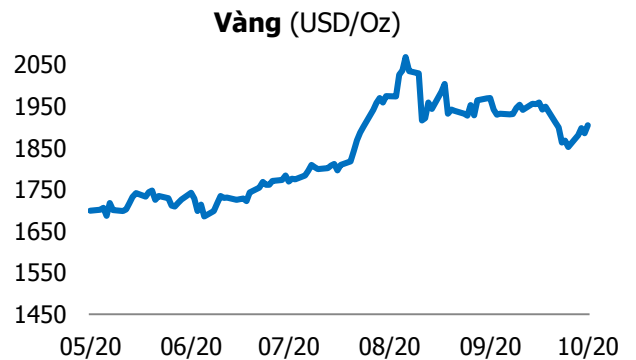
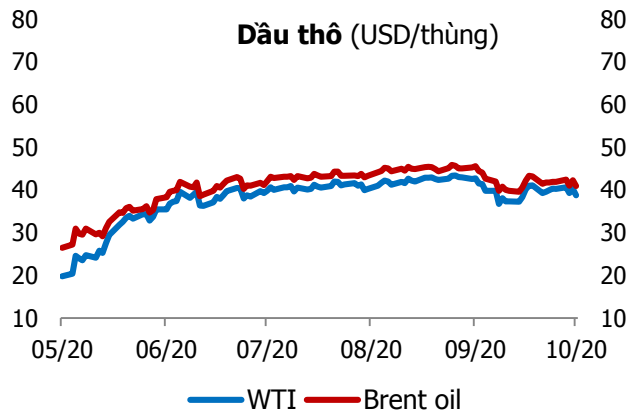
GIAO DỊCH NHÀ ĐẦU TƯ NƯỚC NGOÀI

Sàn GD	GT Mua (Tỷ)	% Thị trường	GT Bán (Tỷ)	% Thị trường	Mua-Bán
HSX	550.0	7.53	726.8	9.95	-176.8
HNX	11.0	1.15	9.0	0.94	2.0
Tổng số	561.0		735.8		-174.8



HSX			
Top 5 mua ròng		Top 5 bán ròng	
Mã CK	Giá trị (tỷ đồng)	Mã CK	Giá trị (tỷ đồng)
FUEVFVND	45.8	VNM	81.8
HPG	35.9	DIG	41.3
HSG	17.7	SBT	39.0
DCM	14.6	CTG	31.5
STB	14.2	BID	26.3

HNX			
Top 5 mua ròng		Top 5 bán ròng	
Mã CK	Giá trị (tỷ đồng)	Mã CK	Giá trị (tỷ đồng)
NTP	5.92	VCS	3.11
TIG	0.63	HCC	0.95
VCG	0.61	LAS	0.61
NVB	0.60	PSD	0.57
SD9	0.37	PVS	0.41



TUYÊN BỐ MIỄN TRÁCH NHIỆM

Các thông tin và nhận định trong báo cáo này được cung cấp bởi TCSC dựa vào các nguồn thông tin mà TCSC coi là đáng tin cậy, có sẵn và mang tính hợp pháp. Tuy nhiên, chúng tôi không đảm bảo tính chính xác hay đầy đủ của các thông tin này.

Nhà đầu tư sử dụng báo cáo này cần lưu ý rằng các nhận định trong báo cáo này mang tính chất chủ quan của chuyên viên phân tích TCSC. Nhà đầu tư sử dụng báo cáo này tự chịu trách nhiệm về quyết định của mình.

TCSC có thể dựa vào các thông tin trong báo cáo này và các thông tin khác để ra quyết định đầu tư của mình mà không bị phụ thuộc vào bất kì ràng buộc nào về mặt pháp lý đối với các thông tin đưa ra.

Báo cáo này không được phép sao chép, tái tạo, phát hành và phân phối với bất kỳ mục đích nào nếu không được sự chấp thuận bằng văn bản của Công ty Cổ phần Chứng khoán Thành Công. Xin vui lòng ghi rõ nguồn trích dẫn nếu sử dụng các thông tin trong báo cáo này.

© Công ty Cổ phần Chứng khoán Thành Công (TCSC)

Lầu 2, Số 6 Hồ Tùng Mậu, P. Nguyễn Thái Bình, Quận 1, TP.HCM

Điện thoại: (028) 38270527 | Fax: (028) 38218010

E-mail:

Web: www.tcsc.vn