

ĐIỂM NHẤN THỊ TRƯỜNG

- Thị trường mở cửa phiên giao dịch (05/12) với diễn biến tiếp tục hồi phục. VN-Index hiện tăng hơn 2 điểm trong khi HNX-Index đã quay đầu giảm điểm. Chỉ số sàn HOSE đang biến động giằng co trở lại khi một số cổ phiếu lớn đang gặp áp lực bán ra như ROS, MWG, REE, HPG,... và nhiều mã ngân hàng như CTG, EIB, MBB, VPB.

- Cuối giờ giao dịch sáng, áp lực bán dâng cao đã đẩy nhiều cổ phiếu trụ cột giảm giá và ảnh hưởng đến đà hồi phục của thị trường chung. Các mã như VPB, VCG, TCB, PLX, KDC, CTG, BID... đều chìm trong sắc đỏ. MSN vẫn chưa thể hồi phục trở lại khi giảm 2.6% xuống 60.900 đồng/cp và khớp lệnh hơn 600.000 đơn vị, trong đó, khối ngoại bán ra đến hơn 500.000 đơn vị.

- Về cuối phiên giao dịch, áp lực bán trên thị trường dâng cao đã khiến hàng loạt cổ phiếu vốn hóa lớn giảm giá. Trong đó, CTG giảm 1.7%, GAS giảm 1.3%, HPG giảm 1.5%, MBB giảm 1.6%. MWG giảm 2.1%, TCB giảm 0.9%... và điều này đẩy các chỉ số thị trường lùi xuống dưới mốc tham chiếu. MSN cuối phiên nhận được lực cầu mạnh và chỉ còn giảm 0.8% xuống 62.000 đồng/cp với khối lượng khớp lệnh 1,46 triệu cổ phiếu, trong đó khối ngoại bán ra hơn 1,2 triệu cổ phiếu. Dù vậy, mức giảm của các chỉ số thị trường phần nào giảm bớt nhờ lực đỡ đến từ các cổ phiếu như VCB, VHM, VIC, VRE, HDB, CTD...

- Kết thúc phiên giao dịch, VN-Index giảm 2.63 điểm (-0.27%) xuống mức 963.27 điểm. Toàn sàn có 142 mã tăng, 183 mã giảm và 58 mã đứng giá.

- Thanh khoản thị trường phiên hôm nay giảm so với phiên trước. Tổng khối lượng giao dịch toàn phiên đạt 194.54 triệu cổ phiếu, trị giá 4,189.21 tỷ đồng. (Trong đó GDTT đạt hơn 1,074.0 tỷ đồng).

- Khối ngoại phiên hôm nay bán ròng trên Hose với giá trị 41.7 tỷ đồng. Trên HNX khối này mua ròng với giá trị 4.6 tỷ đồng.

| | |
|-------------------|-----------------------|
| Giá trị đóng cửa | 963.27 |
| Biến động (%) | -2.63 (-0.27%) |
| KL(triệu CP) | 194.54 |
| Giá trị (tỷ đồng) | 4,189.21 |
| SLCP tăng giá | 142 |
| SLCP giảm giá | 183 |
| SLCP đứng giá | 58 |

GIAO DỊCH KHỐI NGOẠI

| | HOSE | HNX |
|------------------|--------------|------------|
| Mua | 549.7 | 14.3 |
| Bán | 591.4 | 9.7 |
| GTGD ròng | -41.7 | 4.6 |

NHẬN ĐỊNH THỊ TRƯỜNG

Thị trường đóng cửa phiên 05/12 với diễn biến thận trọng giảm điểm trở lại. Sau phiên giao dịch hồi phục tích cực hôm qua thị trường đã có phần thận trọng trở lại khi nhiều nhóm cổ phiếu đã có mức điều chỉnh nhẹ khiến chỉ số VN-Index thiếu đi động lực và với diễn biến giằng co hôm nay cho thấy phần nào cho thấy tâm lý thị trường ổn định trở lại, tuy nhiên sự thận trọng vẫn đang chi phối đến tâm lý giao dịch của nhà đầu tư ở giai đoạn hiện tại sau nhịp giảm mạnh vừa qua của thị trường. Và TCSC cho rằng chỉ thị trường sẽ tiếp tục có những phiên giao dịch giằng co, tích lũy và tìm điểm cân bằng trở lại trước khi trở lại với xu hướng hồi phục mạnh mẽ hơn trong thời gian tới. Do đó, trong giai đoạn hiện tại nhà đầu tư tiếp tục cân nhắc nắm giữ tỷ trọng cổ phiếu ở mức thấp 30 - 40% danh mục vào nhóm cổ phiếu thuộc nhóm: ngân hàng, VN30 và vốn hóa lớn có yếu tố cơ bản tốt với triển vọng khả quan trong năm 2019 cho mục tiêu trung, dài hạn, việc gia tăng nắm giữ chỉ nên xem xét khi thị trường có xu hướng rõ ràng trở lại. Các nhà đầu tư có tỷ trọng cổ phiếu cao có thể xem xét bán hạ tỷ trọng đưa trạng thái tài khoản về mức an toàn khi thị trường có sự hồi phục lên các mức cao hơn, việc giải ngân trở lại chỉ xem xét khi thị trường có xu hướng rõ ràng trở lại.



DANH MỤC KHUYẾN NGHỊ

| STT | Mã CK | Khuyến nghị | Ngày khuyến nghị | Giá hiện tại | Giá thực hiện | LN/Lỗ hiện tại | Giá mục tiêu | LN dự kiến | Giá cắt lỗ | Lỗ dự kiến |
|-----|-------|-------------|------------------|--------------|---------------|----------------|--------------|------------|------------|------------|
| 1 | NLG | Giữ | 29/03/2019 | 27.60 | 24.7 | 12.0% | 31.7 | 28.6% | 23.0 | -6.9% |
| 2 | PNJ | Giữ | 20/05/2019 | 82.00 | 78.8 | 4.1% | 95.0 | 20.6% | 72.8 | -7.6% |
| 3 | PTB | Giữ | 15/10/2019 | 72.90 | 73.0 | -0.1% | 80.0 | 9.6% | 69.0 | -5.5% |
| 4 | HPG | Giữ | 03/12/2019 | 23.10 | 23.4 | -1.3% | 32.0 | 36.8% | 22.0 | -6.0% |

TIN TỨC NỔI BẬT

Mỹ, Trung sắp nhất trí về việc gỡ thuế, chứng khoán châu Á phục hồi.

Chỉ số MSCI châu Á - Thái Bình Dương trừ Nhật Bản tăng 0,5% trong đầu phiên 5/12. Hầu hết chỉ số lớn trong khu vực đều tăng điểm, mạnh nhất là thị trường Australia. Nikkei 225 của Nhật Bản tăng 0,7%. Tại Trung Quốc, Shanghai Composite và Shenzhen Composite lần lượt tăng 0,5% và 0,7%. Hang Seng của Hong Kong tăng gần 150 điểm, tương đương 0,6%. ASX 200 của Australia và NZX 50 của New Zealand lần lượt tăng gần 1% và 0,6%. Tại Đông Nam Á, các chỉ số lớn của Singapore, Indonesia và Malaysia tăng 0,1 - 0,5%. Riêng Koshi của Hàn Quốc giảm 0,03%. Tâm lý giao dịch tích cực trở lại sau khi truyền thông đưa một số thông tin tích cực về đàm phán thương mại Mỹ - Trung. ([Link: https://ndh.vn/quoc-te/my-trung-sap-nhat-tri-ve-vec-go-thue-chung-khoan-chau-a-phuc-hoi-1259640.html](https://ndh.vn/quoc-te/my-trung-sap-nhat-tri-ve-vec-go-thue-chung-khoan-chau-a-phuc-hoi-1259640.html))

Tồn kho tại Mỹ giảm mạnh, giá dầu tăng khoảng 4%.

Giá dầu Brent tương lai tăng 2,18 USD, tương đương 3,6%, lên 63 USD/thùng. Giá dầu WTI tương lai tăng 2,33 USD, tương đương 4,2%, lên 58,43 USD/thùng. Tồn kho dầu thô tại Mỹ giảm 4,9 triệu thùng trong tuần kết thúc ngày 29/11 nhờ hoạt động lọc dầu tăng, vượt ước tính giảm 1,7 triệu thùng từ giới phân tích, theo Cơ quan thông tin năng lượng (EIA). "Hoạt động lọc dầu tăng vọt và nhập khẩu ròng được hạn chế giúp Mỹ có tuần tồn kho giảm đầu tiên trong 6 tuần", Matt Smith, giám đốc nghiên cứu hàng hóa tại ClipperData, nói. OPEC ngày 5/12 bắt đầu ngày họp đầu tiên tại Vienna, Áo. OPEC cùng đồng minh, tức OPEC+, được kỳ vọng cắt giảm sản lượng dầu hơn nữa trong cuộc họp ngày 6/12. ([Link: https://ndh.vn/nang-luong/ton-kho-tai-my-giam-manh-gia-dau-tang-khoang-4-1259620.html](https://ndh.vn/nang-luong/ton-kho-tai-my-giam-manh-gia-dau-tang-khoang-4-1259620.html))

VSA chia cổ tức tiền mặt 20%.

CTCP Đại lý Hàng hải Việt Nam (HNX: VSA) thông báo chốt danh sách cổ đông để chi trả cổ tức năm 2018 bằng tiền mặt tỷ lệ 20% (1 cổ phiếu được nhận 2.000 đồng). Với hơn 14 triệu cổ phiếu đang lưu hành, công ty dự chi số tiền 28 tỷ đồng. Ngày đăng ký cuối cùng vào 16/12, ứng với ngày giao dịch không hưởng quyền 13/12. Thời gian thanh toán dự kiến vào 25/12. Năm ngoái, VSA ghi nhận kết quả kinh doanh rất khả quan. Công ty đạt doanh thu kỷ lục gần 915 tỷ đồng, tăng 6% và lợi nhuận sau thuế kỷ lục 51,6 tỷ đồng, tăng 17% so với năm 2017. ([Link: https://ndh.vn/doanh-nghiep/vsa-chia-co-tuc-tien-mat-20-1259636.html](https://ndh.vn/doanh-nghiep/vsa-chia-co-tuc-tien-mat-20-1259636.html))

BAX lấy ý kiến cổ đông chia cổ tức 50% bằng tiền.

Công ty Cổ phần Thống Nhất (HNX: BAX) thông báo chốt danh sách cổ đông để thực hiện lấy ý kiến ĐHCĐ bằng văn bản về việc chi trả cổ tức năm 2019. Tỷ lệ thực hiện 50% (1 cổ phiếu được nhận 5.000 đồng). Với 8,2 triệu cổ phiếu đang lưu hành, công ty dự chi số tiền 41 tỷ đồng. Ngày đăng ký cuối cùng vào 25/12, ứng với ngày giao dịch không hưởng quyền là 24/12. Đáng chú ý là công ty cũng vừa thông báo chốt danh sách cổ đông vào 20/12 để tạm ứng cổ tức bằng tiền 30% với số tiền 24,6 tỷ đồng. Như vậy, công ty có thể chia tiếp đợt 2/2019 với tỷ lệ 20%. Hiện cổ đông lớn nhất của BAX là Công ty TNHH MTV Tổng Công ty cao su Đồng Nai (thuộc Tập đoàn Cao su) sở hữu hơn 36% vốn và Tổng công ty Tín Nghĩa nắm giữ gần 29% vốn. ([Link: https://ndh.vn/doanh-nghiep/bax-lay-y-kien-co-dong-chia-co-tuc-50-bang-tien-1259614.html](https://ndh.vn/doanh-nghiep/bax-lay-y-kien-co-dong-chia-co-tuc-50-bang-tien-1259614.html))

TOP 5 GIAO DỊCH THỎA THUẬN

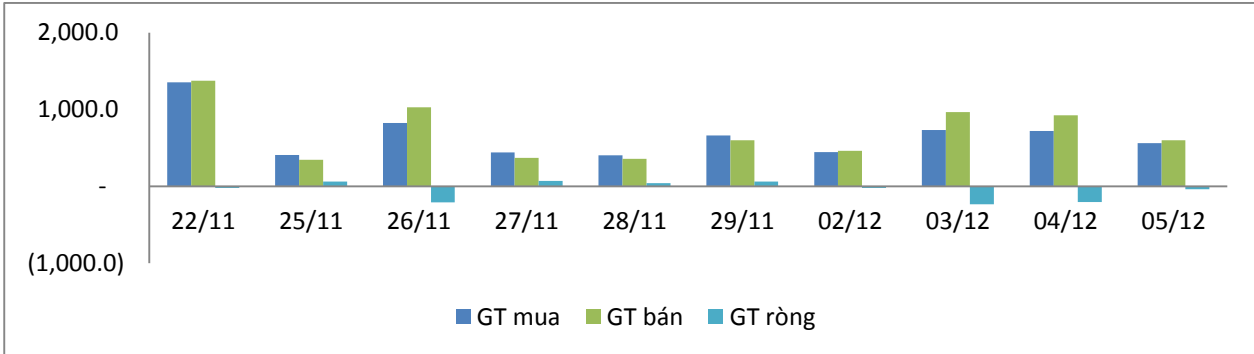
| MÃ CK | KHỐI LƯỢNG (CP) | GTGD (Tỷ đồng) |
|-------------|-----------------|----------------|
| HOSE | | |
| VNM | 1,939,020 | 229.2 |
| ROS | 8,450,000 | 218.0 |
| SBT | 4,816,721 | 83.9 |
| EIB | 5,200,000 | 81.3 |
| NVL | 920,000 | 52.9 |
| HNX | | |
| PGS | 1,857,000 | 60.3 |
| VIX | 1,590,000 | 9.3 |
| TMC | 619,000 | 8.3 |
| ACB | 150,065 | 3.6 |
| CEO | 300,000 | 2.9 |

TOP 5 GIÁ TRỊ GIAO DỊCH

| MÃ CK | KHỐI LƯỢNG (CP) | GTGD (Tỷ đồng) |
|-------------|-----------------|----------------|
| HOSE | | |
| ROS | 31,459,780 | 756.1 |
| VHM | 3,418,400 | 317.0 |
| VRE | 6,087,130 | 210.6 |
| HPG | 5,182,270 | 120.5 |
| MSN | 1,458,980 | 89.4 |
| HNX | | |
| PVS | 2,474,600 | 43.1 |
| MBG | 1,024,600 | 33.4 |
| ACB | 1,241,700 | 28.6 |
| NVB | 1,515,800 | 13.9 |
| SHB | 1,714,700 | 10.4 |

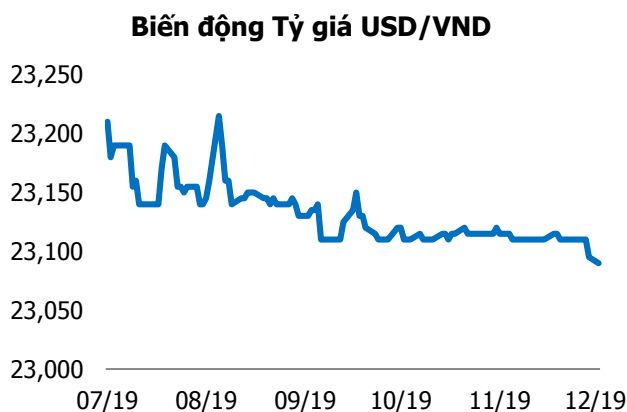
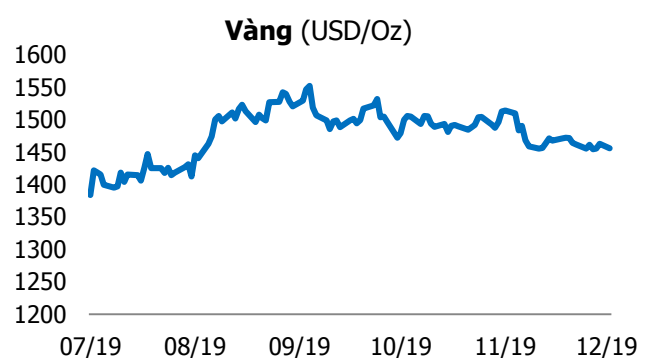
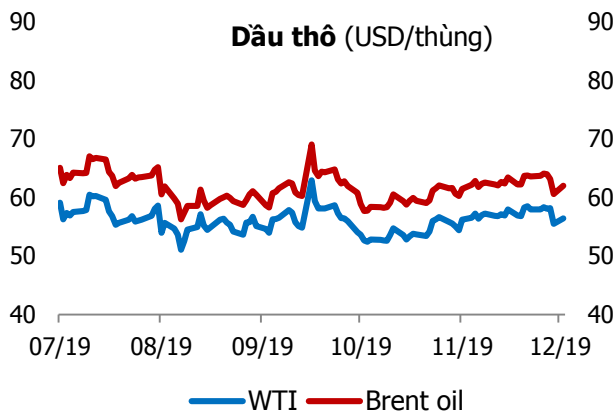
GIAO DỊCH NHÀ ĐẦU TƯ NƯỚC NGOÀI

| Sàn GD | GT Mua (Tỷ) | % Thị trường | GT Bán (Tỷ) | % Thị trường | Mua-Bán |
|----------------|--------------|--------------|--------------|--------------|--------------|
| HOSE | 549.7 | 13.12 | 591.4 | 14.12 | -41.7 |
| HNX | 14.3 | 4.49 | 9.7 | 3.05 | 4.6 |
| Tổng số | 564.0 | | 601.1 | | -37.1 |



| HOSE | | | |
|----------------|-------------------|----------------|-------------------|
| Top 5 mua ròng | | Top 5 bán ròng | |
| Mã CK | Giá trị (tỷ đồng) | Mã CK | Giá trị (tỷ đồng) |
| ROS | 20.8 | MSN | 63.4 |
| VCB | 11.6 | HPG | 14.4 |
| HVN | 11.4 | VHM | 11.2 |
| NT2 | 6.9 | VNM | 8.8 |
| D2D | 6.9 | VRE | 8.3 |

| HNX | | | |
|----------------|-------------------|----------------|-------------------|
| Top 5 mua ròng | | Top 5 bán ròng | |
| Mã CK | Giá trị (tỷ đồng) | Mã CK | Giá trị (tỷ đồng) |
| PVS | 7.86 | CEO | 2.43 |
| PVC | 0.81 | NDN | 1.82 |
| VCS | 0.67 | TIG | 0.27 |
| IDJ | 0.30 | LHC | 0.24 |
| SDT | 0.09 | NTP | 0.21 |



TUYÊN BỐ MIỄN TRÁCH NHIỆM

Các thông tin và nhận định trong báo cáo này được cung cấp bởi TCSC dựa vào các nguồn thông tin mà TCSC coi là đáng tin cậy, có sẵn và mang tính hợp pháp. Tuy nhiên, chúng tôi không đảm bảo tính chính xác hay đầy đủ của các thông tin này.

Nhà đầu tư sử dụng báo cáo này cần lưu ý rằng các nhận định trong báo cáo này mang tính chất chủ quan của chuyên viên phân tích TCSC. Nhà đầu tư sử dụng báo cáo này tự chịu trách nhiệm về quyết định của mình.

TCSC có thể dựa vào các thông tin trong báo cáo này và các thông tin khác để ra quyết định đầu tư của mình mà không bị phụ thuộc vào bất kì ràng buộc nào về mặt pháp lý đối với các thông tin đưa ra.

Báo cáo này không được phép sao chép, tái tạo, phát hành và phân phối với bất kỳ mục đích nào nếu không được sự chấp thuận bằng văn bản của Công ty Cổ phần Chứng khoán Thành Công. Xin vui lòng ghi rõ nguồn trích dẫn nếu sử dụng các thông tin trong báo cáo này.

© Công ty Cổ phần Chứng khoán Thành Công (TCSC)

Lầu 2, Số 6 Hồ Tùng Mậu, P. Nguyễn Thái Bình, Quận 1, TP.HCM

Điện thoại: (028) 38270527 | Fax: (028) 38218010

E-mail: info@tcsc.vn

Web: www.tcsc.vn