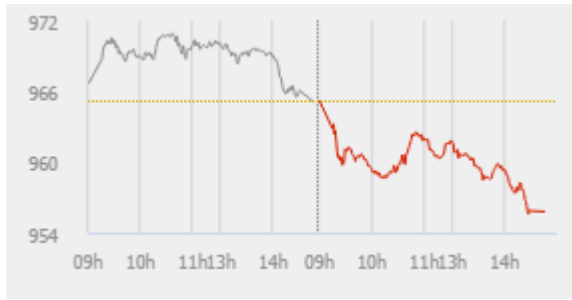


## ĐIỂM NHẤN THỊ TRƯỜNG

- Thị trường mở cửa phiên giao dịch (06/01) với diễn biến thận trọng trước những căng thẳng chính trị thế giới, tâm lý nhà đầu tư trong nước bị tác động xấu và đẩy hàng loạt mã trụ cột giảm giá như VHM, ACB, TCB, FPT, HPG, REE, VNM... Các chỉ số thị trường vì vậy cũng bị kéo sâu xuống dưới mốc tham chiếu bất chấp lực đẩy của nhóm đầu khí như GAS, PVS, PVD, PVC, PVB... đồng loạt bút phá.
- Tạm dừng phiên sáng, VN-Index giảm 3.32 điểm (-0.34%) xuống 961.82 điểm. Toàn sàn có 94 mã tăng, 204 mã giảm và 46 mã đứng giá. Các cổ phiếu như VHM, VCS, TCB, SHB, VRE, ACB... vẫn đồng loạt giảm sâu và gây áp lực lên thị trường chung.
- Vào đầu giờ giao dịch chiều, Áp lực bán dâng cao hơn nhiều so với trước đó và đẩy hàng loạt cổ phiếu trụ cột giảm sâu. Các mã như VCS, KDC, TCB, VRE, HDB, VHM... đều đang lao dốc và đẩy các chỉ số thị trường tiếp tục giảm mạnh.
- Về cuối phiên giao dịch, áp lực bán vào cuối phiên tiếp tục dâng cao đáng kể so với trước đó. VCB phiên hôm nay giảm đến 2.7% tạo áp lực lớn nhất lên VN-Index. Bên cạnh đó, VHM giảm 2.1%, VRE giảm 2.7%, TCB giảm 2.5%, KDC giảm 3.3%. Chiều ngược lại, nhóm cổ phiếu đầu khí là những trụ đỡ hiếm hoi của thị trường phiên hôm nay. Trong đó, GAS tăng đến 3.2% lên 97.800 đồng/cp, PVS tăng 5% lên 19.000 đồng/cp, PVD tăng 4.3% lên 15.850 đồng/cp.
- Kết thúc phiên giao dịch, VN-Index giảm **9.35 điểm (-0.97%)** xuống mức **955.79** điểm. Toàn sàn có **90** mã tăng, **251** mã giảm và **41** mã đứng giá.
- Thanh khoản thị trường phiên hôm nay tăng so với phiên trước. Tổng khối lượng giao dịch toàn phiên đạt 187.2 triệu cổ phiếu, trị giá 3,416.81 tỷ đồng. (Trong đó GDTT đạt hơn 1,162.0 tỷ đồng).
- Khối ngoại phiên hôm nay mua ròng trên Hose với giá trị 29.9 tỷ đồng. Trên HNX khối này bán ròng với giá trị 2.5 tỷ đồng.



Giá trị đóng cửa	<b>955.79</b>
Biến động (%)	<b>-9.35 (-0.97%)</b>
KL(triệu CP)	187.20
Giá trị (tỷ đồng)	3,416.81
SLCP tăng giá	90
SLCP giảm giá	251
SLCP đứng giá	41

### GIAO DỊCH KHỐI NGOẠI

	HOSE	HNX
<b>Mua</b>	390.3	5.5
<b>Bán</b>	360.4	8.0
<b>GTGD ròng</b>	29.9	-2.5

## NHẬN ĐỊNH THỊ TRƯỜNG

Thị trường đóng cửa phiên 06/01 với diễn biến giảm điểm tiêu cực khi nhiều cổ phiếu trụ cột quay đầu giảm điểm. Với diễn biến giảm điểm mạnh trong phiên giao dịch hôm nay trong bối cảnh tình hình chính trị bên ngoài bất ngờ diễn biến căng thẳng khá phức tạp cho thấy tâm lý nhà đầu tư đang khá thận trọng trước những diễn biến chính trị tiêu cực từ bên ngoài, điều đó đã ảnh hưởng mạnh đến việc ra quyết định giao dịch và là nguyên nhân chính dẫn đến sự điều chỉnh mạnh của thị trường trong phiên hôm nay. TCSC cho rằng khả năng thị trường sẽ có những diễn biến khó lường trong các phiên tiếp theo khi diễn biến chính trị thế giới vẫn còn căng thẳng. Và khả năng sẽ có diễn biến phân hóa ở nhóm các cổ phiếu có KQKD tốt trong năm 2019 và dự báo có triển vọng tích cực trong năm 2020 đang là tâm điểm của dòng tiền trong giai đoạn hiện tại. Do đó, trong giai đoạn hiện tại nhà đầu tư tạm thời nắm giữ tỷ trọng cổ phiếu ở mức 40 - 45% danh mục vào nhóm cổ phiếu thuộc nhóm ngành: Ngân hàng, Bán lẻ, Dầu khí, Công nghệ...cho mục tiêu đầu tư trung, dài hạn. Các nhà đầu tư có tỷ lệ tiền mặt cao đã giải ngân trước đó tạm thời nắm giữ tỷ lệ ở mức hiện tại và chờ đợi thêm sự rõ ràng hơn về xu hướng của thị trường để xem xét giải ngân thêm trở lại.



## DANH MỤC KHUYẾN NGHỊ

STT	Mã CK	Khuyến nghị	Ngày khuyến nghị	Giá hiện tại	Giá thực hiện	LN/Lỗ hiện tại	Giá mục tiêu	LN dự kiến	Giá cắt lỗ	Lỗ dự kiến
1	NLG	Giữ	29/03/2019	26.70	24.2	10.3%	31.7	31.0%	22.5	-7.1%
2	PNJ	Giữ	20/05/2019	85.80	78.8	8.9%	95.0	20.6%	72.8	-7.6%
3	HPG	Giữ	03/12/2019	24.00	23.4	2.6%	32.0	36.8%	22.0	-6.0%

## TIN TỨC NỔI BẬT

**Mỹ - Iran liên tiếp dọa tấn công nhau, chứng khoán châu Á giảm.** Chỉ số MSCI châu Á - Thái Bình Dương trừ Nhật Bản giảm 0,7% trong phiên sáng 6/1. Cổ phiếu tại các thị trường lớn đều giảm điểm, trừ Trung Quốc. Giảm mạnh nhất khu vực là Nikkei 225 của Nhật Bản khi mất 490 điểm, tương đương giảm 2%. Kospi của Hàn Quốc và Hang Seng của Hong Kong lần lượt giảm 0,9% và 0,3%. ASX 200 của Australia và NZX 50 của New Zealand giảm 0,3 - 0,4%. Tại Đông Nam Á, Straits Times của Singapore giảm 0,5%, Jakarta Composite của Indonesia giảm 0,7% và KLCI của Malaysia giảm 0,8. Tâm lý căng thẳng bao trùm thị trường cổ phiếu châu Á khi mâu thuẫn chính trị giữa Mỹ và Iran leo thang từ cuối tuần trước. (Link: <https://ndh.vn/quoc-te/my-iran-lien-tiep-doa-tan-cong-nhau-chung-khoan-chau-a-giam-1261251.html>)

**Dầu Brent chạm mốc 70 USD khi căng thẳng leo thang.** Giá dầu nói dài đã tăng mạnh khi xung đột giữa Mỹ và Iran leo thang sau cái chết của một trong những vị tướng hàng đầu của Iran. Các hợp đồng dầu Brent tương lai vượt ngưỡng 70 USD/thùng khi Bộ Ngoại giao Mỹ cho biết có rủi ro cao bị tấn công tên lửa gần những cơ sở quân sự và cơ sở sản xuất năng lượng ở Ả-rập Xê-út. Trong ngày Chủ nhật (05/01), Iran cho biết họ không còn tuân theo thỏa thuận hạt nhân 2015 sau cái chết của tướng Qassem Soleimani – một nhân vật quyền lực trong giới chính trị Iran – trong vụ không kích của Mỹ. Giá dầu đã tăng thêm 4 USD/thùng sau vụ không kích của Mỹ. Đả tăng đột ngột của giá dầu tiếp tục nổi dài khi Mỹ đưa ra thêm lời cảnh báo vào cuối tuần qua. (Link: <https://vietstock.vn/2020/01/dau-brent-cham-moc-70-usd-khi-cang-thang-leo-thang-34-723144.htm>)

**HSG: Biên lãi gộp cải thiện, Hoa Sen ước lợi nhuận quý I đạt 170 tỷ đồng.** Tập đoàn Hoa Sen (HoSE: HSG) vừa công bố ước kết quả kinh doanh hợp nhất quý I niên độ tài chính 2019 – 2020 (từ 01/10/2019 đến 31/12/2019). Theo đó, doanh thu quý I ước đạt 6.543 tỷ đồng, giảm 13% so với cùng kỳ do giá thép cán nóng (HRC) giảm làm giá bán giảm. Tuy nhiên, lợi nhuận sau thuế ước đạt 170 tỷ đồng, tăng 180% so với cùng kỳ. Đơn vị cho biết tính đến nay hệ thống đã có hơn 536 cửa hàng trực thuộc, tăng thêm 45 cửa hàng so với thời điểm đầu năm 2018. Đồng thời, công ty có chủ trương không theo đuổi chính sách cạnh tranh về giá dẫn đến biên lợi nhuận gộp cải thiện, ở mức 14,7% so với mức 8% cùng kỳ. (Link: <https://ndh.vn/ket-qua-kinh-doanh/bien-lai-gop-cai-thien-hoa-sen-uoc-loi-nhuan-quy-i-dat-170-ty-dong-1261247.html>)

**TNG: Doanh thu mục tiêu 2020 khoảng 5.000 tỷ, biên lợi nhuận 7%.** Thông tin từ Công ty cổ phần Đầu tư và Thương mại TNG (HNX: TNG), tổng doanh thu tiêu thụ năm 2019 đạt 4.560 tỷ đồng, tăng 26% và vượt 9,7% kế hoạch. Trong đó, doanh thu xuất khẩu đạt 4.354 tỷ đồng, tăng 26%; doanh thu nội địa đạt 206 tỷ đồng, tăng 35% so với cùng kỳ. Chưa đưa ra con số lợi nhuận nhưng TNG cho rằng với đà tăng của doanh thu thì dự kiến tốc độ tăng lợi nhuận sẽ đạt 2 con số. Theo báo cáo tài chính tháng 11, lũy kế 11 tháng, công ty ghi nhận doanh thu tăng 31% đạt gần 4.337 tỷ đồng; lợi nhuận sau thuế 216 tỷ đồng, tăng 32% và vượt 4% kế hoạch. Ông Nguyễn Văn Thời, Chủ tịch TNG cho biết, đến thời điểm này, đơn hàng cho năm 2020 của TNG rất tốt. (Link: <https://ndh.vn/ket-qua-kinh-doanh/chu-tich-tng-doanh-thu-muc-tieu-2020-khoang-5-000-ty-bien-loi-nhuan-7-1261254.html>)

## TOP 5 GIAO DỊCH THỎA THUẬN

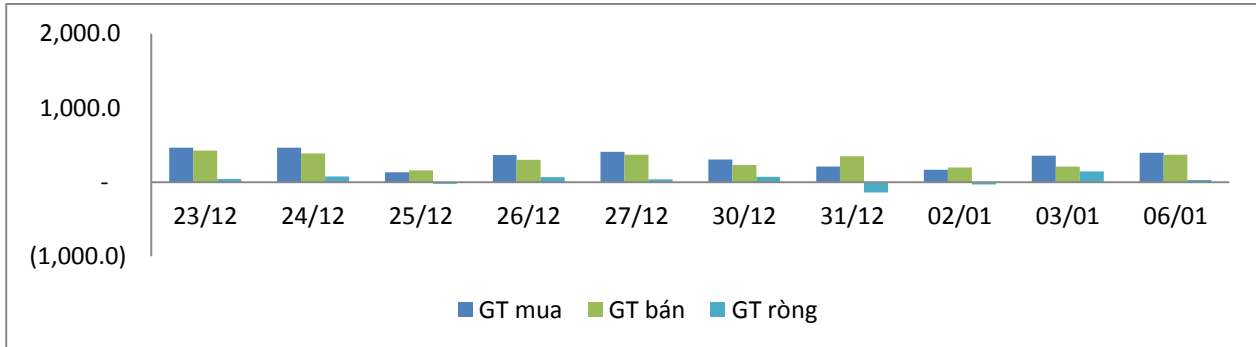
MÃ CK	KHỐI LƯỢNG (CP)	GTGD (Tỷ đồng)
<b>HOSE</b>		
NVL	3,190,000	177.0
ROS	10,400,000	167.4
GEX	8,025,000	156.9
SAB	298,000	66.7
ANV	2,705,520	59.5
<b>HNX</b>		
HHC	90,000	10.4
DNP	169,596	3.0
PVI	54,800	1.7
L14	25,200	1.4
PVS	60,000	1.1

## TOP 5 GIÁ TRỊ GIAO DỊCH

MÃ CK	KHỐI LƯỢNG (CP)	GTGD (Tỷ đồng)
<b>HOSE</b>		
HPG	5,371,060	129.0
ROS	7,523,780	110.4
PVD	6,008,080	95.2
VHM	1,025,270	85.7
VCB	880,110	77.9
<b>HNX</b>		
PVS	5,454,500	102.5
ACB	1,285,400	29.1
VCS	338,300	22.4
SHB	2,224,900	14.3
TNG	737,000	11.2

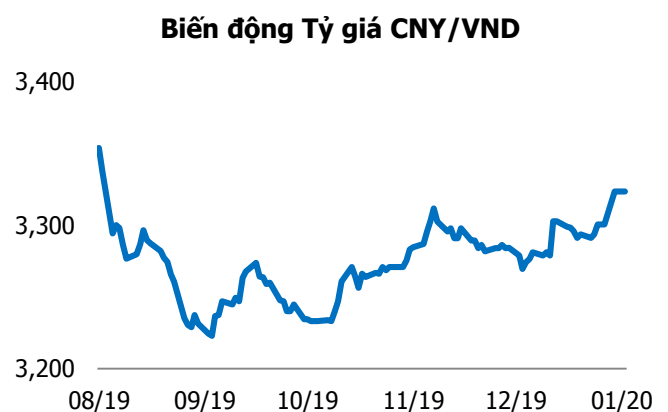
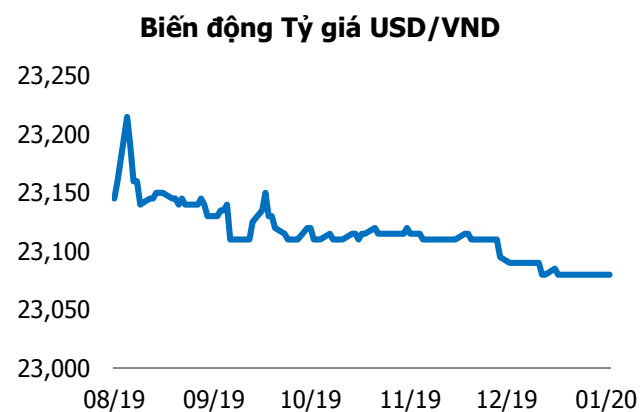
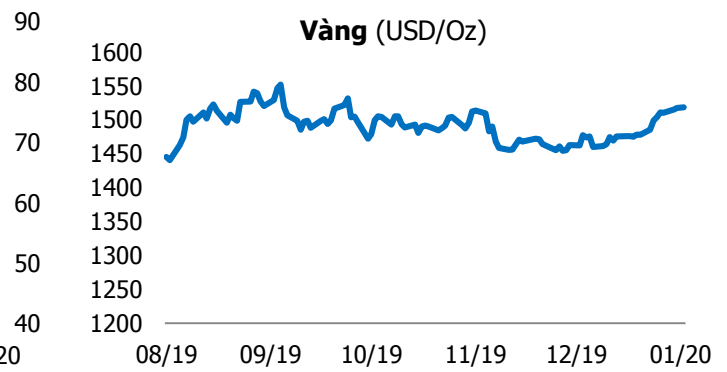
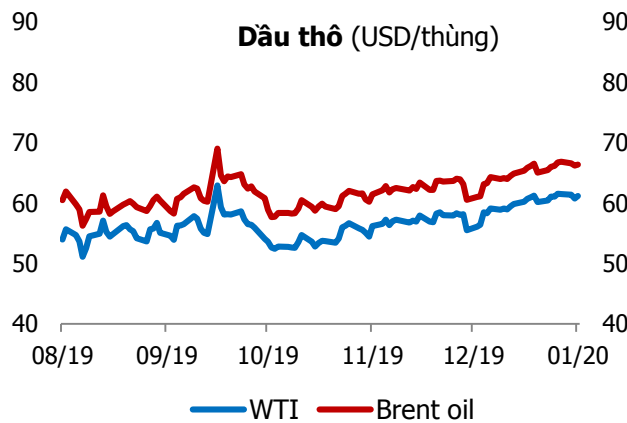
## GIAO DỊCH NHÀ ĐẦU TƯ NƯỚC NGOÀI

Sàn GD	GT Mua (Tỷ )	% Thị trường	GT Bán (Tỷ)	% Thị trường	Mua-Bán
<b>HOSE</b>	390.3	8.52	360.4	7.87	29.9
<b>HNX</b>	5.5	1.81	8.0	2.65	-2.5
<b>Tổng số</b>	<b>395.8</b>		<b>368.4</b>		<b>27.4</b>



HOSE			
Top 5 mua ròng		Top 5 bán ròng	
Mã CK	Giá trị (tỷ đồng)	Mã CK	Giá trị (tỷ đồng)
HPG	26.4	VHM	34.0
E1VFN30	25.0	VIC	20.5
MSN	16.7	VCB	17.2
ROS	15.1	POW	8.8
VNM	13.9	PVD	8.1

HNX			
Top 5 mua ròng		Top 5 bán ròng	
Mã CK	Giá trị (tỷ đồng)	Mã CK	Giá trị (tỷ đồng)
TNG	1.23	PVS	3.24
LAS	0.38	CEO	1.01
IDV	0.29	HUT	0.44
BVS	0.17	PVC	0.22
VCS	0.16	INN	0.09



## TUYÊN BỐ MIỄN TRÁCH NHIỆM

Các thông tin và nhận định trong báo cáo này được cung cấp bởi TCSC dựa vào các nguồn thông tin mà TCSC coi là đáng tin cậy, có sẵn và mang tính hợp pháp. Tuy nhiên, chúng tôi không đảm bảo tính chính xác hay đầy đủ của các thông tin này.

Nhà đầu tư sử dụng báo cáo này cần lưu ý rằng các nhận định trong báo cáo này mang tính chất chủ quan của chuyên viên phân tích TCSC. Nhà đầu tư sử dụng báo cáo này tự chịu trách nhiệm về quyết định của mình.

TCSC có thể dựa vào các thông tin trong báo cáo này và các thông tin khác để ra quyết định đầu tư của mình mà không bị phụ thuộc vào bất kì ràng buộc nào về mặt pháp lý đối với các thông tin đưa ra.

Báo cáo này không được phép sao chép, tái tạo, phát hành và phân phối với bất kỳ mục đích nào nếu không được sự chấp thuận bằng văn bản của Công ty Cổ phần Chứng khoán Thành Công. Xin vui lòng ghi rõ nguồn trích dẫn nếu sử dụng các thông tin trong báo cáo này.

### © Công ty Cổ phần Chứng khoán Thành Công (TCSC)

Lầu 2, Số 6 Hồ Tùng Mậu, P. Nguyễn Thái Bình, Quận 1, TP.HCM

Điện thoại: (028) 38270527 | Fax: (028) 38218010

E-mail: [info@tcsc.vn](mailto:info@tcsc.vn)

Web: [www.tcsc.vn](http://www.tcsc.vn)