

ĐIỂM NHẤN THỊ TRƯỜNG

- Thị trường mở cửa phiên giao dịch (06/01) với diễn biến tiếp tục tăng điểm khi sắc xanh đã bao trùm lên nhóm cổ phiếu vốn hóa lớn và góp phần kéo các chỉ số lên trên mốc tham chiếu. Nhóm cổ phiếu ngành dầu khí gồm PVD, PVS, GAS, PLX... đều tăng giá mạnh. Trong đó, PVD tăng 2.9%, PVS tăng 2.1%, GAS tăng 1%. Bên cạnh đó, các cổ phiếu lớn như VIB, HDB, CTG, BVH, MWG... đều đồng loạt tăng giá và giúp giữ vững sắc xanh của các chỉ số.

- Tạm dừng phiên sáng, VN-Index tăng 14.92 điểm (1.32%) lên 1,147.47 điểm. Càng về cuối phiên sáng, diễn biến thị trường càng bùng nổ với sự dẫn dắt của nhóm ngân hàng. Các cổ phiếu như ACB, BID, CTG, MBB, STB, VCB, VPB, TCB, HDB, VIC...đồng loạt tăng mạnh, thậm chí CTG tăng trần là động lực chính giúp thị trường bút phá. Cùng với nhóm ngân hàng, các cổ phiếu vốn hóa lớn như BVH, GAS, HPG, PLX, VRE, PNJ,...cũng tăng điểm giúp sắc xanh thị trường được củng cố.

- Về cuối phiên giao dịch, áp lực bán bất ngờ dâng cao đã đẩy hàng loạt cổ phiếu giảm giá và tạo áp lực rất lớn khiến thu hẹp đà tăng của các chỉ số. Trong đó, GVR giảm 2.5%, MSN giảm 1.1%, VJC giảm 0.9%, VNM giảm 0.9%, VHM giảm 0.8%, MWG giảm 0.5%. Bên cạnh đó, đà tăng của các cổ phiếu như VPB, KDC, PLX, GAS, VIC, MBB... đều bị thu hẹp lại đáng kể.

- Kết thúc phiên giao dịch, VN-Index tăng 10.66 điểm (+0.94%) lên mức 1,143.21 điểm. Toàn sàn có 244 mã tăng, 197 mã giảm và 64 mã đứng giá.

- Thanh khoản thị trường phiên hôm nay tăng so với phiên trước. Tổng khối lượng giao dịch toàn phiên đạt 790.45 triệu cổ phiếu, trị giá 18,002.24 tỷ đồng. (Trong đó GDTT đạt hơn 2,073.0 tỷ đồng).

- Khối ngoại phiên hôm nay mua ròng trên HSX với giá trị 227.2 tỷ đồng. Trên HNX khối này bán ròng với giá trị 14.1 tỷ đồng.

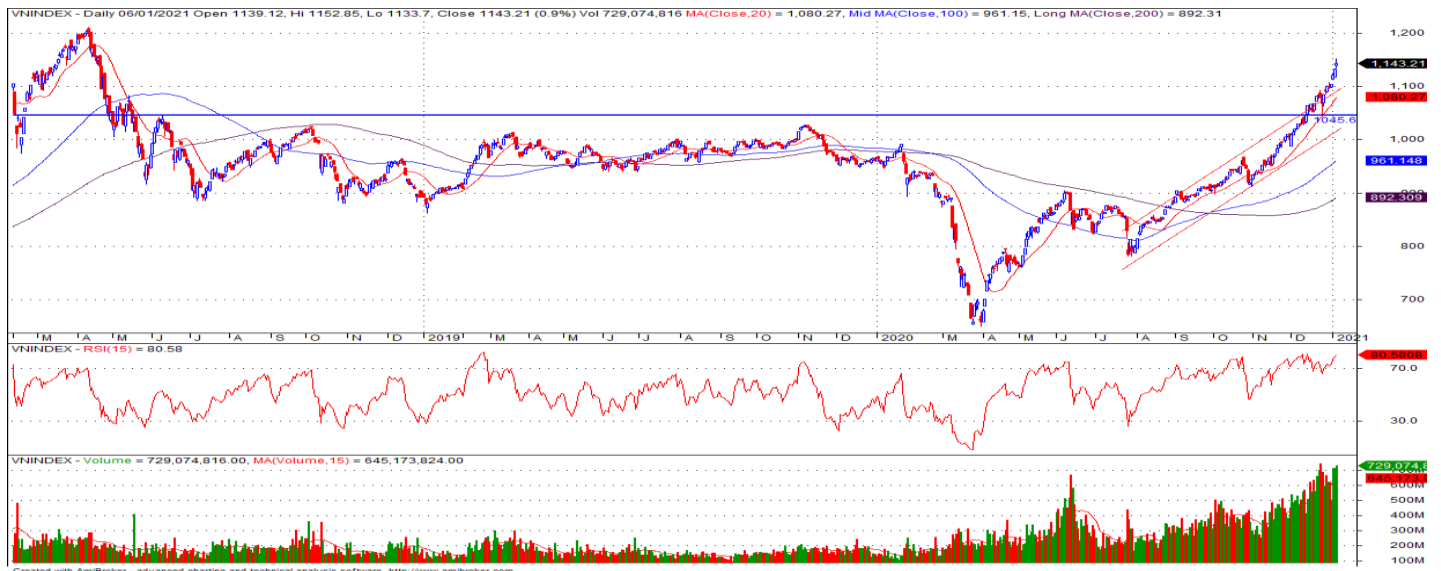
Giá trị đóng cửa	1,143.21
Biến động (%)	+10.66 (+0.94%)
KL(triệu CP)	790.45
Giá trị (tỷ đồng)	18,002.24
SLCP tăng giá	244
SLCP giảm giá	197
SLCP đứng giá	64

GIAO DỊCH KHỐI NGOẠI

	HSX	HNX
Mua	1,905.7	7.9
Bán	1,678.5	22.0
GTGD ròng	227.2	-14.1

NHẬN ĐỊNH THỊ TRƯỜNG

Thị trường khép lại phiên giao dịch với mức tăng 0.94% khi nhóm các cổ phiếu ngành ngân hàng có sự bút phá mạnh dẫn dắt thị trường. Chỉ số VN-Index khép lại phiên giao dịch với mức tăng mạnh kèm thanh khoản thị trường tiếp tục ghi nhận sự gia tăng đạt mức kỷ lục qua đó tiếp tục là động lực hỗ trợ cho xu hướng tăng điểm tích cực với mục tiêu phá vùng đỉnh lịch sử 1,200.0 điểm của chỉ số này trong giai đoạn đầu năm 2021. Trong phiên hôm nay chỉ số VN-Index tiếp tục tăng điểm và tiến đến tiệm cận ngưỡng 1,150.0 điểm khi dòng tiền vào thị trường vẫn duy trì khá mạnh mẽ tuy nhiên điều đó cũng đồng nghĩa với rủi ro điều chỉnh trong ngắn hạn đang có sự gia tăng khi tình trạng quá mua của thị trường đang lan tỏa trên diện rộng ở nhiều nhóm cổ phiếu và 1 số nhóm cổ phiếu đã bắt đầu có sự rung lắc do xảy ra áp lực chốt lời. Do đó NĐT cần giữ trạng thái thận trọng, tránh hưng phấn quá đà trong thời điểm thị trường hiện tại, đồng thời cần có chiến lược quản lý rủi ro chặt chẽ với tỷ trọng cổ phiếu danh mục ở mức cân bằng 50 – 60%. Đối với Nhà đầu tư đang có tỷ trọng cổ phiếu cao trong danh mục có thể chủ động xem xét dần thực hiện hóa lợi nhuận để bảo toàn lợi nhuận và giảm thiểu rủi ro cho danh mục để tránh rủi ro bất ngờ.



DANH MỤC KHUYẾN NGHỊ

STT	Mã CK	Khuyến nghị	Ngày khuyến nghị	Giá hiện tại	Giá thực hiện	LN/Lỗ hiện tại	Giá mục tiêu 1	Giá mục tiêu 2	Giá cắt lỗ	Lỗ dự kiến
1	FPT	Nắm Giữ	28/07/2020	62.40	44.7	39.6%	55.0	68.0	40.0	-10.5%
2	D2D	Nắm Giữ	29/10/2020	63.80	43.0	48.4%	60.0	75.0	38.0	-11.6%
3	CTD	Nắm Giữ	24/12/2020	76.20	72.0	5.8%	95.0	105.0	65.0	-9.7%

TIN TỨC NỔI BẬT

Căng thẳng công nghệ Mỹ - Trung gia tăng, chứng khoán châu Á trái chiều. Chỉ số MSCI châu Á - Thái Bình Dương không gồm Nhật Bản giảm 0,26%. Thị trường Trung Quốc đi lên từ đầu phiên với Shanghai Composite tăng 0,4% còn Shenzhen Component tăng 0,5%. Hang Seng của Hong Kong giảm 0,15%. Chỉ số nhà quản trị mua hàng (PMI) Caixin/Markit dịch vụ của Trung Quốc tháng 12 là 56,3 điểm, thấp hơn mức 57,8 điểm của tháng 11. PMI trên 50 điểm phản ánh sự mở rộng và ngược lại. Tại Nhật Bản, Nikkei 225 giảm 0,36% còn Topix tăng 0,16%. Chỉ số Kospi của Hàn Quốc giảm 0,14%. ASX 200 của Australia giảm 1,17%. Nhà đầu tư theo dõi diễn biến giá cổ phiếu các gã khổng lồ công nghệ Trung Quốc như Tencent và Alibaba sau khi Tổng thống Mỹ Donald Trump ký sắc lệnh cấm các giao dịch với 8 phần mềm ứng dụng Trung Quốc. ([Link: https://ndh.vn/quoc-te/cang-thang-cong-nghe-my-trung-gia-tang-chung-khoan-chau-a-trai-chieu-1283446.html](https://ndh.vn/quoc-te/cang-thang-cong-nghe-my-trung-gia-tang-chung-khoan-chau-a-trai-chieu-1283446.html))

Arab Saudi tự nguyện giảm sản lượng, giá dầu tăng gần 5%. Giá dầu Brent tương lai tăng 2,51 USD, tương đương 4,9%, lên 53,6 USD/thùng. Giá dầu WTI tương lai tăng 2,31 USD, tương đương 4,9%, lên 49,93 USD/thùng. Arab Saudi sẽ tự nguyện cắt giảm sản lượng thêm 1 triệu thùng/ngày trong tháng 2 và 3. Động thái này nằm trong thỏa thuận nhằm thuyết phục các nước OPEC và đồng minh, tức OPEC+, giữ nguyên sản lượng do lo ngại lực cầu bị ảnh hưởng bởi những biện pháp phong tỏa liên quan Covid-19. "Arab Saudi mang đến điều rất tốt lành và nếu muốn mô tả ý nghĩa của việc đó đến thị trường, 'giờ hạnh phúc' là một lựa chọn khá phù hợp", theo Bjornar Tonhaugen, giám đốc thị trường dầu tại Rystad Energy. ([Link: https://ndh.vn/nang-luong/arab-saudi-tu-nguyen-giam-san-luong-gia-dau-tang-gan-5-1283422.html](https://ndh.vn/nang-luong/arab-saudi-tu-nguyen-giam-san-luong-gia-dau-tang-gan-5-1283422.html))

BCG: Bamboo Capital chốt quyền mua cổ phiếu phát hành thêm giá 10.000 đồng/cp. Bamboo Capital (HoSE: BCG) thông báo triển khai phương án phát hành hơn 68 triệu cổ phiếu, tỷ lệ 2:1 cho cổ đông hiện hữu. Ngày 22/1 là ngày đăng ký cuối cùng chốt danh sách cổ đông thực hiện quyền mua cổ phiếu phát hành thêm. Doanh nghiệp chào bán cổ phiếu với giá 10.000 đồng/cp, thấp hơn 35% so với thị giá. Số tiền huy động được dự kiến 680 tỷ đồng dùng để bổ sung vốn cho các dự án năng lượng tái tạo, dự án bất động sản và bổ sung vốn lưu động. Cụ thể, Bamboo Capital chi 420 tỷ góp vốn vào BCG Energy đầu tư dự án nhà máy điện mặt trời Phù Mỹ 1 và nhà máy điện mặt trời Vneco - Vĩnh Long, góp 230 tỷ vào BCG Land đầu tư dự án khu phức hợp căn hộ kết hợp thương mại, dịch vụ, văn phòng King Crown Infinity. ([Link: https://ndh.vn/doanh-nghiep/bamboo-capital-chot-quyen-mua-co-phiieu-phat-hanh-them-gia-10-000-dong-cp-1283457.html](https://ndh.vn/doanh-nghiep/bamboo-capital-chot-quyen-mua-co-phiieu-phat-hanh-them-gia-10-000-dong-cp-1283457.html))

CTG: VietinBank báo lãi trước thuế 16.450 tỷ đồng trong năm 2020. Kết quả kinh doanh của VietinBank vượt các chỉ tiêu kế hoạch năm. Năm 2020, dư nợ tín dụng hợp nhất của ngân hàng tăng 7,7% so với năm 2019, nguồn vốn huy động tăng 11%. Chiều này (6/1), Ngân hàng TMCP Công thương Việt Nam (VietinBank - CTG) đã tổ chức tổng kết hoạt động kinh doanh năm 2020 và triển khai nhiệm vụ năm 2021. Tại hội nghị, Chủ tịch HĐQT VietinBank - ông Lê Đức Thọ cho biết, trong năm vừa qua, ngân hàng đã thực hiện thành công mục tiêu kép khi vừa hỗ trợ khách hàng vượt khó khăn do tác động Covid-19, khôi phục kinh doanh và vừa thực hiện đổi mới, tái cấu trúc hoạt động, thực hiện đề án tái cơ cấu ngân hàng giai đoạn 2016-2020. Năm 2020, ngân hàng cũng đã cắt giảm lợi nhuận 5.000 tỷ đồng để giảm lãi suất cho vay, phí hỗ trợ doanh nghiệp và người dân bị ảnh hưởng bởi dịch bệnh. ([Link: https://cafef.vn/vietinbank-bao-lai-truoc-thue-16450-ty-nam-2020-](https://cafef.vn/vietinbank-bao-lai-truoc-thue-16450-ty-nam-2020-))

TOP 5 CP CÓ KL KHỚP LỆNH CAO NHẤT

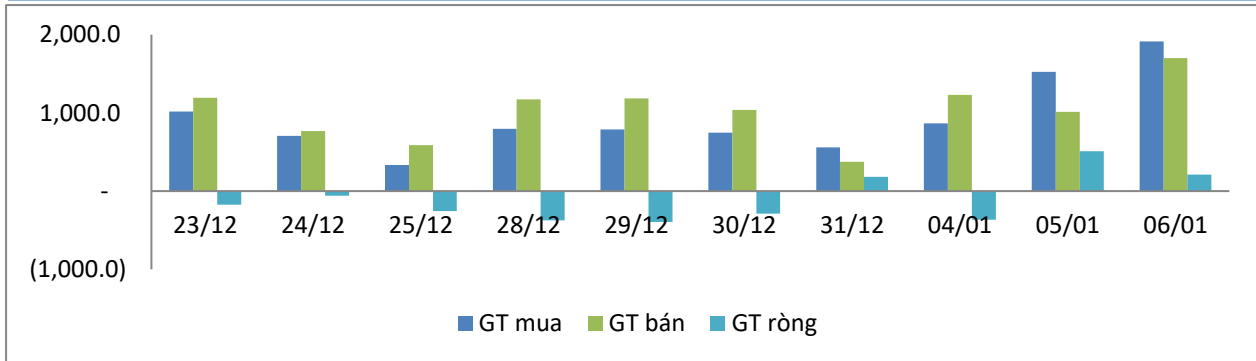
MÃ CK	KHỐI LƯỢNG (CP)
HSX	
STB	31,193,600
ITA	22,477,900
FLC	22,116,400
MBB	22,063,300
TCB	20,222,300
HNX	
SHB	19,359,438
PVS	12,663,162
HUT	6,725,871
NVB	6,101,755
SHS	4,794,331

TOP 5 CP CÓ GIÁ TRỊ GIAO DỊCH CAO NHẤT

MÃ CK	GTGD (Tỷ đồng)
HSX	
HPG	767.0
TCB	676.7
CTG	572.3
MBB	562.4
STB	561.6
HNX	
SHB	346.3
PVS	242.0
SHS	125.9
THD	121.2
IDC	102.5

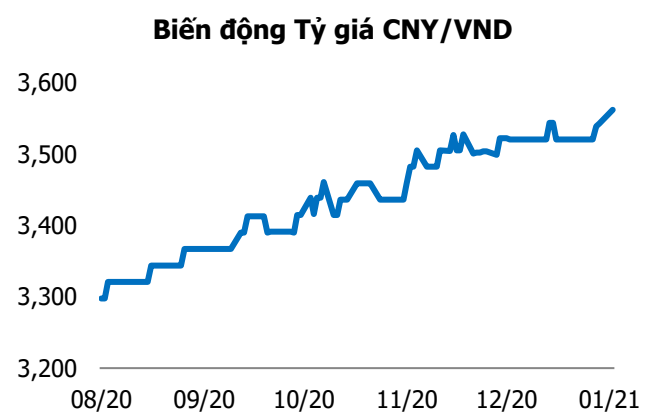
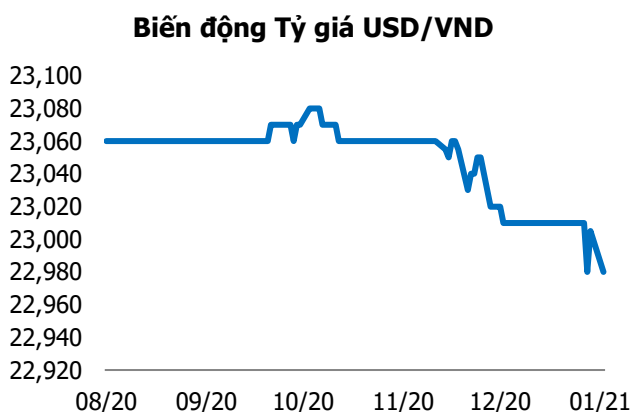
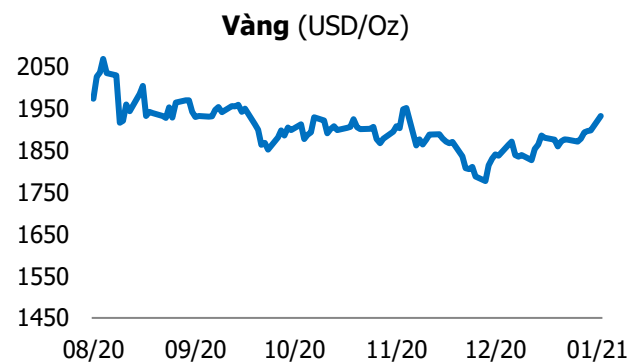
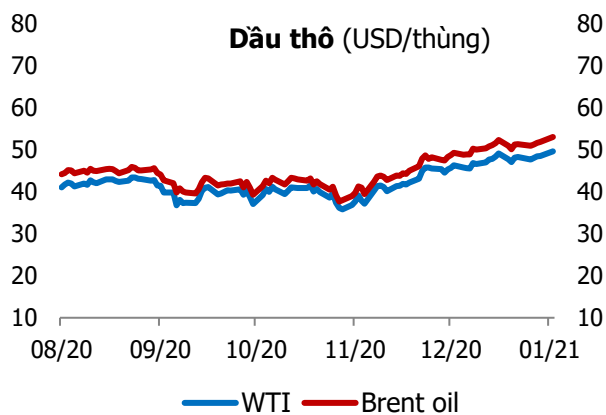
GIAO DỊCH NHÀ ĐẦU TƯ NƯỚC NGOÀI

Sàn GD	GT Mua (Tỷ)	% Thị trường	GT Bán (Tỷ)	% Thị trường	Mua-Bán
HSX	1,905.7	10.59	1,678.5	9.32	227.2
HNX	7.9	0.38	22.0	1.06	-14.1
Tổng số	1,913.6		1,700.5		213.1



HSX			
Top 5 mua ròng		Top 5 bán ròng	
Mã CK	Giá trị (tỷ đồng)	Mã CK	Giá trị (tỷ đồng)
CTG	108.3	BSI	37.8
VCB	61.0	KBC	33.8
HDB	51.8	VHC	27.9
HPG	49.7	VND	26.7
VRE	45.8	BMP	21.0

HNX			
Top 5 mua ròng		Top 5 bán ròng	
Mã CK	Giá trị (tỷ đồng)	Mã CK	Giá trị (tỷ đồng)
BAX	1.11	BVS	4.51
PVS	0.58	SHS	2.77
VIG	0.49	CDN	2.48
NVB	0.35	NTP	1.73
MBS	0.22	APS	1.47



TUYÊN BỐ MIỄN TRÁCH NHIỆM

Các thông tin và nhận định trong báo cáo này được cung cấp bởi TCSC dựa vào các nguồn thông tin mà TCSC coi là đáng tin cậy, có sẵn và mang tính hợp pháp. Tuy nhiên, chúng tôi không đảm bảo tính chính xác hay đầy đủ của các thông tin này.

Nhà đầu tư sử dụng báo cáo này cần lưu ý rằng các nhận định trong báo cáo này mang tính chất chủ quan của chuyên viên phân tích TCSC. Nhà đầu tư sử dụng báo cáo này tự chịu trách nhiệm về quyết định của mình.

TCSC có thể dựa vào các thông tin trong báo cáo này và các thông tin khác để ra quyết định đầu tư của mình mà không bị phụ thuộc vào bất kì ràng buộc nào về mặt pháp lý đối với các thông tin đưa ra.

Báo cáo này không được phép sao chép, tái tạo, phát hành và phân phối với bất kỳ mục đích nào nếu không được sự chấp thuận bằng văn bản của Công ty Cổ phần Chứng khoán Thành Công. Xin vui lòng ghi rõ nguồn trích dẫn nếu sử dụng các thông tin trong báo cáo này.

© Công ty Cổ phần Chứng khoán Thành Công (TCSC)

Lầu 2, Số 6 Hồ Tùng Mậu, P. Nguyễn Thái Bình, Quận 1, TP.HCM

Điện thoại: (028) 38270527 | Fax: (028) 38218010

E-mail:

Web: www.tcsc.vn