

ĐIỂM NHẤN THỊ TRƯỜNG

- Thị trường mở cửa phiên giao dịch (06/04) với diễn biến thận trọng khi có sự điều chỉnh nhẹ trở lại. Dù vậy, nhịp điều chỉnh của thị trường diễn ra khá ngắn khi dòng tiền bên ngoài luôn thường trực "bắt đáy" giúp chỉ số mau chóng phục hồi. Với nhóm ngân hàng, CTG, MBB, EIB, SHB, VIB là những cổ phiếu tăng khá tốt. Trong khi BID, VCB, STB, VPB, HDB, TPB hiện đang điều chỉnh.
- Tạm dừng phiên sáng, VN-Index tăng 0.76 điểm (0.06%) lên 1,236.81 điểm. Về cuối phiên sáng, đà tăng của một số cổ phiếu trụ cột bị thu hẹp lại đáng kể. Trong đó, VIC còn tăng 2.7%, VRE tăng 1.9%, CTG tăng 2.1%. Chiều ngược lại, các cổ phiếu như SAB, PVD, PVS, VNM, STB, MSB, VCB... đồng loạt giảm và tạo áp lực lớn lên đà tăng của VN-Index cũng như khiến HNX-Index giảm trở lại.
- Phiên giao dịch chiều diễn ra có phần trầm lắng trong bối cảnh thị trường tiếp tục nghẽn lệnh. Đà tăng vẫn chỉ tập trung vào một vài cổ phiếu lớn như BVH, CTG, EIB, HPG, NVL, VIB, hay nhóm VinGroup (VIC, VRE). Bên cạnh đó, một số midcap cũng thu hút dòng tiền và tăng khá tốt như VCI, GEX, DGC, DHC, DGW... Nhóm dầu khí cũng bất ngờ ngược dòng tăng tốc trong chiều nay với PVS, PVD, PVC, GAS, BSR...tăng điểm.
- Kết thúc phiên giao dịch, VN-Index tăng 3.91 điểm (+0.32%) lên mức 1,239.96 điểm. Toàn sàn có 190 mã tăng, 248 mã giảm và 47 mã đứng giá.
- Thanh khoản thị trường phiên hôm nay tương đương so với phiên trước. Tổng khối lượng giao dịch toàn phiên đạt 694.06 triệu cổ phiếu, trị giá 16,896.26 tỷ đồng. (Trong đó GDTT đạt hơn 1,567.0 tỷ đồng).
- Khối ngoại phiên hôm nay bán ròng trên HSX với giá trị 2.4 tỷ đồng. Trên HNX khối này bán ròng với giá trị 48.7 tỷ đồng.

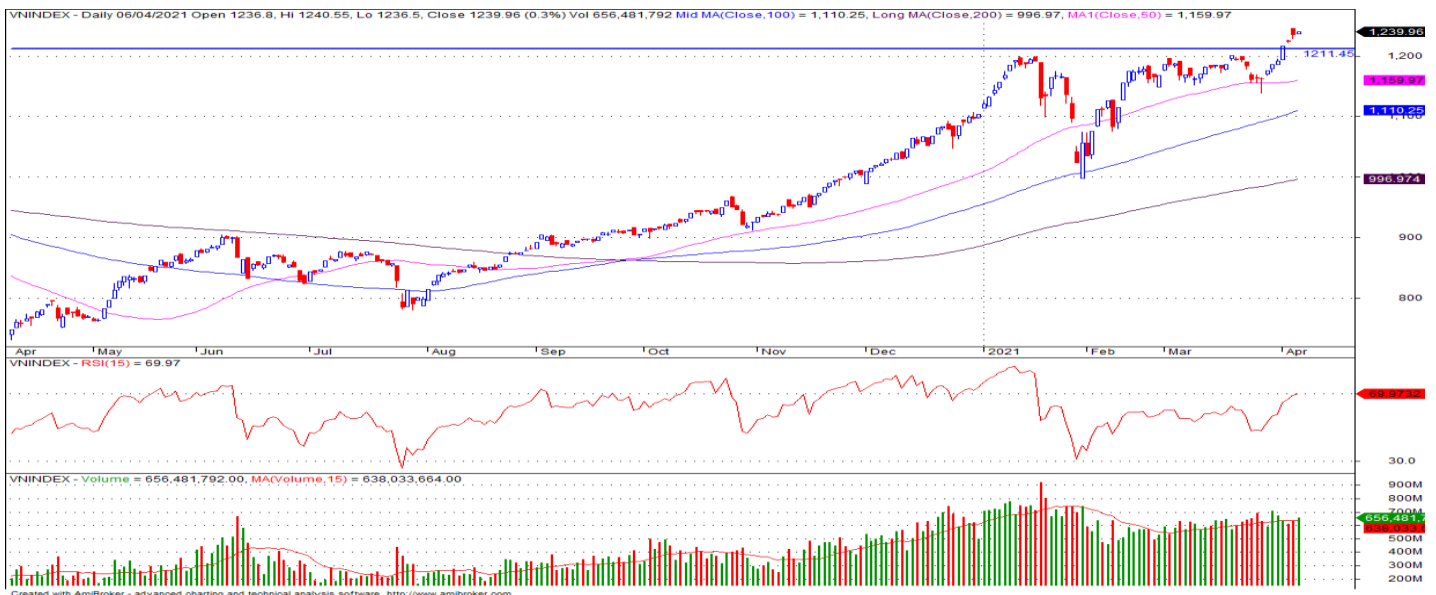
Giá trị đóng cửa	1,239.96
Biến động (%)	+3.91 (+0.32%)
KL (triệu CP)	694.06
Giá trị (tỷ đồng)	16,896.26
SLCP tăng giá	190
SLCP giảm giá	248
SLCP đứng giá	47

GIAO DỊCH KHỐI NGOẠI

	HSX	HNX
Mua	1,332.0	10.2
Bán	1,334.4	58.9
GTGD ròng	-2.4	-48.7

NHẬN ĐỊNH THỊ TRƯỜNG

Chỉ số VN-Index khép lại phiên giao dịch với mức tăng điểm mạnh khi nhiều nhóm cổ phiếu trên thị trường tiếp tục có sự tăng điểm. Chỉ số VN-Index có phiên tăng điểm thứ 7 liên tiếp và tiếp tục tạo hiệu ứng tâm lý hào hứng lên toàn thị trường khi tiếp tục xác lập mức đỉnh mới cho VN-Index. Mặc dù kết thúc bằng phiên tăng điểm tuy nhiên có thể nhận thấy đà tăng của chỉ số đã có phần chững lại và bắt đầu xảy ra các nhịp rung lắc, điều chỉnh trở lại trong phiên hôm nay, bên cạnh đó việc chỉ số hiện đang bị chi phối mạnh chủ yếu đến từ nhóm cổ phiếu vốn hóa lớn và ngành ngân hàng sẽ khiến rủi ro điều chỉnh có thể xảy ra nếu nhóm các cổ phiếu này gặp áp lực trở lại. Do đó, TCSC cho rằng Nhà đầu tư có thể giữ tỷ trọng cổ phiếu danh mục ở mức 60 – 70% với mục tiêu trung, dài hạn, đồng thời cần có chiến lược quản trị rủi ro chặt chẽ, hạn chế mua đuổi giá ở những cổ phiếu đã có mức tăng mạnh. Với nhà đầu tư có tỷ trọng cổ phiếu cao có thể bán trading giảm tỷ trọng đối với các cổ phiếu đã đạt lợi nhuận ngắn hạn và thực hiện cơ cấu lại danh mục trong các nhịp rung lắc thị trường.



DANH MỤC KHUYẾN NGHỊ

STT	Mã CK	Khuyến nghị	Ngày khuyến nghị	Giá hiện tại	Giá thực hiện	LN/Lỗ hiện tại	Giá mục tiêu 1	Giá mục tiêu 2	Giá cắt lỗ	Lỗ dự kiến
1	D2D	Nắm Giữ	29/10/2020	58.30	43.0	35.6%	60.0	75.0	38.0	-11.6%
2	CTD	Nắm Giữ	24/12/2020	72.00	72.0	0.0%	95.0	105.0	65.0	-9.7%
3	GAS	Nắm Giữ	05/02/2021	89.70	81.2	10.5%	95.0	103.0	73.0	-10.1%

TIN TỨC NỔI BẬT

ACB ước lợi nhuận 3.150 tỷ đồng trong quý I. Tại cuộc họp ĐHCĐ thường niên năm 2021, Tổng giám đốc ngân hàng Á Châu (HoSE: ACB) cho biết lợi nhuận quý I của ngân hàng ước đạt 3.105 tỷ đồng. Quý I/2020, ngân hàng ghi nhận lợi nhuận trước thuế 1.925 tỷ đồng. Tổng tài sản ACB được vị CEO tính toán đến 5/4 đạt khoảng 447.000 tỷ đồng, tăng 1,2% so với cuối năm ngoái. Tín dụng ghi nhận 320.000 tỷ đồng, tăng hơn 4%. Lượng vốn huy động khoảng 352.000 tỷ đồng và khá cân bằng với hoạt động cho vay. Tỷ lệ nợ xấu của ngân hàng hiện dưới 0,7%, do đó đáp ứng yêu cầu dưới 1%. Ngân hàng chủ động đánh giá và phân loại nợ để đảm bảo an toàn tài chính. Năm 2021, ACB đặt kế hoạch tổng tài sản tăng 10%, tiền gửi khách hàng tăng 9%, tín dụng tăng 9,5%. ([Link: https://ndh.vn/ngan-hang/acb-uoc-loi-nhuan-3-150-ty-dong-trong-quy-i-1288627.html](https://ndh.vn/ngan-hang/acb-uoc-loi-nhuan-3-150-ty-dong-trong-quy-i-1288627.html))

MB ước lãi quý I gấp đôi cùng kỳ. MB (HoSE: MBB) công bố lợi nhuận trước thuế quý I đạt 4.570 tỷ đồng, gấp hơn 2 lần so với cùng kỳ 2020. Lợi nhuận riêng lẻ tăng tương đương, đạt 4.100 tỷ đồng. Tỷ lệ nợ xấu của ngân hàng riêng lẻ tại thời điểm cuối quý I khoảng 1,14%, thấp hơn mức 1,46% cùng kỳ. Tỷ lệ dự phòng bao nợ xấu quanh gần 150% (tức là 100 đồng nợ xấu thì ngân hàng dự phòng gần 150 đồng). Huy động vốn cũng phù hợp với nhu cầu sử dụng vốn. Lượng khách hàng mới đăng ký qua ngân hàng số đạt 1 triệu người dùng, bằng 60% người dùng mới của năm 2020. Hoạt động của các công ty bảo hiểm, chứng khoán, quản lý quỹ trực thuộc MB ghi nhận tổng doanh thu quý I đạt hơn 3.500 tỷ đồng, tăng 31% so với cùng kỳ 2020. ([Link: https://ndh.vn/ngan-hang/mb-uoc-lai-quy-i-gap-doi-cung-ky-1288611.html](https://ndh.vn/ngan-hang/mb-uoc-lai-quy-i-gap-doi-cung-ky-1288611.html))

PET: Petrosetco đặt kế hoạch lợi nhuận sau thuế 2021 tăng 43%. Theo tài liệu cuộc họp thường niên năm 2021, HĐQT Tổng Công ty Cổ phần Dịch vụ Tổng hợp Dầu khí (Petrosetco; HoSE: PET) trình ĐHCĐ thông qua kế hoạch kinh doanh năm 2021 với doanh thu hợp nhất ở mức 15.000 tỷ đồng và lợi nhuận sau thuế là 200 tỷ đồng, tăng lần lượt 11,5% và 42,7% so với thực hiện năm 2020. Tỷ lệ cổ tức dự kiến cho năm 2021 là 10%. Năm 2020, Petrosetco đạt 13.453 tỷ đồng doanh thu, tăng 34% so với năm 2019. Lợi nhuận sau thuế đạt hơn 140 tỷ đồng, tăng 10%. Với kết quả đạt được, HĐQT trình ĐHCĐ thông qua phương án cổ tức bằng tiền với tỷ lệ 10%, tương ứng số tiền bỏ ra khoảng gần 84 tỷ đồng. Thời gian chia cổ tức dự kiến vào quý II. ([Link: https://ndh.vn/ket-qua-kinh-doanh/petrosetco-dat-ke-hoach-loi-nhuan-sau-thue-2021-tang-43-1288635.html](https://ndh.vn/ket-qua-kinh-doanh/petrosetco-dat-ke-hoach-loi-nhuan-sau-thue-2021-tang-43-1288635.html))

HPG: Hòa Phát cán mốc tiêu thụ 1 triệu tấn trong tháng 3. Tập đoàn Hòa Phát, (HoSE: HPG) công bố ghi nhận sản lượng bán hàng trên 1 triệu tấn sản phẩm thép các loại, bao gồm phôi thép, thép xây dựng, thép cuộn cán nóng (HRC), ống thép và tôn mạ trong tháng 3, tăng mạnh so với cùng kỳ năm trước và tháng trước. Đây là con số kỷ lục bán hàng trong 1 tháng của Hòa Phát từ trước đến nay. Trong đó, thép xây dựng thành phẩm xác lập cột mốc mới gần 480.000 tấn, tăng 36% so với cùng kỳ, trong đó xuất khẩu thép thành phẩm đạt 80.000 tấn, tăng 18% so với tháng 3/2020. Xuất khẩu phôi thép tăng 32% so với cùng kỳ năm trước với 178.000 tấn. HRC đạt 238.000 tấn, tăng 36% so với tháng 2/2021. Cũng trong tháng 3, Hòa Phát đã cung cấp cho thị trường hơn 90.000 tấn ống thép, tăng 73% so với cùng kỳ năm trước. ([Link: https://ndh.vn/ket-qua-kinh-doanh/hoa-phat-can-moc-tieu-thu-1-trieu-tan-trong-thang-3-1288622.html](https://ndh.vn/ket-qua-kinh-doanh/hoa-phat-can-moc-tieu-thu-1-trieu-tan-trong-thang-3-1288622.html))

TOP 5 CP CÓ KL KHỚP LỆNH CAO NHẤT

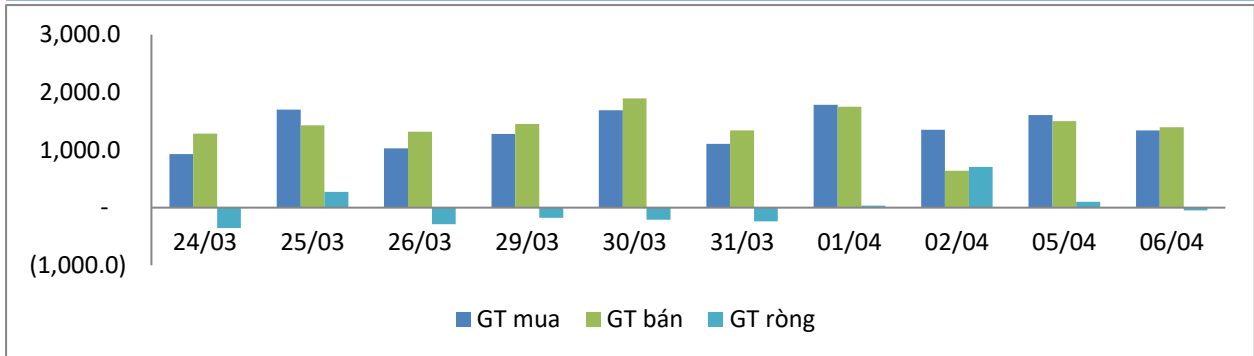
MÃ CK	KHỐI LƯỢNG (CP)
HSX	
STB	42,374,000
MBB	33,236,600
ROS	31,848,300
HQC	28,765,300
FLC	26,319,400
HNX	
SHB	24,993,925
VND	16,546,000
SHS	14,999,396
PVS	14,548,303
CEO	13,981,501

TOP 5 CP CÓ GIÁ TRỊ GIAO DỊCH CAO NHẤT

MÃ CK	GTGD (Tỷ đồng)
HSX	
MBB	1,033.8
STB	968.6
CTG	963.3
HPG	692.8
TCB	626.4
HNX	
SHB	612.1
VND	559.3
SHS	463.5
PVS	340.6
CEO	186.0

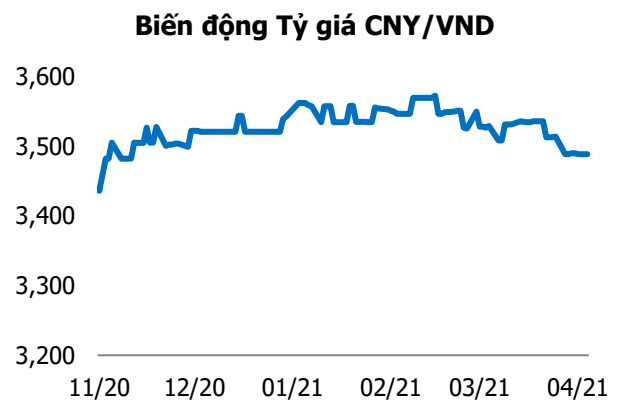
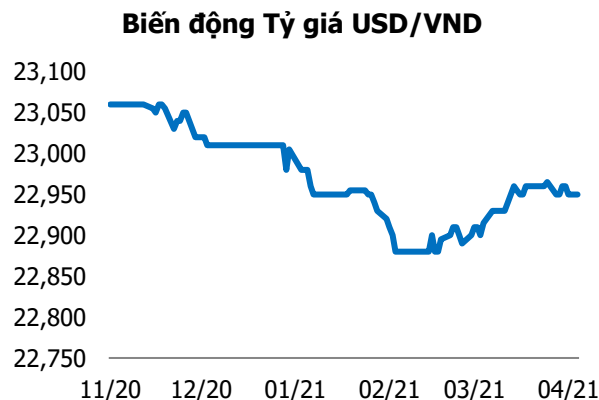
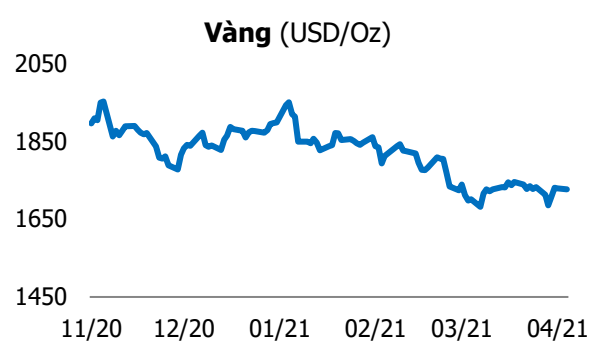
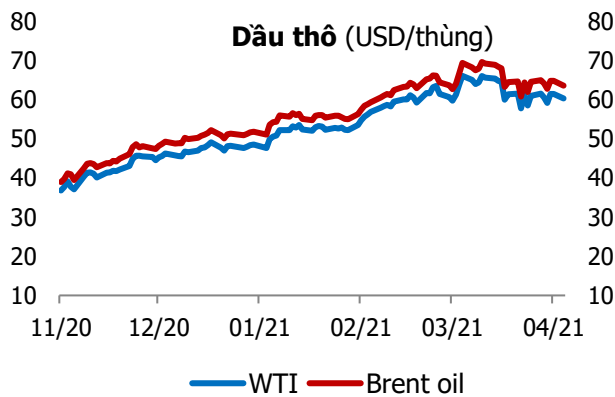
GIAO DỊCH NHÀ ĐẦU TƯ NƯỚC NGOÀI

Sàn GD	GT Mua (Tỷ)	% Thị trường	GT Bán (Tỷ)	% Thị trường	Mua-Bán
HSX	1,332.0	7.88	1,334.4	7.90	-2.4
HNX	10.2	0.28	58.9	1.61	-48.7
Tổng số	1,432.2		1,393.3		-51.1



HSX			
Top 5 mua ròng		Top 5 bán ròng	
Mã CK	Giá trị (tỷ đồng)	Mã CK	Giá trị (tỷ đồng)
VIC	140.4	CTG	297.7
VRE	79.0	VNM	50.8
HPG	74.3	MSN	34.6
VHM	53.1	VPB	31.7
VCI	30.9	SAB	20.0

HNX			
Top 5 mua ròng		Top 5 bán ròng	
Mã CK	Giá trị (tỷ đồng)	Mã CK	Giá trị (tỷ đồng)
PLC	3.04	NRC	17.73
VC3	0.81	VND	15.54
DXP	0.70	MCF	10.50
SCI	0.43	SHB	2.43
ACM	0.34	API	1.77



TUYÊN BỐ MIỄN TRÁCH NHIỆM

Các thông tin và nhận định trong báo cáo này được cung cấp bởi TCSC dựa vào các nguồn thông tin mà TCSC coi là đáng tin cậy, có sẵn và mang tính hợp pháp. Tuy nhiên, chúng tôi không đảm bảo tính chính xác hay đầy đủ của các thông tin này.

Nhà đầu tư sử dụng báo cáo này cần lưu ý rằng các nhận định trong báo cáo này mang tính chất chủ quan của chuyên viên phân tích TCSC. Nhà đầu tư sử dụng báo cáo này tự chịu trách nhiệm về quyết định của mình.

TCSC có thể dựa vào các thông tin trong báo cáo này và các thông tin khác để ra quyết định đầu tư của mình mà không bị phụ thuộc vào bất kì ràng buộc nào về mặt pháp lý đối với các thông tin đưa ra.

Báo cáo này không được phép sao chép, tái tạo, phát hành và phân phối với bất kỳ mục đích nào nếu không được sự chấp thuận bằng văn bản của Công ty Cổ phần Chứng khoán Thành Công. Xin vui lòng ghi rõ nguồn trích dẫn nếu sử dụng các thông tin trong báo cáo này.

© Công ty Cổ phần Chứng khoán Thành Công (TCSC)

Lầu 2, Số 6 Hồ Tùng Mậu, P. Nguyễn Thái Bình, Quận 1, TP.HCM

Điện thoại: (028) 38270527 | Fax: (028) 38218010

E-mail:

Web: www.tcsc.vn