

ĐIỂM NHẤN THỊ TRƯỜNG

- Thị trường mở cửa phiên giao dịch 06/05 với tích cực ngay từ đầu. SAB đóng góp lớn nhất khi tăng 4.6%. Ngoài ra, các cổ phiếu dầu khí tiếp tục hồi phục cùng giá dầu thế giới như GAS tăng 2.1%, PLX tăng 2%, PVD tăng 2.2%... Nhóm cổ phiếu ngân hàng và chứng khoán giao dịch tích cực, hỗ trợ cho các chỉ số.
- Tạm dừng phiên sáng, VN-Index tăng 10.99 điểm (1.44%) lên 775.15 điểm. Trong đó, bộ 3 cổ phiếu họ Vin là VHM, VRE, VIC tăng mạnh đóng góp 4.7 điểm. Ngoài ra, các cổ phiếu khác như SAB tăng 4.2%, MWG tăng 1.8%... góp phần vào đà tăng của các chỉ số. Ở chiều ngược lại, HDB giảm 1.6%, EIB, BVH... giảm nhẹ dưới mốc tham chiếu.
- Phiên giao dịch chiều tiếp tục diễn ra theo chiều hướng tích cực, sắc xanh bao trùm toàn thị trường đã giúp cho các chỉ số có sự bứt phá. Trong nhóm VN30, CTD tăng trần lên 65.200 đồng/cp, VRE tăng 6.2%, VHM tăng 5.3%, GAS tăng 4.7%... Bên cạnh đó, nhiều cổ phiếu vốn hóa vừa và nhỏ đóng cửa tăng trần như QCG, SZC, GVR, KDC, HAX, KDC...
- Kết thúc phiên giao dịch, VN-Index tăng **18.43** điểm (**+2.41%**) lên mức **782.59** điểm. Toàn sàn có **247** mã tăng, **104** mã giảm và **60** mã đứng giá.
- Thanh khoản thị trường phiên hôm nay tăng so với phiên trước. Tổng khối lượng giao dịch toàn phiên đạt 272.45 triệu cổ phiếu, trị giá 6,372.08 tỷ đồng. (Trong đó GDTT đạt hơn 2,934.0 tỷ đồng).
- Khối ngoại phiên hôm nay bán ròng trên Hose với giá trị 2,586.2 tỷ đồng. Trên HNX khối này bán ròng với giá trị 24.1 tỷ đồng.

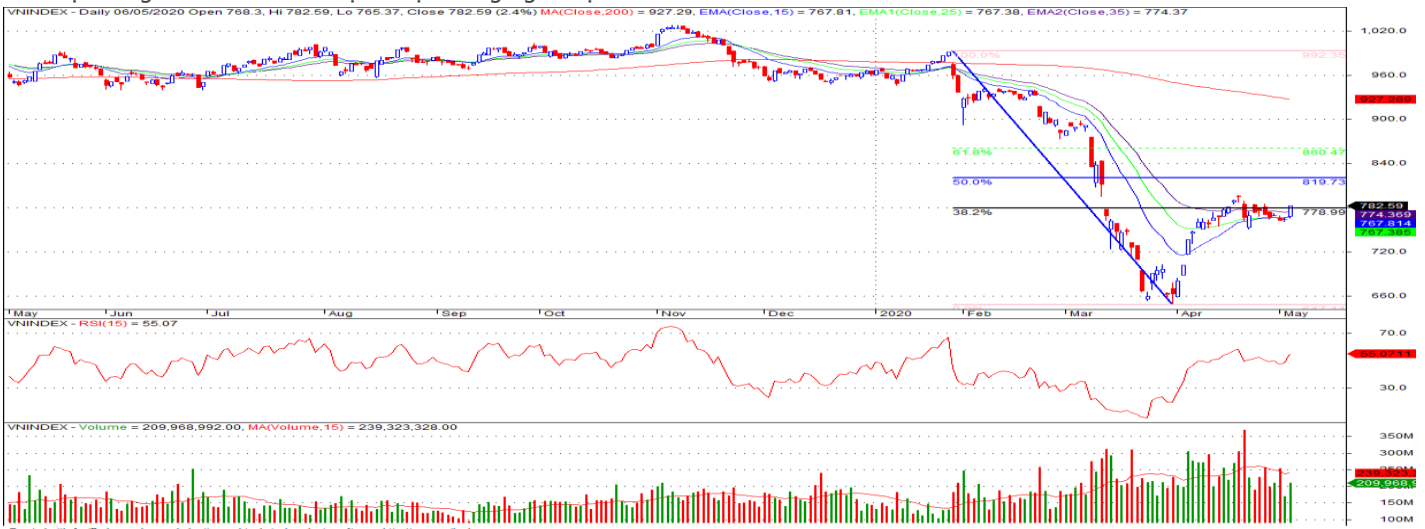
Giá trị đóng cửa	782.59
Biến động (%)	+18.43 (+2.41%)
KL(triệu CP)	272.45
Giá trị (tỷ đồng)	6,372.08
SLCP tăng giá	247
SLCP giảm giá	104
SLCP đứng giá	60

GIAO DỊCH KHỐI NGOẠI

	HOSE	HNX
Mua	632.1	4.4
Bán	3,218.3	28.5
GTGD ròng	-2,586.2	-24.1

NHẬN ĐỊNH THỊ TRƯỜNG

Thị trường đóng cửa phiên 06/05 với diễn biến tăng điểm tích cực khi nhóm cổ phiếu vốn hóa lớn có sự bứt phá mạnh và tạo sức lan tỏa ra toàn thị trường. Chỉ số VN-Index khép lại phiên giao dịch với mức tăng điểm mạnh kèm thanh khoản cải thiện nhẹ tuy nhiên nhìn toàn cảnh thị trường thì phiên tăng điểm hôm nay có sự chi phối khá mạnh đến từ nhóm 15 cổ phiếu vốn hóa lớn khi nhóm này đóng góp tới 15 điểm tăng qua đó phần nào cải thiện tâm lý giao dịch của nhà đầu tư. Bên cạnh đó, với việc thị trường đang có diễn biến phân hóa mạnh giữa các dòng cổ phiếu khi bức tranh lợi nhuận quý I/2020 của doanh nghiệp đã được công bố và đòi hỏi nhà đầu tư cần có sự sàng lọc, lựa chọn để có quyết định đầu tư hiệu quả ở giai đoạn hiện tại. Do đó, TCSC khuyến nghị đối với NĐT dài hạn tiếp tục xem xét tạm thời nắm giữ tỷ trọng cổ phiếu trong danh mục ở mức 20% và cần có sự sàng lọc, lựa chọn các cổ phiếu dự báo có KQKD tốt trong năm 2020, ít chịu ảnh hưởng bởi dịch bệnh cho mục tiêu đầu tư cụ thể. Đối với nhà đầu tư đang nắm giữ tiền mặt cao hoặc đã bán trước đó có thể cân nhắc tham gia với tỷ trọng thấp vào các cổ phiếu có kết quả kinh doanh quý I khả quan và thu hút được dòng tiền để tìm kiếm lợi nhuận trong ngắn hạn.



DANH MỤC KHUYẾN NGHỊ

STT	Mã CK	Khuyến nghị	Ngày khuyến nghị	Giá hiện tại	Giá thực hiện	LN/Lỗ hiện tại	Giá mục tiêu	LN dự kiến	Giá cắt lỗ	Lỗ dự kiến
1	VEA	Giữ	17/03/2020	37.70	30.5	23.6%	42.0	37.7%	27.5	-9.8%
2	REE	Giữ	17/03/2020	30.40	28.5	6.7%	34.0	19.3%	25.5	-10.5%

TIN TỨC NỔI BẬT

Lạc quan vào triển vọng kinh tế thế giới, chứng khoán châu Á tăng. Chỉ số MSCI châu Á – Thái Bình Dương trừ Nhật Bản tăng 0,4% trong phiên sáng 6/5, với hầu hết chỉ số lớn trong khu vực đều tăng điểm. Thị trường Nhật Bản, Thái Lan đóng cửa nghỉ lễ hôm nay. Tại Trung Quốc, trong khi Shenzhen Composite tăng 0,1%, Shanghai Composite giảm 0,3%. Hang Seng của Hong Kong duy trì đà tăng với mức tăng 0,6%. ASX 200 của Australia giảm 1% trong khi NZX 50 của New Zealand tăng 0,7%. Tại Đông Nam Á, Straits Times của Singapore tăng 0,9%, Jakarta Composite của Indonesia tăng 0,2% và KLCI của Malaysia tăng 0,2%. Mặc dù một số nền kinh tế trong khu vực như Hong Kong, Indonesia bị thiệt hại đáng kể vì dịch Covid-19, giới đầu tư vẫn lạc quan về triển vọng kinh tế thế giới khi nhiều quốc gia bắt đầu tái mở cửa kinh tế. ([Link: https://ndh.vn/quoc-te/lac-quan-vao-trien-vong-kinh-te-the-gioi-chung-khoan-chau-a-tang-1268067.html](https://ndh.vn/quoc-te/lac-quan-vao-trien-vong-kinh-te-the-gioi-chung-khoan-chau-a-tang-1268067.html))

Giá dầu tiếp tục đi lên nhờ tín hiệu nới lỏng phong tỏa. Giá dầu Brent tương lai tăng 3,77 USD, tương đương 13,9%, lên 30,97 USD/thùng. Giá dầu WTI tương lai tăng 4,17 USD, tương đương 20,5%, lên 24,56 USD/thùng. Đây là phiên tăng thứ 6 liên tiếp của Brent, thứ 5 của WTI. Nhu cầu năng lượng trên thế giới giảm khoảng 30% trong tháng 4 nhưng đang dần phục hồi trở lại nhờ các hạn chế đi lại được dỡ bỏ. Theo số liệu từ Viện Dầu mỏ Mỹ (API), tồn kho dầu trong tuần kết thúc ngày 1/5 tăng 8,4 triệu thùng, cao hơn con số dự báo 7,8 triệu thùng từ giới phân tích. Trong khi đó, tồn kho xăng giảm 2,2 triệu thùng, trái ngược dự báo tăng 43.000 thùng, cho thấy lực cầu năng lượng đang cải thiện. ([Link: https://ndh.vn/nang-luong/gia-dau-tiep-tuc-di-len-nho-tin-hieu-noi-long-phong-toa-1268045.html](https://ndh.vn/nang-luong/gia-dau-tiep-tuc-di-len-nho-tin-hieu-noi-long-phong-toa-1268045.html))

LMH: Landmark Holding báo lỗ 8 tỷ trong quý I, hầu như không kinh doanh. Công ty cổ phần Landmark Holding (HoSE: LMH) ghi nhận doanh thu trong quý I giảm 87% khi còn 49 tỷ đồng. Lợi nhuận gộp giảm 84% chỉ còn 3 tỷ đồng, không đủ bù đắp các chi phí hoạt động. Công ty báo lỗ hơn 8 tỷ đồng, trong khi cùng kỳ năm trước vẫn có lãi. Nguyên nhân thua lỗ là do công ty đã ngừng hoàn toàn hoạt động kinh doanh xăng dầu và do ảnh hưởng của Covid-19 dẫn tới sắp xếp cho lao động nghỉ việc hoặc làm tại nhà nên hầu như không kinh doanh trong quý I. Tại cuối tháng 3, Landmark Holding có tổng tài sản 651 tỷ đồng, trong đó phần lớn là các khoản phải thu ngắn hạn có giá trị 409 tỷ đồng, chiếm tỷ trọng 63%. Công ty có vay nợ tài chính 147 tỷ đồng và đang lỗ lũy kế 22 tỷ trên vốn điều lệ 257 tỷ đồng. ([Link: https://ndh.vn/doanh-nghiep/landmark-holding-bao-lo-8-ty-trong-quy-i-hau-nhu-khong-kinh-doanh-1268080.html](https://ndh.vn/doanh-nghiep/landmark-holding-bao-lo-8-ty-trong-quy-i-hau-nhu-khong-kinh-doanh-1268080.html))

NVT: Ninh Vân Bay (NVT) báo lợi nhuận quý 1 giảm 1 nửa so với cùng kỳ. Doanh thu thuần trong kỳ của NVT cũng giảm hơn 24% so với cùng kỳ xuống gần 62 tỷ, chủ yếu là do doanh thu của công ty con là CTCP Du lịch Hồng Hải giảm mạnh vì hoạt động kinh doanh chịu ảnh hưởng của dịch Covid-19. CTCP Bất động sản Du lịch Ninh Vân Bay (mã chứng khoán NVT) đã công bố BCTC hợp nhất quý 1/2020. Theo đó doanh thu thuần trong kỳ đạt 61,8 tỷ đồng giảm 24,4% so với cùng kỳ, chủ yếu là do doanh thu của công ty con là CTCP Du lịch Hồng Hải giảm mạnh vì hoạt động kinh doanh chịu ảnh hưởng của dịch Covid-19. Tuy nhiên giá vốn hàng bán giảm ít hơn (giảm 15% cùng kỳ) nên lãi gộp thu về 31,7 tỷ đồng, giảm 31,5% so với cùng kỳ năm trước. Biên lãi gộp theo đó cũng giảm từ 56,6% xuống còn 51,3%. ([Link: https://cafef.vn/ninh-van-bay-nvt-bao-loi-nhuan-quy-1-giam-1-nua-so-voi-cung-ky-20200506142230795.chn](https://cafef.vn/ninh-van-bay-nvt-bao-loi-nhuan-quy-1-giam-1-nua-so-voi-cung-ky-20200506142230795.chn))

TOP 5 GIAO DỊCH THỎA THUẬN

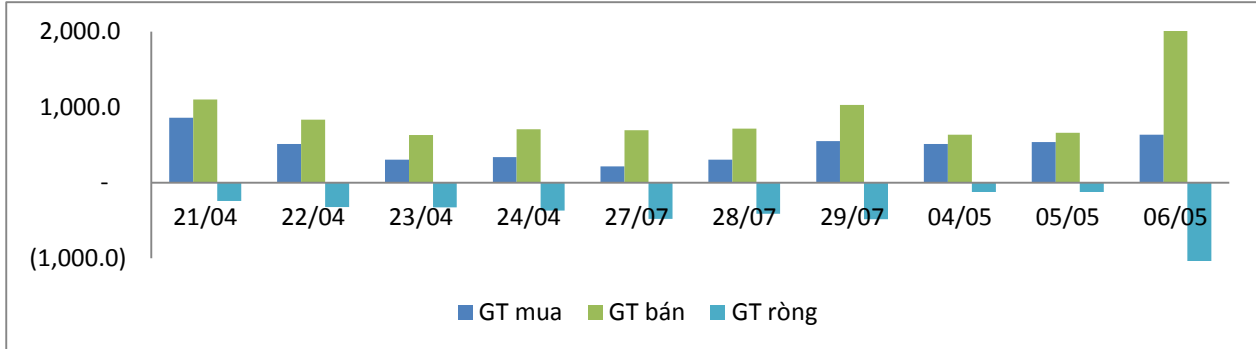
MÃ CK	KHỐI LƯỢNG (CP)	GTGD (Tỷ đồng)
HOSE		
VHM	35,759,452	2,145.5
VNM	1,623,280	163.6
SVC	2,450,000	147.7
HDB	3,100,000	67.1
FPT	801,850	43.4
HNX		
DNP	550,600	8.4
PGS	393,000	6.2
TKC	489,865	1.1
GKM	50,000	0.8
NVB	30,000	0.2

TOP 5 GIÁ TRỊ GIAO DỊCH

MÃ CK	KHỐI LƯỢNG (CP)	GTGD (Tỷ đồng)
HOSE		
VHM	4,286,630	281.7
FPT	3,470,150	181.7
HPG	7,620,940	166.8
CTG	6,890,670	137.5
VRE	5,201,410	125.8
HNX		
ACB	4,451,400	91.4
PVS	5,660,600	68.3
SHB	2,733,300	41.4
KLF	15,151,600	27.7
VCS	316,700	19.4

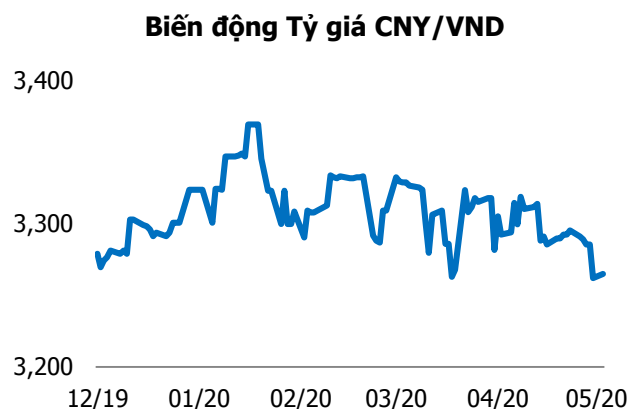
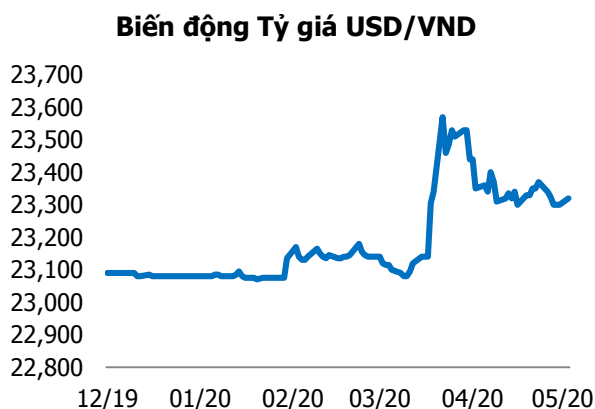
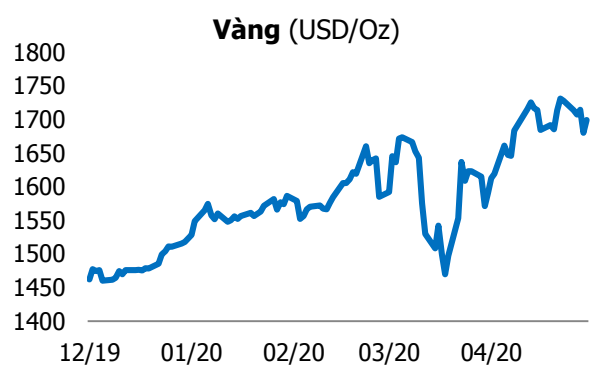
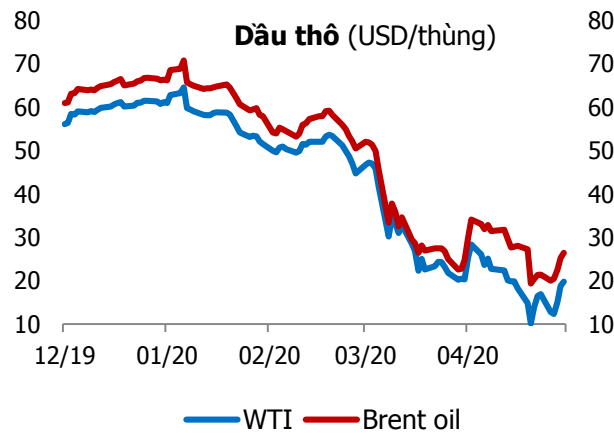
GIAO DỊCH NHÀ ĐẦU TƯ NƯỚC NGOÀI

Sàn GD	GT Mua (Tỷ)	% Thị trường	GT Bán (Tỷ)	% Thị trường	Mua-Bán
HOSE	632.1	18.39	3,218.3	93.61	-2,586.2
HNX	4.4	1.10	28.5	7.13	-24.1
Tổng số	636.5		3,246.8		-2,610.3



HOSE			
Top 5 mua ròng		Top 5 bán ròng	
Mã CK	Giá trị (tỷ đồng)	Mã CK	Giá trị (tỷ đồng)
HSG	9.2	VHM	2,380.3
VPB	6.6	STB	40.7
DGW	5.4	VRE	27.2
PLX	4.5	CTG	27.0
MSN	4.2	VCB	14.9

HNX			
Top 5 mua ròng		Top 5 bán ròng	
Mã CK	Giá trị (tỷ đồng)	Mã CK	Giá trị (tỷ đồng)
PVI	0.49	PVS	18.86
VCG	0.20	SHB	3.37
LAS	0.11	SHS	1.35
SLS	0.11	PVC	0.62
TIG	0.09	CPC	0.52



TUYÊN BỐ MIỄN TRÁCH NHIỆM

Các thông tin và nhận định trong báo cáo này được cung cấp bởi TCSC dựa vào các nguồn thông tin mà TCSC coi là đáng tin cậy, có sẵn và mang tính hợp pháp. Tuy nhiên, chúng tôi không đảm bảo tính chính xác hay đầy đủ của các thông tin này.

Nhà đầu tư sử dụng báo cáo này cần lưu ý rằng các nhận định trong báo cáo này mang tính chất chủ quan của chuyên viên phân tích TCSC. Nhà đầu tư sử dụng báo cáo này tự chịu trách nhiệm về quyết định của mình.

TCSC có thể dựa vào các thông tin trong báo cáo này và các thông tin khác để ra quyết định đầu tư của mình mà không bị phụ thuộc vào bất kì ràng buộc nào về mặt pháp lý đối với các thông tin đưa ra.

Báo cáo này không được phép sao chép, tái tạo, phát hành và phân phối với bất kỳ mục đích nào nếu không được sự chấp thuận bằng văn bản của Công ty Cổ phần Chứng khoán Thành Công. Xin vui lòng ghi rõ nguồn trích dẫn nếu sử dụng các thông tin trong báo cáo này.

© Công ty Cổ phần Chứng khoán Thành Công (TCSC)

Lầu 2, Số 6 Hồ Tùng Mậu, P. Nguyễn Thái Bình, Quận 1, TP.HCM

Điện thoại: (028) 38270527 | Fax: (028) 38218010

E-mail: info@tcsc.vn

Web: www.tcsc.vn