

## ĐIỂM NHẤN THỊ TRƯỜNG

- Thị trường mở cửa phiên giao dịch 06/08 với diễn biến điều chỉnh nhẹ vào đầu ngày khi nhiều cổ phiếu vốn hóa lớn đồng loạt giảm giá và gây áp lực lớn lên các chỉ số. Trong đó, HVN giảm 3.1%, SHB giảm 1.6%, MSN giảm 1.6%, BID giảm 1%. Tuy nhiên, đà giảm của VN-Index không duy trì được lâu khi một số cổ phiếu trụ cột đã bật tăng trở lại. SAB và VJC tăng giá mạnh và giúp nâng đỡ VN-Index.
- Kết phiên sáng, VN-Index tăng nhẹ 0.81 điểm (0.1%) lên 838.61 điểm. Các cổ phiếu trụ cột tại sàn HoSE phiên sáng nay có sự phân hóa mạnh. Trong đó, các mã như KDC, SAB, VNM, VJC, VIC... đều đồng loạt tăng và góp phần giúp duy trì sắc xanh nhẹ của VN-Index với KDC tăng 3.9%, SAB tăng 3.1%, VNM tăng 1.2%... Đáng chú ý, nhóm cổ phiếu đầu khí vẫn duy trì được sự tích cực với PVD tăng 2.6%, PVS tăng 1.7%, GAS tăng 1%.
- Về cuối phiên giao dịch, VNM bất ngờ tăng mạnh 2,4% lên 114.800 đồng/cp và cùng với SAB là 2 nhân tố nâng đỡ giúp VN-Index duy trì vững sắc xanh. SAB chốt phiên tăng 3.7% lên 182.500 đồng/cp. Bên cạnh đó, các cổ phiếu như KDC, PVD, HDB, PVS, GAS... vẫn giao dịch tích cực. Trong khi đó MSN giảm 2% xuống 53.900 đồng/cp, các cổ phiếu ngân hàng đồng loạt giảm như STB, BID, TCB, MBB, CTG, VPB, EIB....
- Kết thúc phiên giao dịch, VN-Index tăng 2.24 điểm (+0.27%) lên mức 840.04 điểm. Toàn sàn có 167 mã tăng, 199 mã giảm và 74 mã đứng giá.
- Thanh khoản thị trường phiên hôm nay giảm so với phiên trước. Tổng khối lượng giao dịch toàn phiên đạt 257.02 triệu cổ phiếu, trị giá 4,152.3 tỷ đồng. (Trong đó GDTT đạt hơn 464.0 tỷ đồng).
- Khối ngoại phiên hôm nay mua ròng trên Hose với giá trị 10.7 tỷ đồng. Trên HNX khối này bán ròng với giá trị 2.2 tỷ đồng.

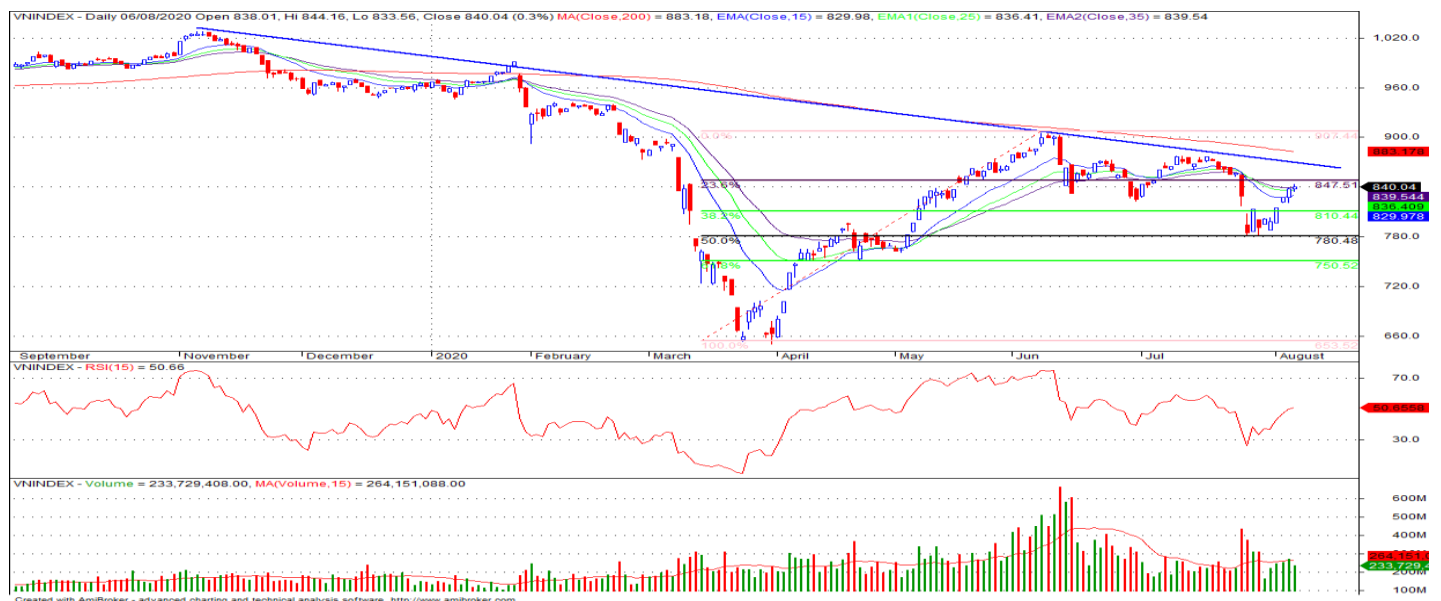
Giá trị đóng cửa	<b>840.04</b>
Biến động (%)	<b>+2.24 (+0.27%)</b>
KL(triệu CP)	257.02
Giá trị (tỷ đồng)	4,152.38
SLCP tăng giá	167
SLCP giảm giá	199
SLCP đứng giá	74

## GIAO DỊCH KHỐI NGOẠI

	HOSE	HNX
<b>Mua</b>	385.5	7.6
<b>Bán</b>	374.8	9.8
<b>GTGD ròng</b>	10.7	-2.2

## NHẬN ĐỊNH THỊ TRƯỜNG

Thị trường đóng cửa phiên 06/08 với diễn biến giằng co tăng điểm nhẹ khi 1 số cổ phiếu vốn hóa lớn gặp áp lực điều chỉnh trở lại. Chỉ số VN-Index đóng cửa với mức tăng nhẹ, thanh khoản có sự sụt giảm so với phiên trước. Trong phiên giao dịch hôm nay thị trường chung đã bắt đầu xảy ra các nhịp rung lắc khi áp lực chốt lời T+ diễn ra ở nhiều nhóm cổ phiếu có mức hồi phục mạnh trong các phiên giao dịch vừa qua và khả năng các nhịp rung lắc sẽ tiếp tục diễn ra ở các phiên giao dịch tới, tuy nhiên xét về tổng thể thì xu hướng hồi phục của chỉ số VN-Index vẫn tiếp tục được duy trì theo hướng tích cực với mục tiêu hướng tới là ngưỡng kháng cự 850 – 860 điểm. Do đó, TCSC khuyến nghị nhà đầu tư nên duy trì tỷ lệ cổ phiếu an toàn trong danh mục với mức 40 - 50% cho mục tiêu trung, dài hạn và cần có sự sàng lọc nắm giữ đối với các cổ phiếu cơ bản tốt. Các nhà đầu tư ngắn hạn có thể xem xét bán chốt lời T+ ở những phiên tăng điểm mạnh và mua lại ở các nhịp rung lắc, điều chỉnh của chỉ số.



## DANH MỤC KHUYẾN NGHỊ

STT	Mã CK	Khuyến nghị	Ngày khuyến nghị	Giá hiện tại	Giá thực hiện	LN/Lỗ hiện tại	Giá mục tiêu	LN dự kiến	Giá cắt lỗ	Lỗ dự kiến
1	REE	Nắm Giữ	17/03/2020	34.15	28.5	19.8%	34.0	19.3%	25.5	-10.5%
2	FPT	Nắm Giữ	28/07/2020	46.80	45.7	2.4%	55.0	20.4%	40.0	-12.5%

## TIN TỨC NỔI BẬT

**Căng thẳng Mỹ - Trung lại leo thang, chứng khoán châu Á trái chiều.**  
MSCI châu Á - Thái Bình Dương trừ Nhật Bản tăng 0,7% trong phiên sáng 6/8 nhưng các chỉ số lớn trong khu vực lại diễn biến trái chiều. Nikkei 225 của Nhật Bản giảm 0,4% trong khi Kospi của Hàn Quốc tăng 0,9%. Tại Trung Quốc, Shanghai Composite và Shenzhen Composite lần lượt giảm 0,2% và 0,7%. Hang Seng của Hong Kong cũng giảm 1%. ASX 200 của Australia tăng 0,3% trong khi NZX 50 của New Zealand giảm 0,2%. Tại Đông Nam Á, Straits Times của Singapore tăng 0,9%, Jakarta Composite và KLCI của Malaysia đều tăng 0,7%. Giới đầu tư giữ tâm lý thận trọng sau khi Ngoại trưởng Mỹ Mike Pompeo cho biết chính quyền Tổng thống Donald Trump muốn cấm những ứng dụng không đáng tin của Trung Quốc như TikTok và WeChat khỏi các kho ứng dụng của Mỹ. (Link: <https://ndh.vn/quoc-te/cang-thang-my-trung-lai-leo-thang-chung-khoan-chau-a-trai-chieu-1273473.html>)

**Tồn kho tại Mỹ giảm, giá dầu lên đỉnh 5 tháng, vàng tiếp tục lập đỉnh lịch sử.** Giá dầu Brent tương lai tăng 74 cent, tương đương 1,7%, lên 45,17 USD/thùng. Giá dầu WTI tương lai tăng 49 cent, tương đương 1,2%, lên 42,19 USD/thùng. Đầu phiên 5/8, giá của hai loại dầu đều có lúc tăng hơn 4%. Tồn kho dầu thô tại Mỹ trong tuần kết thúc ngày 31/7 giảm 7,4 triệu thùng, theo Cơ quan thông tin năng lượng Mỹ (EIA), vượt dự báo giảm 3 triệu thùng từ giới phân tích. USD suy yếu, khiến dầu rẻ hơn với những người nắm giữ đồng tiền khác, cũng hỗ trợ thị trường. "Thị trường hàng hóa hưởng lợi từ USD suy yếu và dầu chắc chắn cũng có phần", theo Craig Erlam, nhà phân tích tại OANDA, New York. (Link: <https://ndh.vn/nang-luong/ton-kho-tai-my-giam-gia-dau-len-dinh-5-thang-vang-tiep-tuc-lap-dinh-lich-su-1273458.html>)

**FCN: Fecon lãi quý II giảm gần 81% do không còn lợi nhuận từ thoái vốn.** Fecon (HoSE: FCN) công bố BCTC quý II với doanh thu đạt gần 762 tỷ đồng, tăng 26,5% so với cùng kỳ. Biên lợi nhuận gộp có sự cải thiện, tăng từ 10,2% lên 14% nhờ giá vốn giảm. Tuy nhiên, doanh thu hoạt động tài chính giảm hơn 99%, xuống còn 1,8 tỷ đồng. Chi phí tài chính giảm từ 119,6 tỷ đồng xuống 29,6 tỷ đồng. Ngược lại, chi phí quản lý doanh nghiệp và chi phí bán hàng đều tăng lần lượt 1,4% và 27,5% so với cùng kỳ. Sau khi trừ đi hết chi phí, Fecon ghi nhận lợi nhuận sau thuế của cổ đông công ty mẹ giảm gần 81%, xuống 15,6 tỷ đồng. (Link: <https://ndh.vn/ket-qua-kinh-doanh/fecon-lai-quy-ii-giam-gan-81-do-khong-con-loi-nhuan-tu-thoai-von-1273455.html>)

**BAX: Hụt thu từ KCN Bàu Xéo, BAX báo lãi quý 2 giảm mạnh.** CTCP Thống Nhất (HNX: BAX) vừa công bố kết quả kinh doanh quý 2/2020 với lợi nhuận 9 tỷ đồng, giảm 57% so cùng kỳ. Nguồn thu từ dự án Khu trung tâm dịch vụ Khu Công nghiệp Bàu Xéo ghi nhận sụt giảm đáng kể. BAX ghi nhận doanh thu quý 2 gần 18 tỷ đồng, giảm 63% so cùng kỳ. Doanh thu dự án Khu trung tâm dịch vụ Khu Công nghiệp Bàu Xéo ghi nhận mức giảm 31 tỷ đồng. Trong khi đó, nguồn thu tài chính gia tăng 121% so với quý 2 năm trước, đây là khoản lãi tiền gửi, lãi cho vay. Theo đó, BAX báo lãi gần 9 tỷ đồng trong quý 2/2020, giảm 57% so cùng kỳ. Sau nửa đầu năm, chủ đầu tư Khu Công nghiệp Bàu Xéo có lãi ròng 14 tỷ đồng, giảm 78% so cùng kỳ. (Link: <https://vietstock.vn/2020/08/hut-thu-tu-ken-bau-xeo-bax-bao-lai-quy-2-giam-manh-737-783132.htm>)

## TOP 5 GIAO DỊCH THỎA THUẬN

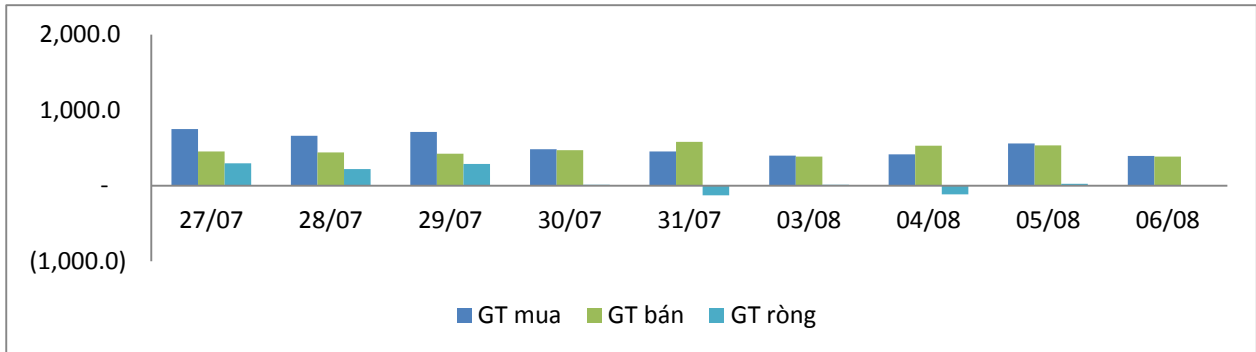
MÃ CK	KHỐI LƯỢNG (CP)	GTGD (Tỷ đồng)
<b>HOSE</b>		
HNG	7,120,860	85.4
VDP	1,941,845	62.0
VRE	1,340,000	35.4
AGG	1,300,000	32.5
DBD	540,000	25.6
<b>HNX</b>		
VC3	230,000	3.7
NVB	342,000	3.0
SAF	57,887	2.1
GKM	119,000	2.0
PHN	60,000	1.3

## TOP 5 GIÁ TRỊ GIAO DỊCH

MÃ CK	KHỐI LƯỢNG (CP)	GTGD (Tỷ đồng)
<b>HOSE</b>		
HPG	13,744,810	331.3
NVL	2,427,630	156.3
VNM	1,360,570	155.3
HSG	10,260,090	109.0
PVD	8,811,190	89.1
<b>HNX</b>		
PVS	6,568,300	78.4
ACB	1,873,400	44.7
NVB	3,401,200	28.9
SHB	2,232,900	28.3
SHS	1,643,100	17.0

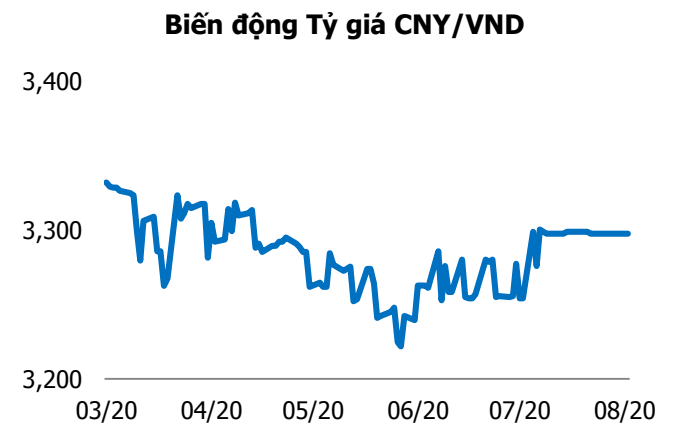
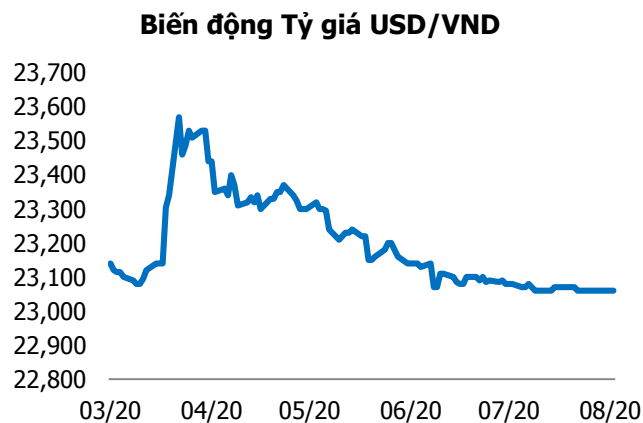
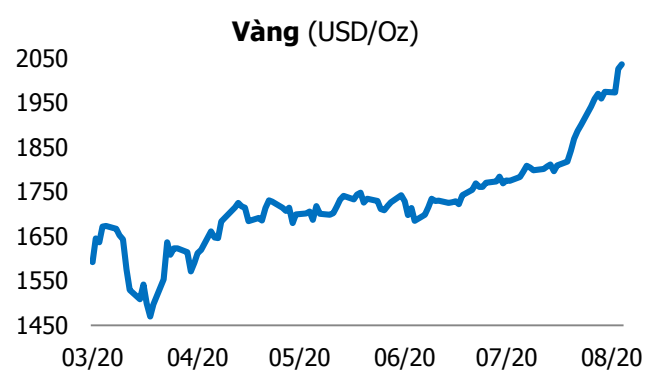
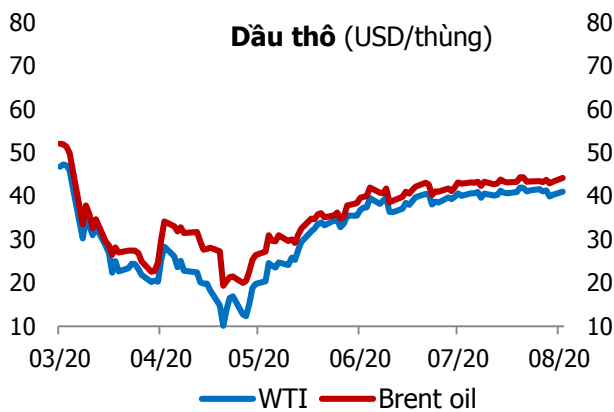
## GIAO DỊCH NHÀ ĐẦU TƯ NƯỚC NGOÀI

Sàn GD	GT Mua (Tỷ )	% Thị trường	GT Bán (Tỷ)	% Thị trường	Mua-Bán
<b>HOSE</b>	385.5	9.28	374.8	9.03	<b>10.7</b>
<b>HNX</b>	7.6	1.87	9.8	2.42	<b>-2.2</b>
<b>Tổng số</b>	<b>393.1</b>		<b>384.6</b>		<b>8.5</b>



HOSE			
Top 5 mua ròng		Top 5 bán ròng	
Mã CK	Giá trị (tỷ đồng)	Mã CK	Giá trị (tỷ đồng)
VNM	42.9	NVL	50.7
CTD	18.2	AGG	34.7
MSN	11.6	VRE	17.2
VCB	9.2	VJC	8.7
HDB	8.1	CII	7.7

HNX			
Top 5 mua ròng		Top 5 bán ròng	
Mã CK	Giá trị (tỷ đồng)	Mã CK	Giá trị (tỷ đồng)
VCS	1.25	PVS	1.13
NHA	0.16	SHS	0.89
NDN	0.10	TTZ	0.79
IDV	0.08	HUT	0.29
BAX	0.03	SHB	0.19



## TUYÊN BỐ MIỄN TRÁCH NHIỆM

Các thông tin và nhận định trong báo cáo này được cung cấp bởi TCSC dựa vào các nguồn thông tin mà TCSC coi là đáng tin cậy, có sẵn và mang tính hợp pháp. Tuy nhiên, chúng tôi không đảm bảo tính chính xác hay đầy đủ của các thông tin này.

Nhà đầu tư sử dụng báo cáo này cần lưu ý rằng các nhận định trong báo cáo này mang tính chất chủ quan của chuyên viên phân tích TCSC. Nhà đầu tư sử dụng báo cáo này tự chịu trách nhiệm về quyết định của mình.

TCSC có thể dựa vào các thông tin trong báo cáo này và các thông tin khác để ra quyết định đầu tư của mình mà không bị phụ thuộc vào bất kì ràng buộc nào về mặt pháp lý đối với các thông tin đưa ra.

Báo cáo này không được phép sao chép, tái tạo, phát hành và phân phối với bất kỳ mục đích nào nếu không được sự chấp thuận bằng văn bản của Công ty Cổ phần Chứng khoán Thành Công. Xin vui lòng ghi rõ nguồn trích dẫn nếu sử dụng các thông tin trong báo cáo này.

### © Công ty Cổ phần Chứng khoán Thành Công (TCSC)

Lầu 2, Số 6 Hồ Tùng Mậu, P. Nguyễn Thái Bình, Quận 1, TP.HCM

Điện thoại: (028) 38270527 | Fax: (028) 38218010

E-mail: [info@tcsc.vn](mailto:info@tcsc.vn)

Web: [www.tcsc.vn](http://www.tcsc.vn)