

ĐIỂM NHẤN THỊ TRƯỜNG

- Thị trường mở cửa phiên giao dịch (06/09) với việc đón nhận những thông tin tích cực từ thị trường chứng khoán quốc tế đã một phần giúp cho chỉ số VN-Index mở cửa với sắc xanh nhẹ, với sự giúp đỡ đến từ nhóm Large Cap thị trường. VNM, VIC và GAS hiện là 3 mã có tác động tích cực nhất tới VN-Index và đóng góp tổng cộng gần 0.7 điểm vào đà tăng của chỉ số. Ở chiều ngược lại, SAB và ROS là hai tác nhân chính kìm hãm đà tăng của thị trường.

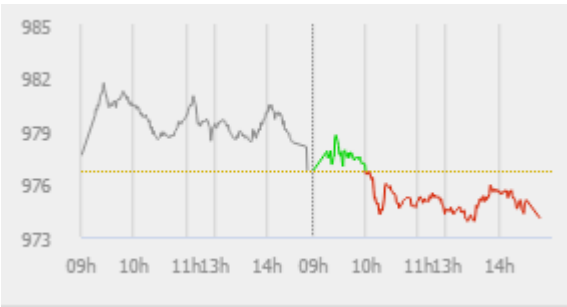
- Thị trường về cuối phiên sáng diễn biến theo chiều hướng xấu khi áp lực bán dâng cao kéo hàng loạt cổ phiếu vốn hóa lớn giảm giá. Các nhóm cổ phiếu ngân hàng, chứng khoán, dầu khí, dệt may... nhìn chung đều giảm điểm, phản ánh xu hướng chung của thị trường.

- Phiên giao dịch buổi chiều không có nhiều biến động về mặt điểm số, nhưng diễn biến thị trường đã có nhiều điểm tích cực hơn. Các cổ phiếu Bluechips tầm trung như MWG, FPT, REE đã thu hút dòng tiền trở lại và tăng khá tốt. VCS sau vài phiên giảm mạnh gần đây cũng hồi phục mạnh giúp thị trường bớt phàm ảm đạm. VIC, BID, VHM là bộ ba tác động tiêu cực nhất lên thị trường. Ngoài ra, các cổ phiếu như HPG, MSN, VCB,... cũng một phần kìm hãm chỉ số. Ở chiều ngược lại, các trụ chính như VNM, VRE, CTD vẫn duy trì được đà tăng qua đó đóng vai trò nâng đỡ cũng như ngăn thị trường không giảm sâu.

- Kết thúc phiên giao dịch, VN-Index giảm 2.71 điểm (-0.28%) xuống mức 974.08 điểm. Toàn sàn có 117 mã tăng, 175 mã giảm và 71 mã đứng giá.

- Thanh khoản thị trường phiên hôm nay tăng nhẹ so với phiên trước và vẫn ở mức thấp. Tổng khối lượng giao dịch toàn phiên đạt 161.16 triệu cổ phiếu, trị giá 3,808.19 tỷ đồng. (Trong đó GDTT đạt hơn 1,745.0 tỷ đồng).

- Khối ngoại phiên hôm nay mua ròng trên Hose với giá trị hơn 304.0 tỷ đồng. Trên HNX khối này bán ròng với giá trị 0.7 tỷ đồng.



Giá trị đóng cửa	974.08
Biến động (%)	-2.71 (-0.28%)
KL(triệu CP)	161.16
Giá trị (tỷ đồng)	3,808.19
SLCP tăng giá	117
SLCP giảm giá	175
SLCP đứng giá	71

GIAO DỊCH KHỐI NGOẠI

	HOSE	HNX
Mua	545.2	3.0
Bán	240.7	3.7
GTGD ròng	304.5	-0.7

NHẬN ĐỊNH THỊ TRƯỜNG

Thị trường đóng cửa phiên 06/09 tiếp tục với diễn biến giảm điểm nhẹ khi tâm lý giao dịch của nhà đầu tư vẫn còn khá thận trọng và ảm đạm. Kết thúc phiên giao dịch hôm nay nhìn chung tâm lý giao dịch vẫn tiếp tục cho thấy sự thận trọng, cầm chừng của nhà đầu tư thể hiện qua việc thanh khoản chung của thị trường vẫn giữ ở mức khá thấp. Bên cạnh đó, có những thời điểm trong phiên áp lực bán gia tăng nhanh chóng trên toàn thị trường đang cho thấy dấu hiệu dòng tiền thoái lui khỏi thị. TCSC cho rằng xu hướng chung của thị trường trong giai đoạn này chủ yếu vẫn sẽ theo hướng giằng co, đi ngang với các nhịp tăng giảm đan xen kèm theo sự phân hóa rõ nét giữa các dòng cổ phiếu. Do đó, trong giai đoạn hiện tại nhà đầu tư có thể cân nhắc xem xét tái cơ cấu danh mục giải ngân tích lũy với tỷ trọng thấp vào nhóm cổ phiếu vốn hóa lớn và trung bình cho danh mục đầu tư trung, dài hạn với trọng tâm là những doanh nghiệp có nền tảng cơ bản tốt được dự báo có kết quả kinh doanh tăng trưởng khả quan trong các quý còn lại của năm 2019 khi các cổ phiếu này giảm về vùng giá có mức chiết khấu hợp lý.



DANH MỤC KHUYẾN NGHỊ

STT	Mã CK	Khuyến nghị	Ngày khuyến nghị	Giá hiện tại	Giá thực hiện	LN/Lỗ hiện tại	Giá mục tiêu	LN dự kiến	Giá cắt lỗ	Lỗ dự kiến
1	NLG	Giữ	29/03/2019	28.10	24.7	14.0%	31.7	28.6%	23.0	-6.9%
2	FPT	Giữ	03/04/2019	52.90	40.1	31.9%	52.0	29.7%	38.6	-3.7%
3	PNJ	Giữ	20/05/2019	81.00	78.8	2.8%	95.0	20.6%	72.8	-7.6%
4	QNS	Giữ	28/08/2019	30.50	30.5	0.0%	35.0	14.8%	27.5	-9.8%

TIN TỨC NỔI BẬT

Mỹ - Trung nhất trí thời điểm đàm phán, Phố Wall tăng hơn 1%. Dow Jones tăng 372,68 điểm, tương đương 1,41%, lên 26.728,15 điểm. S&P 500 tăng 38,22 điểm, tương đương 1,3%, lên 2.975,97 điểm. Nasdaq tăng 139,95 điểm, tương đương 1,75%, lên 8.116,83 điểm. Mỹ và Trung Quốc nhất trí tổ chức đàm phán vào đầu tháng 10 tại Washington, thúc đẩy thị trường bởi nhà đầu tư cược rằng hai bên sẽ phá băng cuộc chiến thương mại vốn đang ảnh hưởng đến tăng trưởng toàn cầu. Những tin hiệu trái chiều về quan hệ thương mại Mỹ - Trung, thường dựa trên những dòng tweet và bình luận từ Tổng thống Donald Trump, đã khiến Phố Wall biến động mạnh trong vài tháng qua. ([Link: https://ndh.vn/quoc-te/my-trung-nhat-tri-thoi-diem-dam-phan-pho-wall-tang-hon-1-1255058.html](https://ndh.vn/quoc-te/my-trung-nhat-tri-thoi-diem-dam-phan-pho-wall-tang-hon-1-1255058.html))

Chứng khoán Trung Quốc "nóng" trở lại và thu hút nhà đầu tư nước ngoài. Thị trường chứng khoán Trung Quốc bắt đầu sốt trở lại và thu hút ánh nhìn của nhà đầu tư nước ngoài. Trong tuần này, chỉ số Shanghai Composite leo dốc 3.3%, sắp ghi nhận tuần tăng mạnh nhất kể từ tháng 6/2019, trong khi chỉ số ChiNext – vốn bao gồm nhóm cổ phiếu vốn hóa nhỏ - đã mấp mé ngưỡng gia nhập vào thị trường con bò, tức tăng ít nhất 20% so với đỉnh gần đó. Nhà đầu tư nước ngoài bơm ròng 26.8 tỷ Nhân dân tệ (tương đương 3.8 tỷ USD) vào thị trường chứng khoán Trung Quốc thông qua các kênh liên kết giao dịch trong tuần này, rót vốn mạnh nhất kể từ tháng 2/2019. Khối lượng giao dịch đang trên đà phục hồi. Giá trị giao dịch trên các sàn chứng khoán Trung Quốc tăng lên mức đỉnh hơn 4 tháng vào ngày thứ Năm (05/09). Xét theo chỉ số sức mạnh tương đối (RSI), đà mua vào của nhà đầu tư đang ở mức cao nhất kể từ tháng 4/2019. ([Link: https://vietstock.vn/2019/09/chung-khoan-trung-quoc-nong-tro-lai-va-thu-hut-nha-dau-tu-nuoc-ngoai-773-703562.htm](https://vietstock.vn/2019/09/chung-khoan-trung-quoc-nong-tro-lai-va-thu-hut-nha-dau-tu-nuoc-ngoai-773-703562.htm))

VIC: Vingroup thu về gần 345 tỷ đồng từ bán 5,4 triệu cổ phiếu SDI. CTCP Tập đoàn Vingroup (HoSE: VIC) đã bán 5,4 triệu cổ phiếu Công ty cổ phần Đầu tư và Phát triển Đô thị Sài Đồng (UPCoM: SDI). Theo đó, tỷ lệ sở hữu của Vingroup tại SDI giảm từ 94% xuống 89,5% vốn, ứng 107,4 triệu cổ phiếu. Mục đích giao dịch của Vingroup là bán cổ phiếu cho tổ chức khác. Giao dịch được tiến hành vào ngày 26/8 thông qua phương thức thỏa thuận với giá trị 344,6 tỷ đồng. Cổ phiếu SDI đang giao dịch tại vùng giá 63.000 đồng/cp, giảm từ 80.000 đồng/cp kể từ cuối tháng 7 đến nay. ([Link: https://ndh.vn/doanh-nghiep/vingroup-thu-ve-gan-345-ty-dong-tu-ban-5-4-trieu-co-phiieu-sdi-1255064.html](https://ndh.vn/doanh-nghiep/vingroup-thu-ve-gan-345-ty-dong-tu-ban-5-4-trieu-co-phiieu-sdi-1255064.html))

Satra báo lãi nửa đầu năm giảm 20% xuống 1.949 tỷ, nằm trên 10.000 tỷ tiền và tương đương tiền. Kết thúc nửa đầu năm 2019, lợi nhuận trước thuế của Satra đạt 1.949 tỷ đồng, giảm 20% so với cùng kỳ năm ngoái. Lợi nhuận tiền và các khoản tương đương tiền lên đến 10.147 tỷ đồng, tăng 18% so với đầu năm và chiếm tới 60% tổng tài sản. Theo báo cáo tài chính công ty mẹ quý II/2019 của Tổng công ty Thương mại Sài Gòn (Satra) vừa được công bố mới đây, nửa đầu năm nay, Satra đạt doanh thu thuần 3.955 tỷ đồng, tăng 7,4% so với cùng kỳ năm ngoái. Sau khi trừ đi giá vốn, lợi nhuận gộp của Satra đạt 281 tỷ đồng, tăng 18%. ([Link: https://ndh.vn/doanh-nghiep/satra-bao-lai-nua-dau-nam-giam-20-xuong-1-949-ty-nam-tren-10-000-ty-tien-va-tuong-duong-tien-1255086.html](https://ndh.vn/doanh-nghiep/satra-bao-lai-nua-dau-nam-giam-20-xuong-1-949-ty-nam-tren-10-000-ty-tien-va-tuong-duong-tien-1255086.html))

TOP 5 GIAO DỊCH THỎA THUẬN

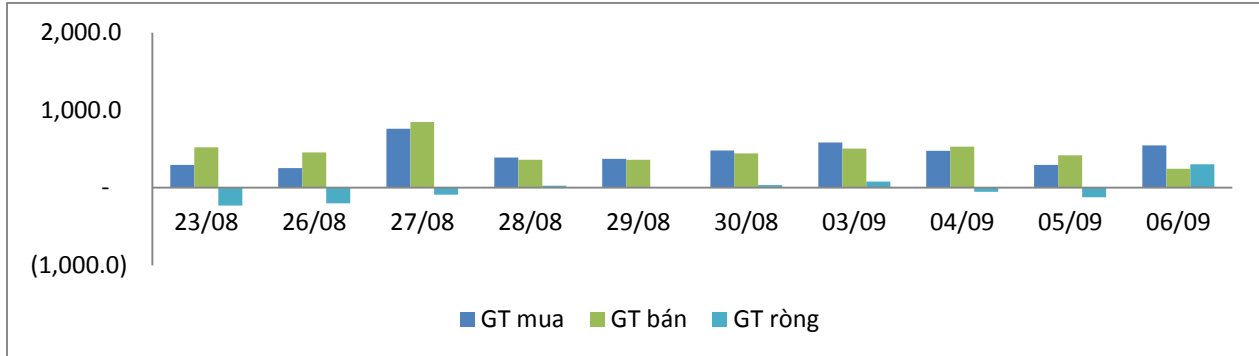
MÃ CK	KHỐI LƯỢNG (CP)	GTGD (Tỷ đồng)
HOSE		
VHM	6,035,490	525.1
ROS	15,000,000	395.2
AST	4,348,029	274.3
EIB	7,085,400	118.4
IBC	2,430,000	46.6
HNX		
VIX	4,020,000	24.3
TAR	222,400	6.6
ACB	190,000	4.6
VMC	104,900	1.2
PVI	25,700	0.9

TOP 5 GIÁ TRỊ GIAO DỊCH

MÃ CK	KHỐI LƯỢNG (CP)	GTGD (Tỷ đồng)
HOSE		
ROS	14,947,170	395.4
HPG	4,205,690	90.6
MBB	3,080,740	69.6
FPT	1,142,710	60.1
BID	1,528,000	57.9
HNX		
PVS	1,327,800	27.3
VCS	271,400	22.5
C69	627,800	14.5
ACB	516,100	11.2
VCG	409,400	10.7

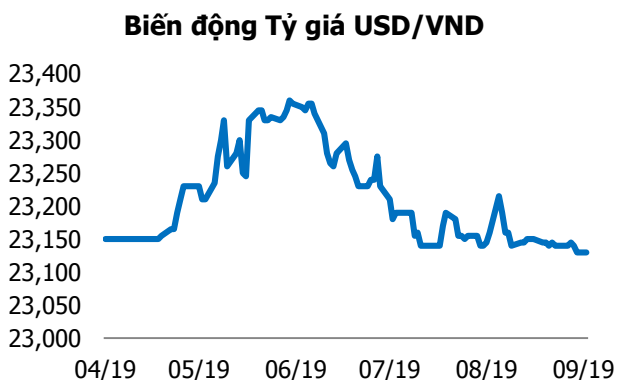
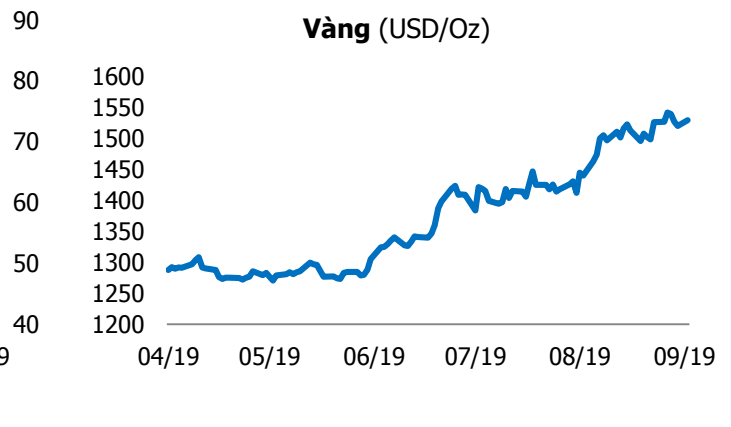
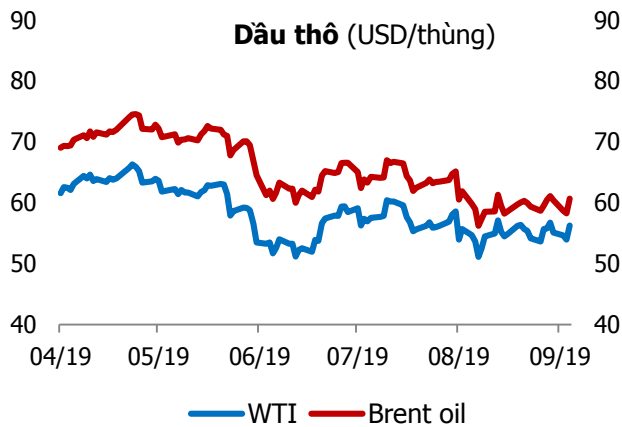
GIAO DỊCH NHÀ ĐẦU TƯ NƯỚC NGOÀI

Sàn GD	GT Mua (Tỷ)	% Thị trường	GT Bán (Tỷ)	% Thị trường	Mua-Bán
HOSE	545.2	9.82	240.7	4.33	304.5
HNX	3.0	1.38	3.7	1.70	-0.7
Tổng số	548.2		244.4		303.8



HOSE			
Top 5 mua ròng		Top 5 bán ròng	
Mã CK	Giá trị (tỷ đồng)	Mã CK	Giá trị (tỷ đồng)
AST	295.1	ITC	26.3
NVL	24.8	HPG	12.1
VNM	20.9	MSN	10.3
VRE	20.9	HDB	9.4
GEX	11.7	HVN	7.8

HNX			
Top 5 mua ròng		Top 5 bán ròng	
Mã CK	Giá trị (tỷ đồng)	Mã CK	Giá trị (tỷ đồng)
HUT	1.3	PVS	1.7
SHB	0.1	VCS	0.5
HAT	0.1	PMC	0.2
TA9	0.1	TIG	0.1
TVC	0.09	BVS	0.08



TUYÊN BỐ MIỄN TRÁCH NHIỆM

Các thông tin và nhận định trong báo cáo này được cung cấp bởi TCSC dựa vào các nguồn thông tin mà TCSC coi là đáng tin cậy, có sẵn và mang tính hợp pháp. Tuy nhiên, chúng tôi không đảm bảo tính chính xác hay đầy đủ của các thông tin này.

Nhà đầu tư sử dụng báo cáo này cần lưu ý rằng các nhận định trong báo cáo này mang tính chất chủ quan của chuyên viên phân tích TCSC. Nhà đầu tư sử dụng báo cáo này tự chịu trách nhiệm về quyết định của mình.

TCSC có thể dựa vào các thông tin trong báo cáo này và các thông tin khác để ra quyết định đầu tư của mình mà không bị phụ thuộc vào bất kì ràng buộc nào về mặt pháp lý đối với các thông tin đưa ra.

Báo cáo này không được phép sao chép, tái tạo, phát hành và phân phối với bất kỳ mục đích nào nếu không được sự chấp thuận bằng văn bản của Công ty Cổ phần Chứng khoán Thành Công. Xin vui lòng ghi rõ nguồn trích dẫn nếu sử dụng các thông tin trong báo cáo này.

© Công ty Cổ phần Chứng khoán Thành Công (TCSC)

Lầu 2, Số 6 Hồ Tùng Mậu, P. Nguyễn Thái Bình, Quận 1, TP.HCM

Điện thoại: (028) 38270527 | Fax: (028) 38218010

E-mail: info@tcsc.vn

Web: www.tcsc.vn