

ĐIỂM NHẤN THỊ TRƯỜNG

- Thị trường mở cửa phiên giao dịch (06/10) với diễn biến tích cực. Sắc xanh đã bao trùm lên thị trường, hàng loạt cổ phiếu vốn hóa lớn đồng loạt tăng giá và giúp kéo các chỉ số lên trên mốc tham chiếu. Trong đó, ACB tiếp tục tăng 1.7%, MWG tăng 0.9%, SAB tăng 0.3%... Nhóm cổ phiếu chứng khoán vẫn có được sự tích cực trong đó, VND tăng 3.9%, SSI tăng 0.3%, VCI tăng 0.5%.
- Tạm dừng phiên sáng, VN-Index giảm 0.12 điểm (-0.01%) xuống 914.56 điểm. Đến gần cuối phiên sáng, nhiều cổ phiếu bỗng nhiên đuối sức. Lực bán chốt lãi tăng mạnh kéo giá nhiều cổ phiếu từ mức tăng khá tốt xuống giảm điểm. Áp lực bán ngày càng lớn đã khiến hàng loạt cổ phiếu trụ cột đảo chiều, trong đó, các mã như ACV, VCS, BCM, VIC, HVN, VNM... đều chìm trong sắc đỏ.
- Trong giờ giao dịch chiều, một số cổ phiếu lớn ở sàn HoSE như STB, HPG, BVH, MWG... đồng loạt tăng mạnh và góp công lớn trong việc kéo VN-Index lên trên mốc tham chiếu. Nhóm cổ phiếu ngân hàng có sự phân hóa đáng kể nhưng đà tăng vẫn đang lan tỏa. Chốt phiên, nhiều cổ phiếu ngân hàng tăng giá khá tốt như STB, MBB, BID, VCB, VIB, NVB, KLB, EIB, ACB.
- Kết thúc phiên giao dịch, VN-Index tăng 0.99 điểm (+0.11%) lên mức 915.67 điểm. Toàn sàn có 212 mã tăng, 174 mã giảm và 91 mã đứng giá.
- Thanh khoản thị trường phiên hôm nay tăng so với phiên trước. Tổng khối lượng giao dịch toàn phiên đạt 496.13 triệu cổ phiếu, trị giá 8,205.02 tỷ đồng. (Trong đó GDTT đạt hơn 899.0 tỷ đồng).
- Khối ngoại phiên hôm nay bán ròng trên HSX với giá trị 97.5 tỷ đồng. Trên HNX khối này bán ròng với giá trị 2.8 tỷ đồng.

| | |
|-------------------|-----------------------|
| Giá trị đóng cửa | 915.67 |
| Biến động (%) | +0.99 (+0.11%) |
| KL(triệu CP) | 496.13 |
| Giá trị (tỷ đồng) | 8,205.02 |
| SLCP tăng giá | 212 |
| SLCP giảm giá | 174 |
| SLCP đứng giá | 91 |

GIAO DỊCH KHỐI NGOẠI

| | HSX | HNX |
|------------------|--------------|-------------|
| Mua | 774.7 | 3.7 |
| Bán | 872.2 | 6.5 |
| GTGD ròng | -97.5 | -2.8 |

NHẬN ĐỊNH THỊ TRƯỜNG

Trong phiên hôm nay chỉ số VN-Index đã có diễn biến giằng co với mức tăng nhẹ 0.11% khi một số nhóm cổ phiếu bắt đầu gặp áp lực bán trở lại. Nhìn chung trong phiên hôm nay thị trường tiếp tục giao dịch với trạng thái khá ổn định, kèm thanh khoản vẫn ở mức khá cao cho thấy xu hướng tăng điểm trong ngắn hạn của chỉ số vẫn còn hiện hữu với mục tiêu hướng tới là ngưỡng kháng cự tại vùng 920 – 930 điểm với sự hỗ trợ đến từ nhóm cơ bản tốt và các cổ phiếu vốn hóa lớn mang tính dẫn dắt, tuy vậy các nhịp rung lắc, tăng giảm đan xen có thể sẽ xuất hiện khi chỉ số dần tiếp cận vùng kháng cự này. Đồng thời, sự phân hóa trên thị trường có thể sẽ xảy ra ở nhiều nhóm cổ phiếu cơ bản tốt và các cổ phiếu vốn hóa lớn mang tính dẫn dắt được dự báo có KQKD quý III tích cực. Do đó, TCSC khuyến nghị nhà đầu tư có thể xem xét duy trì tỷ trọng nắm giữ trong danh mục ở mức 50-60% cho mục tiêu trung, dài hạn. Nhà đầu tư đang có tỷ trọng cổ phiếu cao tiếp tục linh động xem xét bán chốt lời các vị thế ngắn hạn đã đạt lợi nhuận kỳ vọng. Đồng thời tiếp tục thực hiện cơ cấu danh mục vào nhóm các cổ phiếu cơ bản tốt dự báo có KQKD tốt trong quý 3 và đang có xu hướng tích cực.



DANH MỤC KHUYẾN NGHỊ

| STT | Mã CK | Khuyến nghị | Ngày khuyến nghị | Giá hiện tại | Giá thực hiện | LN/Lỗ hiện tại | Giá mục tiêu | LN dự kiến | Giá cắt lỗ | Lỗ dự kiến |
|-----|-------|-------------|------------------|--------------|---------------|----------------|--------------|------------|------------|------------|
| 1 | REE | Nắm Giữ | 17/03/2020 | 41.70 | 28.5 | 46.3% | 34.0 | 19.3% | 25.5 | -10.5% |
| 2 | FPT | Nắm Giữ | 28/07/2020 | 50.50 | 44.7 | 13.0% | 55.0 | 23.0% | 40.0 | -10.5% |
| 3 | PPC | Nắm Giữ | 09/09/2020 | 23.85 | 24.4 | -2.3% | 30.0 | 23.0% | 22.0 | -9.8% |

TIN TỨC NỔI BẬT

Chứng khoán châu Á tăng điểm, chờ quyết sách lãi suất từ Australia.
Chỉ số MSCI châu Á – Thái Bình Dương không bao gồm Nhật Bản tăng 0,42%. Thị trường Trung Quốc nghỉ lễ. Tại Hong Kong, chỉ số Hang Seng tăng 0,42%. Chỉ số Nikkei 225 của Nhật Bản tăng 0,3%, Topix tăng 0,18% với giá cổ phiếu SoftBank tăng 1,82%. Tại Hàn Quốc, chỉ số Kospi tăng 0,43%. Trong khi đó, thị trường Australia đi xuống với ASX 200 giảm nhẹ. Cán cân hàng hóa và dịch vụ của Australia từ tháng 7 đến tháng 8 giảm 43% sau khi điều chỉnh theo yếu tố mùa vụ, tổng cục thống kê Australia cho biết. Nhà đầu tư tiếp tục chú ý đến sức khỏe của Tổng thống Donald Trump. Ông Trump ngày 5/10 từ Trung tâm Quân y Quốc gia Walter Reed về Nhà Trắng và tiếp tục chữa trị Covid-19 tại đây. ([Link: https://ndh.vn/quoc-te/chung-khoan-chau-a-tang-diem-cho-quyet-sach-lai-suat-tu-australia-1277445.html](https://ndh.vn/quoc-te/chung-khoan-chau-a-tang-diem-cho-quyet-sach-lai-suat-tu-australia-1277445.html))

HPG: Hòa Phát tiêu thụ 522.000 tấn thép trong tháng 9. Tập đoàn Hòa Phát (HoSE: HPG) thông tin trong tháng 9 tiêu thụ 522.000 tấn thép. Trong đó, sản lượng thép xây dựng thành phẩm ghi nhận mức kỷ lục 352.000 tấn, tăng 82,3% so với cùng kỳ năm trước và tăng 10% so với tháng trước. Với phối thép, tập đoàn bán 170.000 tấn, tương đương tháng trước. Lũy kế 9 tháng, Hòa Phát ghi nhận sản lượng tiêu thụ hơn 4 triệu tấn thép thô, gấp 2 lần năm 2019. Trong đó, thép xây dựng thành phẩm đạt gần 2,5 triệu tấn, tăng 27% so với cùng kỳ còn lại là phối thép, thép cuộn cán nóng (HRC). Thị phần thép Hòa Phát ghi nhận trên 32%. Sản lượng khu vực phía Nam đạt gần 600.000 tấn trong 9 tháng, gấp hơn 2 lần so với cùng kỳ năm trước. ([Link: https://ndh.vn/ket-qua-kinh-doanh/hoa-phat-tieu-thu-522-000-tan-thep-trong-thang-9-1277462.html](https://ndh.vn/ket-qua-kinh-doanh/hoa-phat-tieu-thu-522-000-tan-thep-trong-thang-9-1277462.html))

DNW: Cấp nước Đồng Nai chào bán 20 triệu cổ phiếu, giá 15.000 đồng/cp. Công ty Cấp nước Đồng Nai (UPCoM: DNW) vừa công bố tài liệu lấy ý kiến cổ đông bằng văn bản về phương án phát hành cổ phiếu chào bán cho cổ đông hiện hữu với tỷ lệ 20% (cổ đông sở hữu 1 cổ phiếu có 1 quyền mua, cứ 5 quyền mua được mua thêm 1 cổ phiếu mới). Khối lượng chào bán là 20 triệu cổ phiếu. Nếu thành công, vốn điều lệ công ty sẽ tăng thành 1.200 tỷ đồng. Giá chào bán là 15.000 đồng/cp, tương đương với số tiền dự kiến thu về 300 tỷ đồng. Toàn bộ lượng tiền được dùng để cơ cấu lại nguồn vốn và giảm tỷ trọng nợ thông qua phương án thanh toán các khoản nợ phải trả cần thiết. Tỷ lệ chào bán thành công theo công ty là 100%. ([Link: https://ndh.vn/doanh-nghiep/cap-nuoc-dong-nai-cho-ban-20-trieu-co-phieu-gia-15-000-dong-cp-1277452.html](https://ndh.vn/doanh-nghiep/cap-nuoc-dong-nai-cho-ban-20-trieu-co-phieu-gia-15-000-dong-cp-1277452.html))

SGR: Địa ốc Sài Gòn chốt quyền trả cổ tức tiền mặt 10,25% và cổ phiếu 31,75%. HĐQT Công ty Địa ốc Sài Gòn (HoSE: SGR) thông báo phát hành gần 14,5 triệu cổ phiếu để trả cổ tức năm 2019, tỷ lệ tương đương 31,75% (cổ đông sở hữu 100 cổ phiếu nhận được 31,75 cổ phiếu mới). Vốn điều lệ dự kiến tăng lên 600 tỷ đồng sau phát hành. Công ty cũng trả cổ tức tiền mặt tỷ lệ khoảng 10,25% (1 cổ phiếu nhận được 1.250 đồng). Với 45,5 triệu cổ phiếu đang lưu hành, Địa ốc Sài Gòn dự kiến sử dụng số tiền 57 tỷ đồng để trả cổ tức. Ngày đăng ký cuối cùng cho 2 hình thức chi trả là 15/10. Ngày thực hiện trả cổ tức bằng tiền mặt là 30/11. Tại ĐHCĐ bất thường, cổ đông công ty đã thông qua phương án tăng cổ tức lên 42% trong đó trả bằng cổ phiếu là 31,75% và phần còn lại là tiền mặt. ([Link: https://ndh.vn/doanh-nghiep/dia-oc-sai-gon-chot-quyen-tra-co-tuc-tien-mat-10-25-va-co-phieu-31-75-1277428.html](https://ndh.vn/doanh-nghiep/dia-oc-sai-gon-chot-quyen-tra-co-tuc-tien-mat-10-25-va-co-phieu-31-75-1277428.html))

TOP 5 GIAO DỊCH THỎA THUẬN

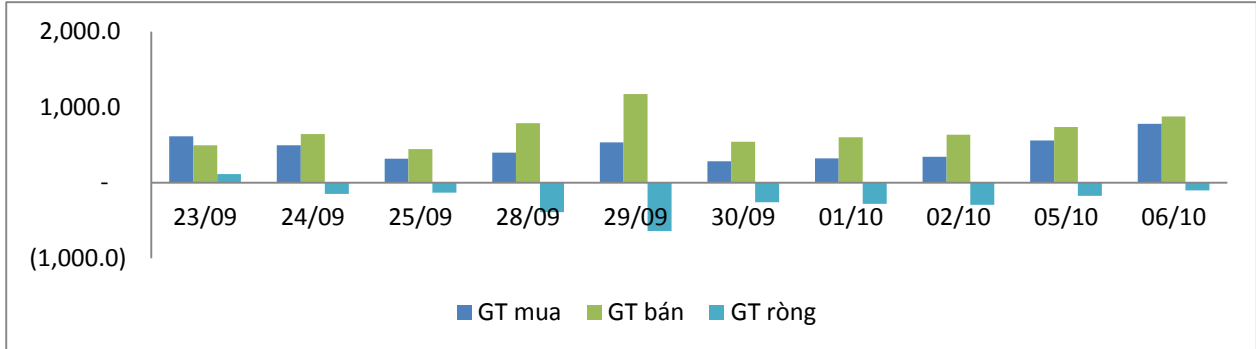
| MÃ CK | KHỐI LƯỢNG (CP) | GTGD (Tỷ đồng) |
|------------|-----------------|----------------|
| HSX | | |
| VCB | 2,518,150 | 211.2 |
| NVL | 960,000 | 58.6 |
| MBB | 2,762,000 | 49.7 |
| MSN | 669,000 | 38.5 |
| PC1 | 1,674,397 | 35.6 |
| HNX | | |
| SHS | 200,005 | 2.6 |
| TAR | 120,000 | 2.4 |
| DIH | 99,300 | 1.4 |
| BVS | 70,200 | 0.9 |
| GKM | 48,000 | 0.8 |

TOP 5 GIÁ TRỊ GIAO DỊCH

| MÃ CK | KHỐI LƯỢNG (CP) | GTGD (Tỷ đồng) |
|------------|-----------------|----------------|
| HSX | | |
| HPG | 23,609,700 | 655.8 |
| STB | 27,112,100 | 380.8 |
| TCH | 12,978,280 | 277.3 |
| MSN | 4,400,570 | 252.6 |
| VNM | 2,044,710 | 218.8 |
| HNX | | |
| ACB | 10,965,000 | 262.1 |
| PVS | 4,833,600 | 68.6 |
| SHS | 3,877,400 | 50.4 |
| SHB | 2,903,600 | 45.1 |
| NVB | 4,764,200 | 44.9 |

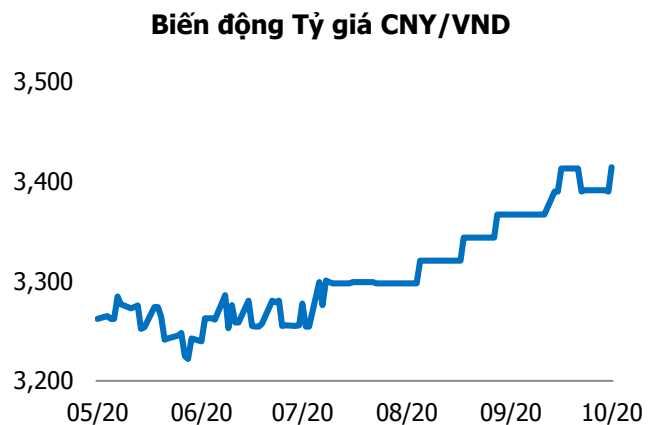
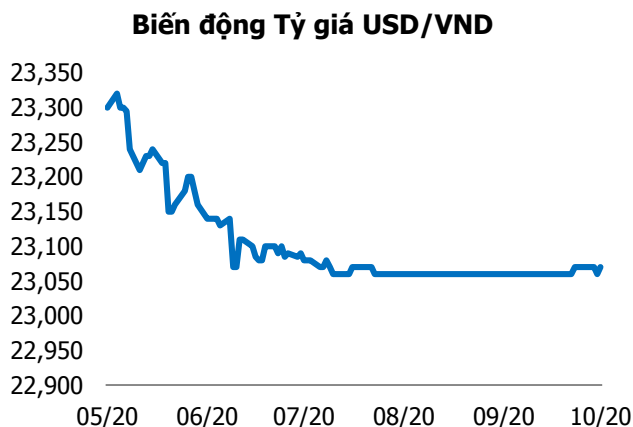
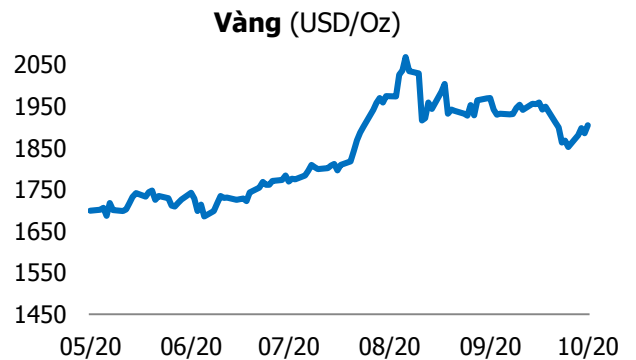
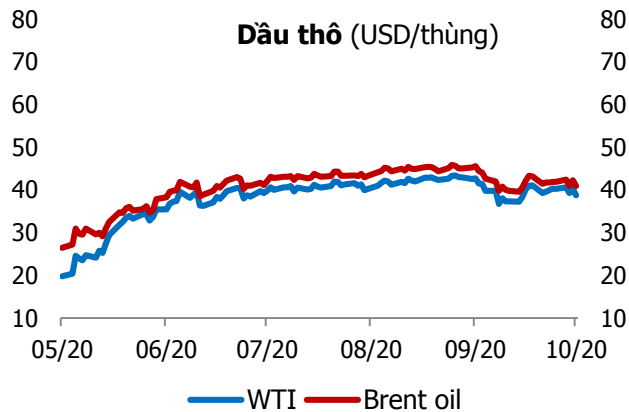
GIAO DỊCH NHÀ ĐẦU TƯ NƯỚC NGOÀI

| Sàn GD | GT Mua (Tỷ) | % Thị trường | GT Bán (Tỷ) | % Thị trường | Mua-Bán |
|----------------|--------------|--------------|--------------|--------------|---------------|
| HSX | 774.7 | 9.44 | 872.2 | 10.63 | -97.5 |
| HNX | 3.7 | 0.49 | 6.5 | 0.86 | -2.8 |
| Tổng số | 778.4 | | 878.7 | | -100.3 |



| HSX | | | |
|----------------|-------------------|----------------|-------------------|
| Top 5 mua ròng | | Top 5 bán ròng | |
| Mã CK | Giá trị (tỷ đồng) | Mã CK | Giá trị (tỷ đồng) |
| HPG | 96.4 | VNM | 105.5 |
| DXG | 16.7 | CTG | 37.3 |
| MBB | 13.3 | VIC | 30.4 |
| FUEVFNVD | 12.3 | BID | 24.8 |
| VCB | 9.7 | E1VFN30 | 22.9 |

| HNX | | | |
|----------------|-------------------|----------------|-------------------|
| Top 5 mua ròng | | Top 5 bán ròng | |
| Mã CK | Giá trị (tỷ đồng) | Mã CK | Giá trị (tỷ đồng) |
| DP3 | 0.50 | SLS | 0.86 |
| SZB | 0.21 | SHB | 0.79 |
| BVS | 0.18 | SHS | 0.70 |
| PVS | 0.17 | VCS | 0.64 |
| DXP | 0.15 | HCC | 0.48 |



TUYÊN BỐ MIỄN TRÁCH NHIỆM

Các thông tin và nhận định trong báo cáo này được cung cấp bởi TCSC dựa vào các nguồn thông tin mà TCSC coi là đáng tin cậy, có sẵn và mang tính hợp pháp. Tuy nhiên, chúng tôi không đảm bảo tính chính xác hay đầy đủ của các thông tin này.

Nhà đầu tư sử dụng báo cáo này cần lưu ý rằng các nhận định trong báo cáo này mang tính chất chủ quan của chuyên viên phân tích TCSC. Nhà đầu tư sử dụng báo cáo này tự chịu trách nhiệm về quyết định của mình.

TCSC có thể dựa vào các thông tin trong báo cáo này và các thông tin khác để ra quyết định đầu tư của mình mà không bị phụ thuộc vào bất kì ràng buộc nào về mặt pháp lý đối với các thông tin đưa ra.

Báo cáo này không được phép sao chép, tái tạo, phát hành và phân phối với bất kỳ mục đích nào nếu không được sự chấp thuận bằng văn bản của Công ty Cổ phần Chứng khoán Thành Công. Xin vui lòng ghi rõ nguồn trích dẫn nếu sử dụng các thông tin trong báo cáo này.

© Công ty Cổ phần Chứng khoán Thành Công (TCSC)

Lầu 2, Số 6 Hồ Tùng Mậu, P. Nguyễn Thái Bình, Quận 1, TP.HCM

Điện thoại: (028) 38270527 | Fax: (028) 38218010

E-mail:

Web: www.tcsc.vn