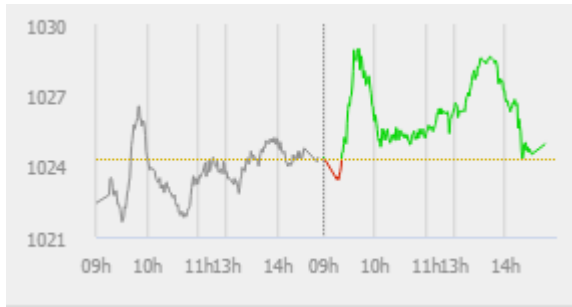


ĐIỂM NHẤN THỊ TRƯỜNG

- Thị trường mở cửa phiên giao dịch (06/11) với tâm lý tích cực duy trì giúp thị trường bật tăng mạnh ngay từ những phút mở cửa. Các cổ phiếu như VHM, VNM, VCB, SAB, CTD, BID... đều nhích lên trên mốc tham chiếu và góp phần duy trì sắc xanh của thị trường chung. Nhóm bất động sản, xây dựng cũng thu hút dòng tiền khá tốt với CII, CTD, DRH, DXG, NTL, DPG...tăng điểm. Cổ phiếu khu công nghiệp NTC, SZL, SZC, SNZ, SIP, BAX...cũng bứt phá khá mạnh trong sáng nay.
- Về cuối phiên sáng, áp lực chốt lời gia tăng khiến thị trường dẫn "hạ nhiệt". Sự phân hóa diễn ra rõ nét hơn và các chỉ số thị trường đều biến động với biên độ hẹp. Động lực tăng điểm của thị trường phiên sáng nay là cổ phiếu VHM, VCB, VNM hay VIC. Trong đó, VHM có đóng góp lớn nhất khi tăng đến 2% lên 99.900 đồng/cp. Ở chiều ngược lại, áp lực trên thị trường vẫn khá lớn, trong đó, các cổ phiếu như GAS, VJC, PVS, VCS... đều chìm trong sắc đỏ.
- Phiên giao dịch chiều khởi đầu khá tích cực và VN-Index có thêm một lần áp sát mốc 1,030 điểm. Tuy vậy, áp lực bán tại vùng kháng cự này khá mạnh khiến thị trường dần suy yếu về cuối phiên. Áp lực trong phiên hôm nay là khá lớn, các cổ phiếu như VJC, GAS, HDB, HVN, VRE... đều chìm trong sắc đỏ và khiến thị trường rung lắc. Chiều ngược lại, VNM, VCB, VHM, VCG...là những cổ phiếu nâng đỡ và giúp các chỉ số thị trường duy trì được sắc xanh nhẹ. VHM tăng 1.5% lên 99.400 đồng/cp, VNM tăng 0.7% lên 130.100 đồng/cp, VCB tăng 0.2% lên 91.000 đồng/cp.
- Thanh khoản thị trường phiên hôm nay tăng nhẹ với phiên trước. Tổng khối lượng giao dịch toàn phiên đạt 225.0 triệu cổ phiếu, trị giá 4,706.24 tỷ đồng. (Trong đó GDTT đạt hơn 984.0 tỷ đồng).
- Khối ngoại phiên hôm nay bán ròng trên Hose với giá trị 89.5 tỷ đồng. Trên HNX khối này bán ròng với giá trị 5.0 tỷ đồng.



Giá trị đóng cửa	1,024.91
Biến động (%)	+0.57 (+0.06%)
KL(triệu CP)	225.00
Giá trị (tỷ đồng)	4,706.24
SLCP tăng giá	174
SLCP giảm giá	156
SLCP đứng giá	63

GIAO DỊCH KHỐI NGOẠI

	HOSE	HNX
Mua	588.0	1.4
Bán	677.5	6.4
GTGD ròng	-89.5	5.0

NHẬN ĐỊNH THỊ TRƯỜNG

Thị trường đóng cửa phiên 06/11 với phiên giằng co tăng điểm nhẹ khi nhóm các cổ phiếu vốn hóa lớn gặp áp lực điều chỉnh trở lại. Với phiên giằng co, tăng điểm điểm nhẹ kèm sự ổn định về thanh khoản vẫn ở mức cao thấy niềm tin của nhà đầu tư vào thị trường ở giai đoạn hiện tại. Tuy nhiên, để thị trường cần thêm thời gian để tích lũy lại quanh vùng giá hiện tại trước khi hướng đến ngưỡng kháng cự cao hơn là 1,045 điểm với tâm điểm của dòng tiền là nhóm các cổ phiếu ngành Ngân hàng, nhóm VN30, các cổ phiếu vốn hóa lớn khả năng tiếp tục sẽ là động lực của thị trường trong giai đoạn này. Trong phiên tới khả năng chỉ số sẽ tiếp tục giằng co quanh ngưỡng kháng cự 1,025 điểm trước khi có động lực để tiếp cận ngưỡng kháng cự xa hơn là 1,045 điểm. Do đó, trong giai đoạn hiện tại nhà đầu tư có thể cân nhắc gia tăng tỷ trọng nắm giữ vào nhóm cổ phiếu thuộc nhóm: ngân hàng, VN30 và vốn hóa lớn có yếu tố cơ bản tốt với triển vọng khả quan trong năm 2019 cho mục tiêu trung, dài hạn. Các nhà đầu tư có tỷ lệ tiền mặt cao có thể tận dụng các nhịp rung lắc để tham gia giải ngân hoặc thực hiện trading đối với các cổ phiếu có sẵn trong danh mục để tìm kiếm lợi nhuận.



DANH MỤC KHUYẾN NGHỊ

STT	Mã CK	Khuyến nghị	Ngày khuyến nghị	Giá hiện tại	Giá thực hiện	LN/Lỗ hiện tại	Giá mục tiêu	LN dự kiến	Giá cắt lỗ	Lỗ dự kiến
1	NLG	Giữ	29/03/2019	28.55	24.7	15.8%	31.7	28.6%	23.0	-6.9%
2	PNJ	Giữ	20/05/2019	85.00	78.8	7.9%	95.0	20.6%	72.8	-7.6%
3	PTB	Giữ	15/10/2019	75.50	73.0	3.4%	80.0	9.6%	69.0	-5.5%
4	BVH	Giữ	31/10/2019	75.10	72.0	4.3%	84.0	16.7%	68.0	-5.6%

TIN TỨC NỔI BẬT

Chứng khoán châu Á rời đỉnh 6 tháng. Chỉ số MSCI châu Á - Thái Bình Dương trừ Nhật Bản giảm 0,11% trong đầu phiên 6/11 từ đỉnh 6 tháng của phiên hôm qua. Các thị trường diễn biến trái chiều, thận trọng chờ đợi tin tức mới từ tiến trình đàm phán thương mại Mỹ - Trung. Nikkei 225 của Nhật Bản và Kospi của Hàn Quốc đều tăng chưa tới 0,1%. Straits Times của Singapore tăng 0,3%. Ở chiều ngược lại, Shanghai Composite và Shenzhen Composite lần lượt giảm 0,06% và 0,2% sau khi Ngân hàng Nhân dân Trung Quốc ngày 6/11 ấn định tỷ giá trung tâm của đồng nhân dân tệ ở 7,008 nhân dân tệ đổi 1 USD. Đây là mức tỷ giá trung tâm cao nhất kể từ ngày 8/8. Hang Seng của Hong Kong giảm 0,2%. ASX 200 của Australia và NZX 50 của New Zealand lần lượt giảm 0,1% và 1%. ([Link: https://ndh.vn/quoc-te/chung-khoan-chau-a-roi-dinh-6-thang-1258135.html](https://ndh.vn/quoc-te/chung-khoan-chau-a-roi-dinh-6-thang-1258135.html))

Dầu lên đỉnh 6 tuần trước những tín hiệu lạc quan về nhu cầu năng lượng. Các hợp đồng dầu thô tương lai tiếp tục tăng mạnh vào ngày thứ Ba (05/11), với những kỳ vọng tích cực xung quanh các cuộc đàm phán thương mại Mỹ - Trung cùng với việc nới rộng đà leo dốc vào khu vực kỷ lục của chứng khoán Mỹ đã giúp nâng giá dầu thô lên mức đóng cửa cao nhất trong 6 tuần, MarketWatch đưa tin. Kết thúc phiên giao dịch ngày thứ Ba, hợp đồng dầu thô ngọt nhẹ WTI giao tháng 12 trên sàn Nymex tiến 69 xu (tương đương 1.2%) lên 57.23 USD/thùng. Hợp đồng dầu Brent giao tháng 1 trên sàn Luân Đôn cộng 83 xu (tương đương 1.3%) lên 62.96 USD/thùng. Cả dầu Brent và dầu WTI đều ghi nhận mức đóng cửa cao nhất kể từ ngày 24/09/2019, dữ liệu từ Dow Jones Market cho thấy. ([Link: https://vietstock.vn/2019/11/dau-len-dinh-6-tuan-truc-nhung-tin-hieu-lac-quan-ve-nhu-cau-nang-luong-34-714499.htm](https://vietstock.vn/2019/11/dau-len-dinh-6-tuan-truc-nhung-tin-hieu-lac-quan-ve-nhu-cau-nang-luong-34-714499.htm))

HAG: Không còn HAGL Myanmar và thu hoạch trái cây kém, HAGL lỗ gần 550 tỷ đồng quý III. Theo BCTC hợp nhất quý III, CTCP Hoàng Anh Gia Lai (HAGL, HoSE: HAG) ghi nhận doanh thu thuần 557 tỷ đồng, giảm 60% so với cùng kỳ năm trước. Trong đó, doanh thu trái cây giảm 572 tỷ đồng, xuống 352 tỷ đồng do tập đoàn không còn hợp nhất doanh thu từ nhóm công ty Đông Dương và CTCP Cao su Trung Nguyên và ảnh hưởng từ việc ngập lụt bất thường. Kỳ này, tập đoàn cũng chủ động điều tiết mùa vụ, không thu hoạch nhiều so với cùng kỳ năm 2018. Doanh thu cung cấp dịch vụ cũng giảm 73% xuống 62 tỷ đồng do tập đoàn không còn hợp nhất doanh thu từ khu phức hợp HAGL - Myanmar. ([Link: https://ndh.vn/ket-qua-kinh-doanh/khong-con-hagl-myanmar-va-thu-hoach-trai-cay-kem-hagl-lo-gan-550-ty-dong-quy-iii-1258119.html](https://ndh.vn/ket-qua-kinh-doanh/khong-con-hagl-myanmar-va-thu-hoach-trai-cay-kem-hagl-lo-gan-550-ty-dong-quy-iii-1258119.html))

HNG: Đánh giá lại tài sản, HAGL Agrico lỗ 860 tỷ đồng trong quý III. Theo BCTC hợp nhất quý III của CTCP Nông nghiệp Quốc tế Hoàng Anh Gia Lai (HAGL Agrico, HoSE: HNG), doanh thu thuần đạt 494 tỷ đồng, giảm 48% so với cùng kỳ năm trước. Trong đó, doanh thu bán trái cây 351 tỷ đồng, giảm 54% so với cùng kỳ năm trước, chiếm 70% cơ cấu. Theo sau, doanh thu bán vật tư nông nghiệp chiếm 16% hơn 209,4 tỷ đồng, phần còn lại đến từ bán mủ cao su hơn 68,7 tỷ đồng và 3,3 tỷ đồng. Nguyên nhân có sự sụt giảm này là do HAGL Agrico không còn hợp nhất doanh thu nhóm các công ty Đông Dương, Đông Pênh và Cao su Trung Nguyên. ([Link: https://ndh.vn/ket-qua-kinh-doanh/danh-gia-lai-tai-san-hagl-agrico-lo-860-ty-dong-trong-quy-iii-1258117.html](https://ndh.vn/ket-qua-kinh-doanh/danh-gia-lai-tai-san-hagl-agrico-lo-860-ty-dong-trong-quy-iii-1258117.html))

TOP 5 GIAO DỊCH THỎA THUẬN

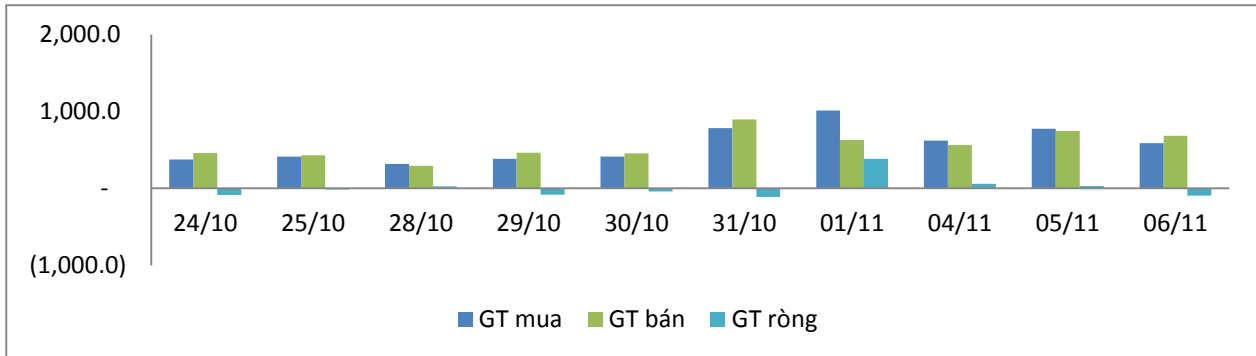
MÃ CK	KHỐI LƯỢNG (CP)	GTGD (Tỷ đồng)
HOSE		
GTN	6,600,000	148.5
VGC	5,000,000	100.7
VPB	4,140,000	89.8
EIB	4,595,000	82.1
VNM	399,950	51.8
HNX		
AMV	908,530	16.2
DNP	185,000	3.0
VC3	115,000	2.7
SHB	300,000	2.0
PVG	220,700	1.2

TOP 5 GIÁ TRỊ GIAO DỊCH

MÃ CK	KHỐI LƯỢNG (CP)	GTGD (Tỷ đồng)
HOSE		
ROS	29,271,400	724.1
MBB	10,894,700	256.9
VHM	1,675,310	167.1
VNM	1,184,100	153.6
VRE	3,878,200	137.4
HNX		
ACB	2,505,000	61.8
PVS	1,683,300	32.3
VCS	343,500	31.2
VCG	604,700	16.4
SHB	2,399,500	16.1

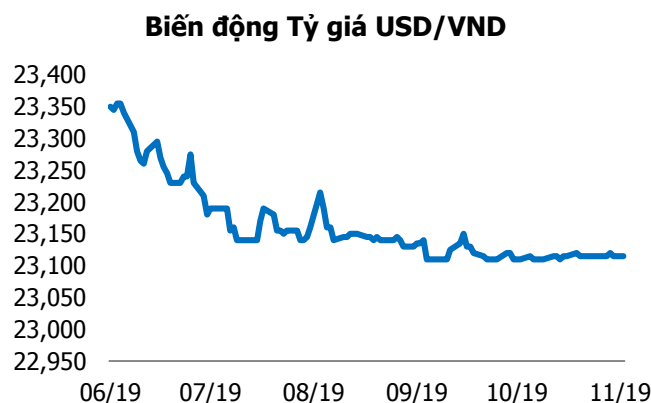
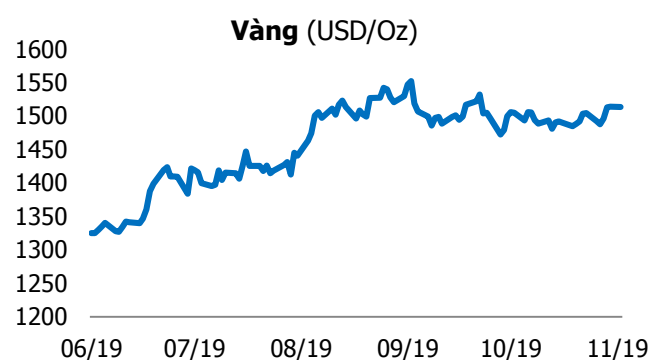
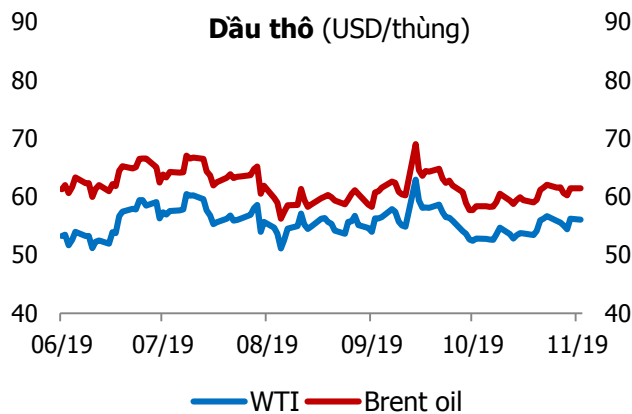
GIAO DỊCH NHÀ ĐẦU TƯ NƯỚC NGOÀI

Sàn GD	GT Mua (Tỷ)	% Thị trường	GT Bán (Tỷ)	% Thị trường	Mua-Bán
HOSE	588.0	10.33	677.5	11.90	-89.5
HNX	1.4	0.48	6.4	2.22	-5.0
Tổng số	589.4		683.9		-94.5



HOSE			
Top 5 mua ròng		Top 5 bán ròng	
Mã CK	Giá trị (tỷ đồng)	Mã CK	Giá trị (tỷ đồng)
E1VFN30	28.4	VCB	34.1
HCM	11.8	VJC	29.8
VRE	10.4	VNM	23.3
POW	9.7	VHM	18.2
KDH	7.0	VIC	12.4

HNX			
Top 5 mua ròng		Top 5 bán ròng	
Mã CK	Giá trị (tỷ đồng)	Mã CK	Giá trị (tỷ đồng)
TNG	0.3	VCS	1.8
TIG	0.1	PVS	1.2
BVS	0.1	CEO	1.1
SHS	0.1	PVI	0.9
SRA	0.08	SEB	0.2



TUYÊN BỐ MIỄN TRÁCH NHIỆM

Các thông tin và nhận định trong báo cáo này được cung cấp bởi TCSC dựa vào các nguồn thông tin mà TCSC coi là đáng tin cậy, có sẵn và mang tính hợp pháp. Tuy nhiên, chúng tôi không đảm bảo tính chính xác hay đầy đủ của các thông tin này.

Nhà đầu tư sử dụng báo cáo này cần lưu ý rằng các nhận định trong báo cáo này mang tính chất chủ quan của chuyên viên phân tích TCSC. Nhà đầu tư sử dụng báo cáo này tự chịu trách nhiệm về quyết định của mình.

TCSC có thể dựa vào các thông tin trong báo cáo này và các thông tin khác để ra quyết định đầu tư của mình mà không bị phụ thuộc vào bất kì ràng buộc nào về mặt pháp lý đối với các thông tin đưa ra.

Báo cáo này không được phép sao chép, tái tạo, phát hành và phân phối với bất kỳ mục đích nào nếu không được sự chấp thuận bằng văn bản của Công ty Cổ phần Chứng khoán Thành Công. Xin vui lòng ghi rõ nguồn trích dẫn nếu sử dụng các thông tin trong báo cáo này.

© Công ty Cổ phần Chứng khoán Thành Công (TCSC)

Lầu 2, Số 6 Hồ Tùng Mậu, P. Nguyễn Thái Bình, Quận 1, TP.HCM

Điện thoại: (028) 38270527 | Fax: (028) 38218010

E-mail: info@tcsc.vn

Web: www.tcsc.vn