

## ĐIỂM NHẤN THỊ TRƯỜNG

- Thị trường mở cửa phiên giao dịch (07/01) với diễn biến tiếp tục tăng điểm tích cực. Trong đó, nhóm cổ phiếu ngân hàng tiếp tục là động lực chính giúp các chỉ số tăng điểm. Hiện tại, các mã như CTG, HDB, TCB, BID, TPB, MBB... vẫn đồng loạt tăng. Bên cạnh đó, các mã vốn hóa lớn như PLX, BVH, KDC, MSN, VRE, VNM... cũng đều đang tăng giá và cùng với nhóm ngân hàng giữ vững sắc xanh của các chỉ số.

- Tạm dừng phiên sáng, VN-Index tăng 6.12 điểm (0.54%) lên 1,149.33 điểm. Danh mục VN30 kết phiên sáng có 16 mã tăng giá, trong đó đa số lại là nhóm cổ phiếu ngân hàng như HDB, MBB, CTG, VCB, VPB, BID, TCB. Bên cạnh cổ phiếu ngân hàng, nhóm chứng khoán giao dịch khá sôi động sáng nay. Dù vậy, một vài ông lớn đã điều chỉnh như SSI, VND hay BVS. Còn lại nhóm vốn nhỏ hơn như AGR, APS, BSI, TVS, VIG lại tăng trần.

- Về cuối phiên giao dịch, VN-Index bút phá khi hàng loạt cổ phiếu lớn tăng tốc trong phiên chiều, đáng chú ý có sự góp mặt của NVL và GAS. Bên cạnh đó, các mã ngành ngân hàng như: CTG, VCB, TCB, HDB, MBB vẫn tiếp tục tăng điểm và đã góp phần lớn cho VN-Index tăng hơn 13 điểm khi thị trường đóng cửa.

- Kết thúc phiên giao dịch, VN-Index tăng **13.28** điểm (**+1.16%**) lên mức **1,156.49** điểm. Toàn sàn có **302** mã tăng, **142** mã giảm và **53** mã đứng giá.

- Thanh khoản thị trường phiên hôm nay giảm nhẹ so với phiên trước. Tổng khối lượng giao dịch toàn phiên đạt 763.74 triệu cổ phiếu, trị giá 17,022.34 tỷ đồng. (Trong đó GDTT đạt hơn 1,705.0 tỷ đồng).

- Khối ngoại phiên hôm nay bán ròng trên HSX với giá trị 302.9 tỷ đồng. Trên HNX khối này bán ròng với giá trị 22.5 tỷ đồng.

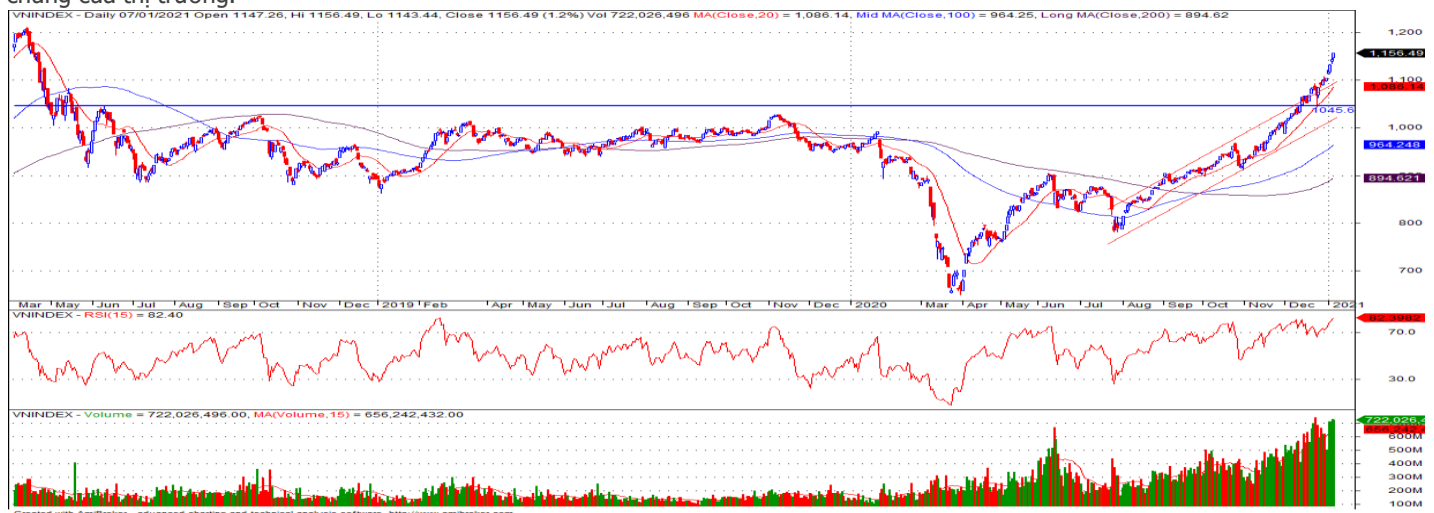
Giá trị đóng cửa	<b>1,156.49</b>
Biến động (%)	<b>+13.28 (+1.16%)</b>
KL(triệu CP)	763.74
Giá trị (tỷ đồng)	17,022.34
SLCP tăng giá	<b>302</b>
SLCP giảm giá	<b>142</b>
SLCP đứng giá	<b>53</b>

## GIAO DỊCH KHỐI NGOẠI

	HSX	HNX
<b>Mua</b>	1,276.2	9.1
<b>Bán</b>	1,579.1	31.6
<b>GTGD ròng</b>	<b>-302.9</b>	<b>-22.5</b>

## NHẬN ĐỊNH THỊ TRƯỜNG

Thị trường khép lại phiên giao dịch với mức tăng 1.16% khi nhóm các cổ phiếu ngành ngân hàng, vốn hóa lớn tiếp tục tăng điểm hỗ trợ dẫn dắt thị trường. Chỉ số VN-Index khép lại phiên giao dịch với mức tăng mạnh kèm thanh khoản thị trường tiếp tục ghi nhận ở mức cao. Với chuỗi 5 phiên tăng điểm liên tiếp, chỉ số VN-Index tiếp tục thể hiện xu hướng tăng điểm mạnh mẽ với mục tiêu phá vùng đỉnh lịch sử 1,210.0 điểm của chỉ số này với sự hậu thuẫn khá vững chắc của dòng tiền chảy vào thị trường luôn ở mức khá cao. Trong phiên hôm nay chỉ số VN-Index tiếp tục tăng điểm và vượt ngưỡng 1,150.0 điểm khi dòng tiền vào thị trường vẫn duy trì khá mạnh mẽ tuy nhiên điều đó cũng đồng nghĩa với rủi ro điều chỉnh trong ngắn hạn đang có sự gia tăng khi tình trạng quá mua của thị trường đang lan tỏa trên diện rộng ở nhiều nhóm cổ phiếu và 1 số nhóm cổ phiếu đã bắt đầu có sự rung lắc do xảy ra áp lực chốt lời. Do đó NĐT cần giữ trạng thái thận trọng, tránh hưng phấn quá đà trong thời điểm thị trường hiện tại, đồng thời cần có chiến lược quản lý rủi ro chặt chẽ với tỷ trọng cổ phiếu danh mục ở mức cân bằng 50 – 60%. Đối với Nhà đầu tư đang có tỷ trọng cổ phiếu cao trong danh mục có thể chủ động xem xét dần thực hiện hóa lợi nhuận để bảo toàn lợi nhuận ở những mã đã đạt kỳ vọng hoặc có dấu hiệu thoái trào nhằm giảm thiểu rủi ro bất ngờ. Đối với những mã đang trong xu thế tăng tốt, tạm thời vẫn có thể nắm giữ và quan sát diễn biến chung của thị trường.



## DANH MỤC KHUYẾN NGHỊ

STT	Mã CK	Khuyến nghị	Ngày khuyến nghị	Giá hiện tại	Giá thực hiện	LN/Lỗ hiện tại	Giá mục tiêu 1	Giá mục tiêu 2	Giá cắt lỗ	Lỗ dự kiến
1	FPT	Nắm Giữ	28/07/2020	62.50	44.7	39.8%	55.0	68.0	40.0	-10.5%
2	D2D	Nắm Giữ	29/10/2020	63.40	43.0	47.4%	60.0	75.0	38.0	-11.6%
3	CTD	Nắm Giữ	24/12/2020	75.80	72.0	5.3%	95.0	105.0	65.0	-9.7%

## TIN TỨC NỔI BẬT

**Chứng khoán châu Á trái chiều, cổ phiếu viễn thông Trung Quốc lao dốc.** Chỉ số MSCI châu Á – Thái Bình Dương không gồm Nhật Bản tăng 0,37%. Tại Nhật Bản, Nikkei 225 tăng hơn 2% trong khi Topix tăng 2,26%. Chỉ số Kospi của Hàn Quốc tăng 2,07%. Thị trường Trung Quốc đi lên với Shanghai Composite tăng 0,16% còn Shenzhen Component tăng 0,33%. ASX 200 của Australia tăng 1,8%. Xuất khẩu hàng hóa và dịch vụ của Australia tháng 11/2020 tăng 3,3% so với tháng trước đó sau khi điều chỉnh theo yếu tố mùa vụ. Cổ phiếu các công ty viễn thông Trung Quốc niêm yết tại Hong Kong giảm sâu sau khi sàn chứng khoán New York (NYSE) thay đổi quyết định, giữ nguyên kế hoạch hủy niêm yết China Mobile, China Unicom và China Telecom từ 16h00 ET ngày 11/1. ([Link: https://ndh.vn/quoc-te/chung-khoan-chau-a-trai-chieu-co-phieu-vien-thong-trung-quoc-lao-doc-1283518.html](https://ndh.vn/quoc-te/chung-khoan-chau-a-trai-chieu-co-phieu-vien-thong-trung-quoc-lao-doc-1283518.html))

**Tồn kho tại Mỹ giảm, giá dầu chạm đỉnh 10 tháng.** Giá dầu Brent tương lai tăng 70 cent, tương đương 1,3%, lên 54,3 USD/thùng, trong phiên có lúc chạm 54,73 USD/thùng, cao nhất kể từ ngày 26/2/2020. Giá dầu WTI tương lai tăng 70 cent, tương đương 1,4%, lên 50,63 USD/thùng, trong phiên có lúc chạm 50,94 USD/thùng, cao nhất kể từ cuối tháng 2. Giá hai loại dầu đều giảm phần nào trong phiên giao dịch ngoài giờ khi bất ổn xuất hiện tại Washington. Người ủng hộ Donald Trump xông vào tòa nhà quốc hội Mỹ với ý định tìm cách thay đổi kết quả bầu cử tổng thống. Tồn kho tại Mỹ trong tuần kết thúc ngày 1/1 giảm 8 triệu thùng xuống 485,5 triệu thùng, vượt xa dự báo giảm 2,1 triệu thùng từ giới phân tích, theo cơ quan thông tin năng lượng Mỹ (EIA). Trong khi đó, tồn kho nhiên liệu lại tăng. ([Link: https://ndh.vn/nang-luong/ton-kho-tai-my-giam-gia-dau-cham-dinh-10-thang-1283494.html](https://ndh.vn/nang-luong/ton-kho-tai-my-giam-gia-dau-cham-dinh-10-thang-1283494.html))

**PET: Petrosetco lên kế hoạch lãi 2021 đạt 280 tỷ, tăng 36%.** Theo Tổng công ty cổ phần Dịch vụ Tổng hợp Dầu khí (Petrosetco, HoSE: PET), năm 2021 đơn vị lên kế hoạch doanh thu hợp nhất 14.000 tỷ đồng, tăng 13%; lãi trước thuế 280 tỷ đồng, tăng 36% so với thực hiện năm 2020. Để đạt mục tiêu này, doanh nghiệp sẽ tiếp tục phát triển mảng phân phối điện thoại, IT, thiết bị y tế,... để mở rộng thị trường, tìm kiếm thêm sản phẩm mới. Cùng với đó, doanh nghiệp tiếp tục thực hiện tái cơ cấu bộ máy, ngành hàng và rà soát các khoản chi phí, sử dụng một cách hợp lý nhằm mang lại hiệu quả kinh doanh một cách cao nhất. Nhìn lại năm 2020, Petrosetco ước doanh thu hợp nhất đạt 12.400 tỷ đồng, vượt 36,2% so với kế hoạch năm; lợi nhuận trước thuế hợp nhất đạt 206 tỷ đồng, vượt 14,5% kế hoạch. ([Link: https://ndh.vn/ket-qua-kinh-doanh/petrosetco-len-ke-hoach-lai-2021-dat-280-ty-tang-36-1283511.html](https://ndh.vn/ket-qua-kinh-doanh/petrosetco-len-ke-hoach-lai-2021-dat-280-ty-tang-36-1283511.html))

**CNG Việt Nam lãi 52 tỷ đồng năm 2020, giảm 38%:** Công ty CNG Việt Nam (HoSE: CNG) công bố Nghị quyết HĐQT thông qua kết quả sản xuất kinh doanh năm 2020 gồm doanh thu 2.214 tỷ đồng, lãi sau thuế 52 tỷ đồng; lãi lượt vượt 3% và 7% kế hoạch năm. So với năm 2019, doanh nghiệp ghi nhận tăng nhẹ về doanh thu và giảm 38% về lợi nhuận sau thuế. Tại cuộc họp ĐHĐCĐ thường niên 2020, cổ đông thông qua chỉ tiêu doanh thu 3.351 tỷ đồng và lãi sau thuế 80 tỷ đồng. Song, kế hoạch này được ước tính trên cơ sở giá dầu năm 2020 là 60 USD/thùng và tỷ giá 23.500 đồng/USD. Vào ngày 30/12, HĐQT đã tiến hành họp và điều chỉnh giảm kế hoạch doanh thu xuống 2.237 tỷ đồng và giảm lợi nhuận xuống 48,3 tỷ đồng. ([Link: https://ndh.vn/ket-qua-kinh-doanh/cng-viet-nam-lai-52-ty-dong-nam-2020-giam-38-1283522.html](https://ndh.vn/ket-qua-kinh-doanh/cng-viet-nam-lai-52-ty-dong-nam-2020-giam-38-1283522.html))

## TOP 5 CP CÓ KL KHỚP LỆNH CAO NHẤT

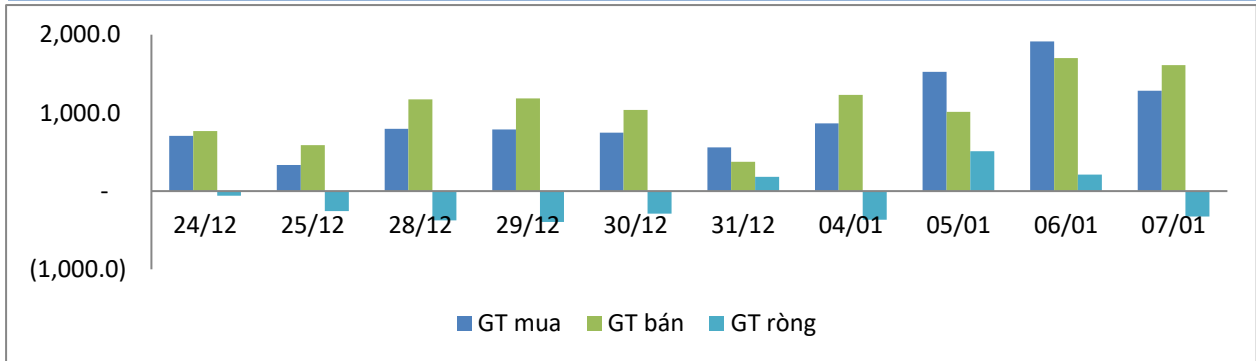
MÃ CK	KHỐI LƯỢNG (CP)
<b>HSX</b>	
STB	39,683,500
HPG	21,780,700
ITA	19,824,200
LDG	19,301,600
MBB	18,918,200
<b>HNX</b>	
SHB	43,454,672
PVS	13,315,270
ART	11,050,070
CEO	11,020,006
HUT	6,314,064

## TOP 5 CP CÓ GIÁ TRỊ GIAO DỊCH CAO NHẤT

MÃ CK	GTGD (Tỷ đồng)
<b>HSX</b>	
HPG	929.6
STB	719.1
NVL	596.5
TCB	557.9
MBB	484.0
<b>HNX</b>	
SHB	808.7
PVS	258.7
CEO	141.3
IDC	121.4
SHS	93.9

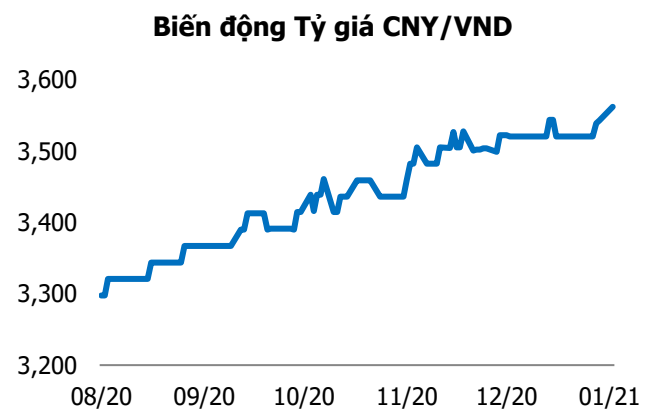
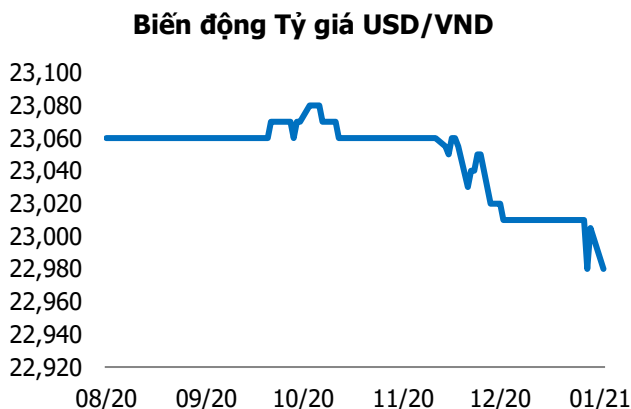
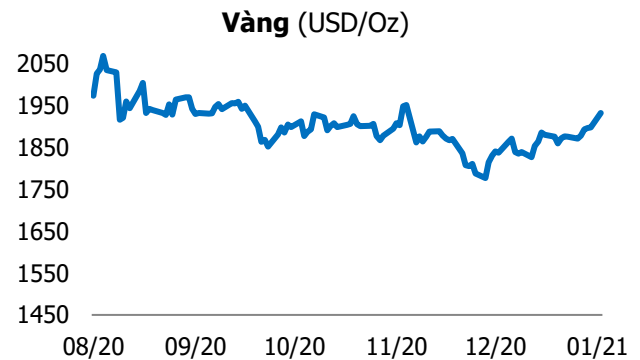
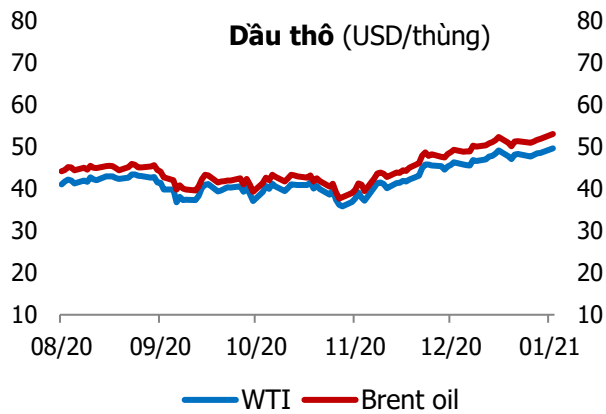
## GIAO DỊCH NHÀ ĐẦU TƯ NƯỚC NGOÀI

Sàn GD	GT Mua (Tỷ)	% Thị trường	GT Bán (Tỷ)	% Thị trường	Mua-Bán
<b>HSX</b>	1,276.2	7.50	1,579.1	9.28	<b>-302.9</b>
<b>HNX</b>	9.1	0.33	31.6	1.13	<b>-22.5</b>
<b>Tổng số</b>	<b>1,285.3</b>		<b>1,610.7</b>		<b>-325.4</b>



HSX			
Top 5 mua ròng		Top 5 bán ròng	
Mã CK	Giá trị (tỷ đồng)	Mã CK	Giá trị (tỷ đồng)
VRE	82.5	HPG	253.1
MBB	69.1	VCI	88.4
HDB	67.4	SSI	64.1
NVL	44.8	VND	55.3
FUEVFVND	37.6	VHM	44.5

HNX			
Top 5 mua ròng		Top 5 bán ròng	
Mã CK	Giá trị (tỷ đồng)	Mã CK	Giá trị (tỷ đồng)
SHS	1.18	BVS	10.28
LHC	0.85	VCS	10.22
EID	0.37	APS	1.64
SZB	0.36	PVS	1.28
TNG	0.36	PPS	0.72



## TUYÊN BỐ MIỄN TRÁCH NHIỆM

Các thông tin và nhận định trong báo cáo này được cung cấp bởi TCSC dựa vào các nguồn thông tin mà TCSC coi là đáng tin cậy, có sẵn và mang tính hợp pháp. Tuy nhiên, chúng tôi không đảm bảo tính chính xác hay đầy đủ của các thông tin này.

Nhà đầu tư sử dụng báo cáo này cần lưu ý rằng các nhận định trong báo cáo này mang tính chất chủ quan của chuyên viên phân tích TCSC. Nhà đầu tư sử dụng báo cáo này tự chịu trách nhiệm về quyết định của mình.

TCSC có thể dựa vào các thông tin trong báo cáo này và các thông tin khác để ra quyết định đầu tư của mình mà không bị phụ thuộc vào bất kì ràng buộc nào về mặt pháp lý đối với các thông tin đưa ra.

Báo cáo này không được phép sao chép, tái tạo, phát hành và phân phối với bất kỳ mục đích nào nếu không được sự chấp thuận bằng văn bản của Công ty Cổ phần Chứng khoán Thành Công. Xin vui lòng ghi rõ nguồn trích dẫn nếu sử dụng các thông tin trong báo cáo này.

### © Công ty Cổ phần Chứng khoán Thành Công (TCSC)

Lầu 2, Số 6 Hồ Tùng Mậu, P. Nguyễn Thái Bình, Quận 1, TP.HCM

Điện thoại: (028) 38270527 | Fax: (028) 38218010

E-mail:

Web: [www.tcsc.vn](http://www.tcsc.vn)