

ĐIỂM NHẤN THỊ TRƯỜNG

- Thị trường mở cửa phiên giao dịch 07/04 với diễn biến tích cực khi sự hưng phấn từ phiên giao dịch trước vẫn được duy trì. Tuy nhiên đà tăng không duy trì được lâu khi áp lực chốt lời xuất hiện. Trong đó, PLX giảm 4%, VIC giảm 2.9%, FPT giảm 1.7%... đã tác động tiêu cực đến các chỉ số. Bên cạnh đó, nhóm cổ phiếu ngân hàng như VCB, MBB, HDB, EIB... đều giảm điểm. Lực đỡ đến từ cổ phiếu họ 'Vin' là VHM và VRE khi tăng lần lượt 1,9% và 1,7%.
- Tạm dừng phiên sáng, VN-Index tăng 6.74 điểm (0.91%) lên 743.49 điểm. Toàn sàn có 168 mã tăng, 164 mã giảm và 63 mã đứng giá. Thị trường ổn định trở lại sau khi áp lực bán có phần chiếm ưu thế ở đầu phiên. Lực kéo đến từ cổ phiếu họ 'Vin' khi VIC đảo chiều tăng giá trở lại lên mức 100.500 đồng/cp, tăng 3.3%, VRE tăng 6.7%, VHM tăng 4.7%. Các cổ phiếu bluechip khác như SAB tăng 2.5%, VNM tăng 1.4%... đã giúp VN-Index lấy lại được sắc xanh.
- Kết thúc phiên giao dịch, đà tăng các chỉ số được giữ vững nhờ lực kéo đến từ một số cổ phiếu như VHM tăng trần lên 66.000 đồng/cp, VRE tăng trần lên 22.300 đồng/cp, MWG tăng 6.7%, SAB tăng 3.8%... Nhóm cổ phiếu thủy sản tăng mạnh trong phiên hôm nay khi FCM, VHC, ANV đóng cửa ở mức tăng trần.
- Kết thúc phiên giao dịch, VN-Index tăng 9.94 điểm (+1.35%) lên mức 746.69 điểm. Toàn sàn có 200 mã tăng, 153 mã giảm và 90 mã đứng giá.
- Thanh khoản thị trường phiên hôm nay giảm so với phiên trước. Tổng khối lượng giao dịch toàn phiên đạt 292.97 triệu cổ phiếu, trị giá 4,776.51 tỷ đồng. (Trong đó GDTT đạt hơn 654.0 tỷ đồng).
- Khối ngoại phiên hôm nay bán ròng trên Hose với giá trị 364.6 tỷ đồng. Trên HNX khối này bán ròng với giá trị 2.8 tỷ đồng.

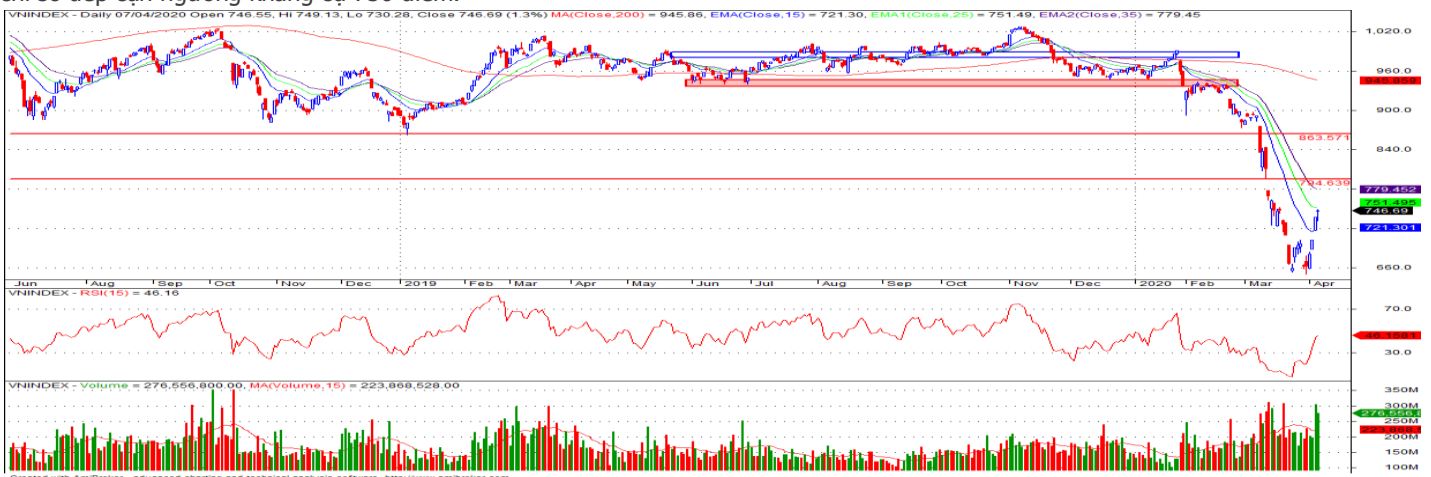
Giá trị đóng cửa	746.69
Biến động (%)	+9.94 (+1.35%)
KL(triệu CP)	292.97
Giá trị (tỷ đồng)	4,776.51
SLCP tăng giá	200
SLCP giảm giá	153
SLCP đứng giá	90

GIAO DỊCH KHỐI NGOẠI

	HOSE	HNX
Mua	560.4	3.3
Bán	925.0	6.1
GTGD ròng	-364.6	-2.8

NHẬN ĐỊNH THỊ TRƯỜNG

Thị trường đóng cửa phiên 07/04 với diễn biến tăng điểm khi nhiều mã cổ phiếu vốn hóa lớn tiếp tục có sự hồi phục khá mạnh mẽ. Thị trường khép lại với phiên tăng điểm thứ 4 liên tiếp qua đó phần nào cho thấy tâm lý đang dần khởi sắc của nhà đầu tư đối với thị trường trong giai đoạn hiện tại với các thông tin hỗ trợ từ việc kiểm soát dịch Covid-19 đang phát đi những tín hiệu tích cực, cùng với đó là diễn biến khởi sắc của thị trường chứng khoán toàn cầu. Tuy nhiên áp lực bán chốt lời bắt đầu gia tăng mạnh khi chỉ số VN-Index dần tiếp cận ngưỡng kháng cự 750 điểm. Và đây cũng là ngưỡng kháng cự ngắn hạn của chỉ số, do đó nhiều khả năng thị trường sẽ tiếp tục gặp phải áp lực bán và rung lắc điều chỉnh tại vùng kháng cự này. Đồng thời, điểm tiêu cực vẫn đến từ hoạt động bán ròng mạnh và kéo dài của khối ngoại cũng như những thông tin về KQKD quý I/2020 của DN sẽ dần được công bố với dự báo không mấy tích cực do ảnh hưởng của dịch bệnh có thể sẽ tác động xấu đến diễn biến hồi phục của thị trường. Vì vậy, TCSC vẫn giữ quan điểm thận trọng đối với thị trường trong giai đoạn hiện tại và nhà đầu tư cần kiên nhẫn chờ đợi thêm sự rõ ràng về xu hướng của thị trường để ra quyết định giao dịch hiệu quả nhất. Do đó, TCSC khuyến nghị đối với NĐT dài hạn tiếp tục xem xét tạm thời nắm giữ tỷ trọng cổ phiếu trong danh mục ở mức 20% ưu tiên vào các nhóm cổ phiếu có cơ bản tốt... Nhà đầu tư hạn chế mua đuổi giá trong những phiên tăng mạnh của thị trường, nhà đầu tư có tỷ trọng cổ phiếu cao hoặc đã giải ngân trước đó có thể hạ dần tỷ trọng về mức an toàn khi chỉ số tiếp cận ngưỡng kháng cự 750 điểm.



DANH MỤC KHUYẾN NGHỊ

STT	Mã CK	Khuyến nghị	Ngày khuyến nghị	Giá hiện tại	Giá thực hiện	LN/Lỗ hiện tại	Giá mục tiêu	LN dự kiến	Giá cắt lỗ	Lỗ dự kiến
1	VEA	Giữ	17/03/2020	31.50	30.5	3.3%	42.0	37.7%	27.5	-9.8%
2	REE	Giữ	17/03/2020	30.00	28.5	5.3%	34.0	19.3%	25.5	-10.5%

TIN TỨC NỔI BẬT

Covid-19 chậm lại ở nhiều điểm 'nóng', chứng khoán châu Á duy trì đà tăng. MSCI châu Á - Thái Bình Dương trừ Nhật Bản tăng 1,1% trong phiên sáng 7/4, với hầu hết chỉ số lớn trong khu vực đều tăng điểm. Nikkei 225 của Nhật Bản tăng 1,6% sau khi Thủ tướng Shinzo Abe cho biết phần chi tiêu tài chính trong gói kích thích chống Covid-19 của nước này sẽ là 39.000 yên (357 tỷ USD). Kospi của Hàn Quốc tăng 0,7% với cổ phiếu nặng ký Samsung Electronics tăng hơn 1% sau dự báo lợi nhuận quý I có thể đạt 5,2 tỷ USD, cao hơn kỳ vọng ban đầu. Tăng mạnh nhất khu vực là cổ phiếu Trung Quốc, với Shanghai Composite và Shenzhen Composite lần lượt tăng 1,5% và 2,2%. Hang Seng của Hong Kong tăng 0,4%. NZX 50 của New Zealand tăng 1,7%, trong khi ASX 200 của Australia giảm 0,1%. (Link: <https://ndh.vn/quoc-te/covid-19-cham-lai-o-nhieu-diem-nong-chung-khoan-chau-a-duy-tri-da-tang-1266331.html>)

Nga, Arab Saudi hoãn họp, giá dầu giảm. Giá dầu Brent tương lai giảm 1,06 USD, tương đương 3,1%, xuống 33,05 USD/thùng. Giá dầu WTI tương lai giảm 2,26 USD, tương đương 8%, xuống 26,08 USD/thùng. Giá dầu WTI giảm mạnh hơn Brent sau khi số liệu từ Genscape cho thấy tồn kho tại Cushing, cửa ngõ giao dầu WTI, bang Oklahoma, tăng 5,8 triệu thùng trong tuần trước. Nếu trùng với số liệu do cơ quan thông tin năng lượng Mỹ (EIA) công bố ngày 8/4, đây sẽ là tuần tồn kho tăng liên tiếp thứ 5 tại Cushing và lớn nhất kể từ năm 2004. "Các bể chứa toàn cầu tiếp tục được lấp đầy và một khi chạm ngưỡng tối đa, giá dầu sẽ rơi tự do", Edward Moya, nhà phân tích thị trường cấp cao tại OANDA, New York, nhận định. "OPEC+ còn vài tháng để hành động, do đó, sản lượng phải giảm bằng mọi giá". (Link: <https://ndh.vn/nang-luong/nga-arab-saudi-hoan-hop-gia-dau-giam-1266321.html>)

Phước Hòa ước tính hoàn thành kế hoạch lợi nhuận năm bất chấp các kịch bản dịch Covid-19. Công ty Cao su Phước Hòa (HoSE: PHR) cho biết sản lượng cao su tiêu thụ quý I đạt 4.913 tấn, bằng 74% cùng kỳ năm trước và thực hiện 12,4% kế hoạch năm. Giá bán cao su bình quân đạt 34,6 triệu đồng/tấn, tăng 7,8% cùng kỳ. Tổng doanh thu công ty mẹ ghi nhận 334,7 tỷ đồng, tăng 18% quý I/2019 và thực hiện 13,6% kế hoạch năm. Lợi nhuận trước thuế 172,5 tỷ đồng, tăng 158% và thực hiện 15% kế hoạch năm. Quý II, doanh nghiệp cao su dự kiến giá bán bình quân ở mức 32 triệu đồng/tấn, tiêu thụ 3.620 tấn mù quy khô; cùng thấp hơn so với quý I. Tuy nhiên, doanh thu công ty mẹ dự kiến 480 tỷ đồng, cao hơn quý I; trong đó, doanh thu kinh doanh cao su là 116 tỷ đồng. Lợi nhuận trước thuế 350 tỷ đồng, ứng tỷ lệ 30,5% kế hoạch năm. (Link: <https://ndh.vn/ket-qua-kinh-doanh/phuoc-hoa-uoc-tinh-hoan-thanh-ke-hoach-loi-nhuan-nam-bat-chap-cac-kich-ban-dich-covid-19-1266343.html>)

DGW: Doanh thu tăng 63%, lợi nhuận tăng 80% trong quý 1. Doanh thu ngành hàng máy tính xách tay, máy tính bảng và ngành hàng điện thoại di động của DGW tăng trưởng vượt bậc giữa mùa dịch Covid-19. CTCP Thế Giới Số (HOSE: DGW) vừa công bố ước tính kết quả kinh doanh quý 1/2020 với doanh thu 2,237 tỷ đồng và lãi sau thuế 45 tỷ đồng, tăng trưởng lần lượt 63% và 80% so với cùng kỳ năm trước. Đây cũng là quý 1 có kết quả kinh doanh cao nhất trong lịch sử hoạt động của DGW. Trong đó, ngành hàng máy tính xách tay và máy tính bảng của DGW ước đạt 791 tỷ đồng doanh thu, tăng trưởng 69%. Điều này là nhờ nhu cầu đối với các sản phẩm máy tính dành cho học tập, làm việc đã tăng rất cao giữa bối cảnh cả nước đang thực hiện các biện pháp giãn cách xã hội để ngăn sự lây lan của dịch bệnh virus Covid-19. (Link: <https://vietstock.vn/2020/04/dgw-doanh-thu-tang-63-loi-nhuan-tang-80-trong-quy-1-737-745227.htm>)

TOP 5 GIAO DỊCH THỎA THUẬN

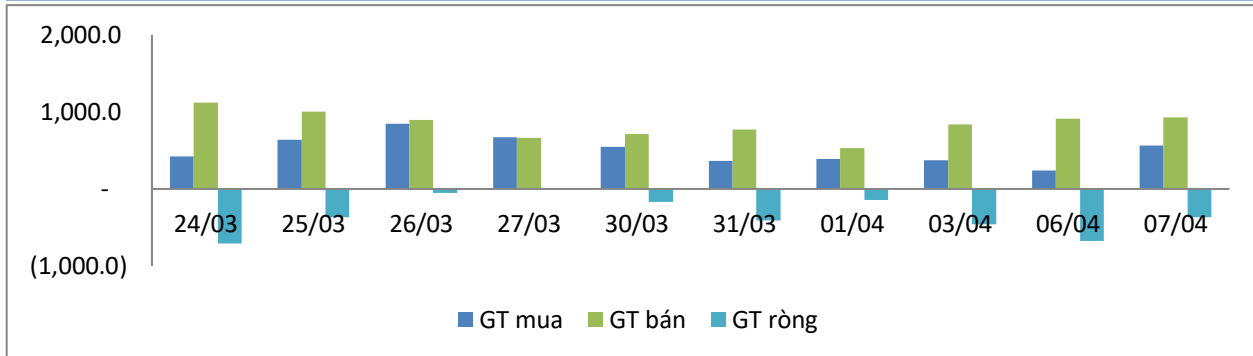
MÃ CK	KHỐI LƯỢNG (CP)	GTGD (Tỷ đồng)
HOSE		
GAB	485,000	67.8
TCB	2,115,380	34.1
NVL	643,000	32.8
HVN	893,000	17.3
E1VFN30	1,300,000	14.7
HNX		
VC7	5,788,376	31.2
SHB	2,097,200	29.8
VIX	3,540,000	17.7
HKT	250,000	0.75
PVS	35,000	0.43

TOP 5 GIÁ TRỊ GIAO DỊCH

MÃ CK	KHỐI LƯỢNG (CP)	GTGD (Tỷ đồng)
HOSE		
MWG	5,712,860	420.9
VNM	2,209,640	214.2
VIC	2,044,930	198.4
MBB	12,452,280	198.3
STB	16,910,160	155.7
HNX		
PVS	11,218,500	130.9
ACB	4,160,000	84.9
SHB	4,870,900	71.6
VCS	808,000	47.9
PVI	1,100,100	33.7

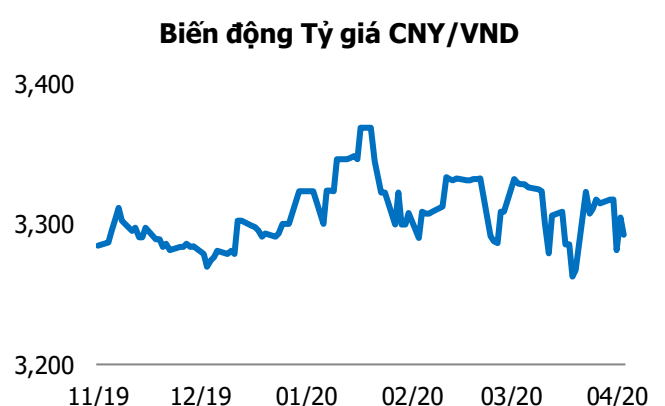
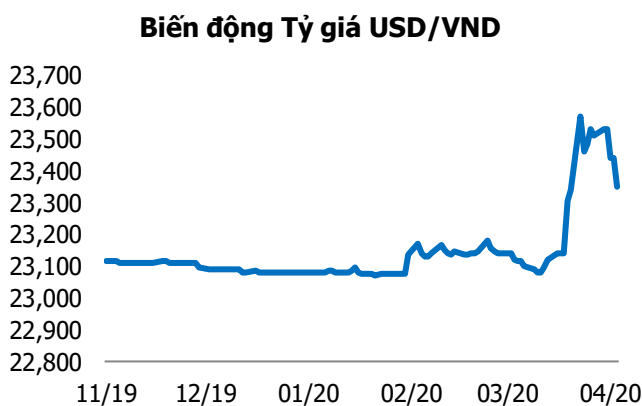
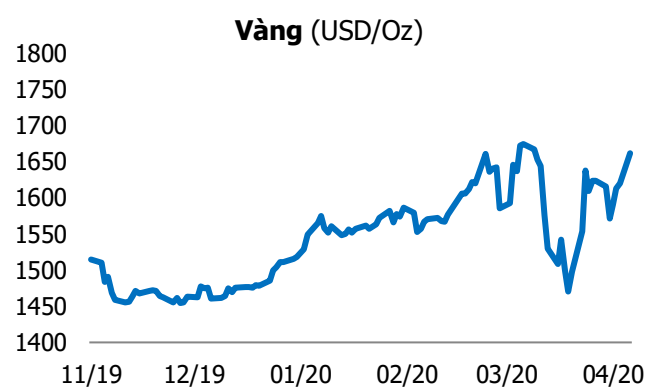
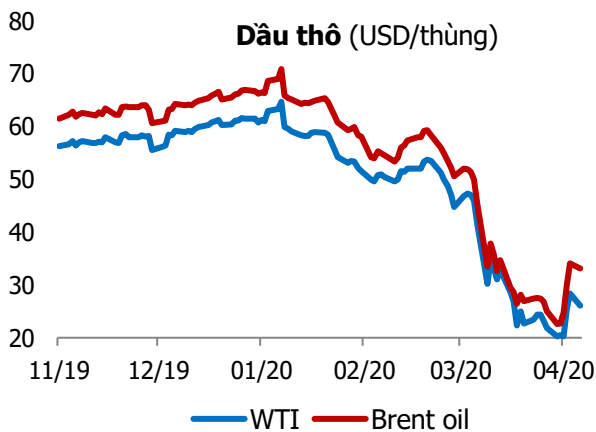
GIAO DỊCH NHÀ ĐẦU TƯ NƯỚC NGOÀI

Sàn GD	GT Mua (Tỷ)	% Thị trường	GT Bán (Tỷ)	% Thị trường	Mua-Bán
HOSE	560.4	11.73	925.0	19.37	-364.6
HNX	3.3	0.50	6.1	0.91	-2.8
Tổng số	563.7		931.1		-367.4



HOSE			
Top 5 mua ròng		Top 5 bán ròng	
Mã CK	Giá trị (tỷ đồng)	Mã CK	Giá trị (tỷ đồng)
VNM	28.8	VIC	204.0
HPG	8.8	GAS	19.6
VHM	7.2	NLG	19.1
MSN	6.5	SSI	17.6
PHR	6.4	NVL	15.3

HNX			
Top 5 mua ròng		Top 5 bán ròng	
Mã CK	Giá trị (tỷ đồng)	Mã CK	Giá trị (tỷ đồng)
TIG	0.76	PVS	2.03
BVS	0.22	IDJ	0.81
ART	0.04	SHS	0.33
PIA	0.03	DXP	0.11
NTP	0.03	NDX	0.10



TUYÊN BỐ MIỄN TRÁCH NHIỆM

Các thông tin và nhận định trong báo cáo này được cung cấp bởi TCSC dựa vào các nguồn thông tin mà TCSC coi là đáng tin cậy, có sẵn và mang tính hợp pháp. Tuy nhiên, chúng tôi không đảm bảo tính chính xác hay đầy đủ của các thông tin này.

Nhà đầu tư sử dụng báo cáo này cần lưu ý rằng các nhận định trong báo cáo này mang tính chất chủ quan của chuyên viên phân tích TCSC. Nhà đầu tư sử dụng báo cáo này tự chịu trách nhiệm về quyết định của mình.

TCSC có thể dựa vào các thông tin trong báo cáo này và các thông tin khác để ra quyết định đầu tư của mình mà không bị phụ thuộc vào bất kì ràng buộc nào về mặt pháp lý đối với các thông tin đưa ra.

Báo cáo này không được phép sao chép, tái tạo, phát hành và phân phối với bất kỳ mục đích nào nếu không được sự chấp thuận bằng văn bản của Công ty Cổ phần Chứng khoán Thành Công. Xin vui lòng ghi rõ nguồn trích dẫn nếu sử dụng các thông tin trong báo cáo này.

© Công ty Cổ phần Chứng khoán Thành Công (TCSC)

Lầu 2, Số 6 Hồ Tùng Mậu, P. Nguyễn Thái Bình, Quận 1, TP.HCM

Điện thoại: (028) 38270527 | Fax: (028) 38218010

E-mail: info@tcsc.vn

Web: www.tcsc.vn