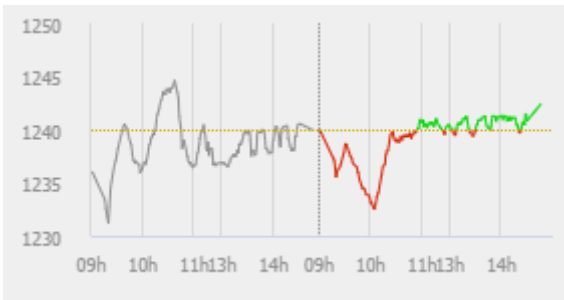


ĐIỂM NHẤN THỊ TRƯỜNG

- Thị trường mở cửa phiên giao dịch (07/04) với diễn biến thận trọng khi có sự điều chỉnh ở thời điểm đầu phiên. Trong đó, các mã như PNJ, SSB, STB, GVR, MSN, VCB, VNM... đều chìm trong sắc đỏ. Tuy nhiên, đà giảm của VN-Index nhanh chóng bị thu hẹp lại do lực cầu dâng cao, các cổ phiếu như MBB, CTG, BVH, GAS, VRE... vẫn giữ được đà tăng tốt. Với MBB tăng 1.8%, CTG tăng 1.3%, GAS tăng 0.7%.
- Tạm dừng phiên sáng, VN-Index tăng 0.49 điểm (0.04%) lên 1,240.45 điểm. Lực cầu dâng cao trở lại đã giúp hàng loạt cổ phiếu lớn tăng giá. Trong đó, HSG tăng 3.2%, BVH tăng 2.9%, TPB tăng 2.8%, MSN tăng 2.5%. Ngược lại, VHM, VNM và BCM là những mã tác động tiêu cực nhất khi lấy đi gần 3 điểm của chỉ số.
- Phiên giao dịch chiều diễn ra có phần trầm lắng trong bối cảnh thị trường tiếp tục nghẽn lệnh. Đà tăng vẫn chỉ tập trung vào một vài cổ phiếu lớn như VIC và MSN là 2 mã đứng đầu Top 10 cổ phiếu có tác động tích cực nhất đến đà tăng của chỉ số. Tiếp theo sau là NVL, BVH, POW, MBB, VRE, GEX... Trong khi đó, VHM và VNM dẫn đầu nhóm cổ phiếu có tác động tiêu cực đến VN-Index. Đối với HNX-Index, sự quay trở lại của SHB đã giúp cho chỉ số này tăng điểm sau 2 phiên điều chỉnh liên tiếp.
- Kết thúc phiên giao dịch, VN-Index tăng 2.42 điểm (+0.2%) lên mức 1,242.38 điểm. Toàn sàn có 267 mã tăng, 155 mã giảm và 59 mã đứng giá.
- Thanh khoản thị trường phiên hôm nay tương đương so với phiên trước. Tổng khối lượng giao dịch toàn phiên đạt 727.82 triệu cổ phiếu, trị giá 16,522.11 tỷ đồng. (Trong đó GDTT đạt hơn 1,678.0 tỷ đồng).
- Khối ngoại phiên hôm nay bán ròng trên HSX với giá trị 60.0 tỷ đồng. Trên HNX khối này bán ròng với giá trị 26.2 tỷ đồng.



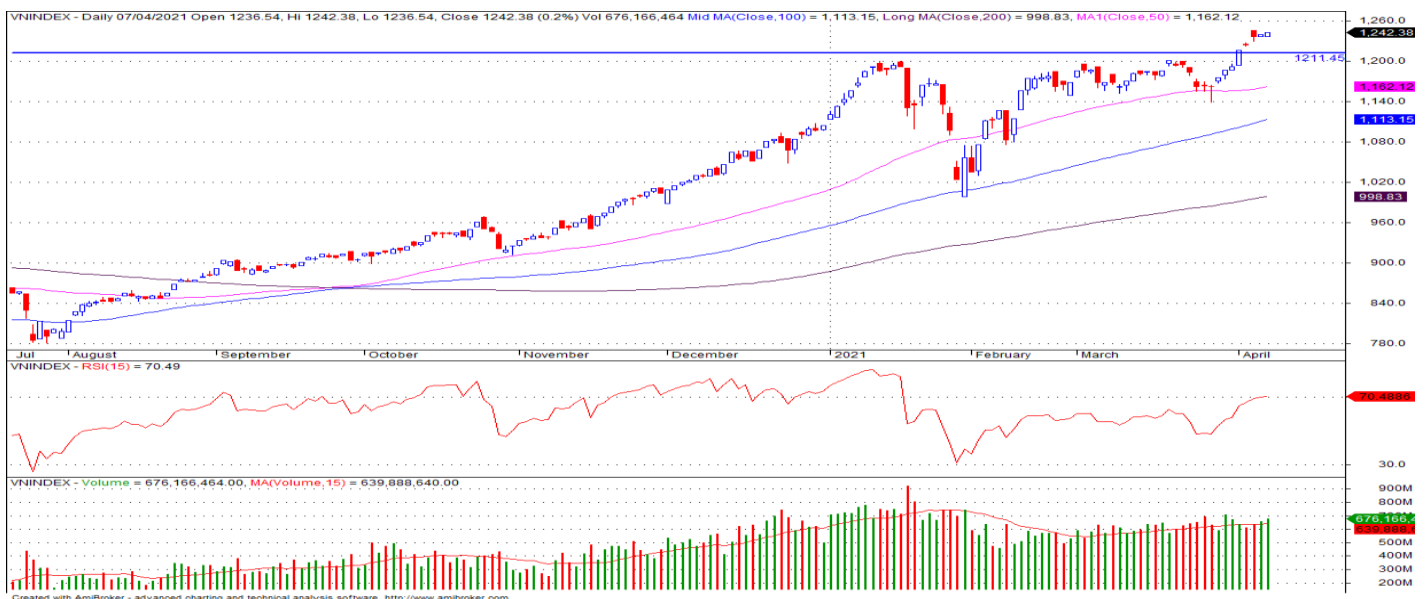
Giá trị đóng cửa	1,242.38
Biến động (%)	+2.42 (+0.2%)
KL (triệu CP)	727.82
Giá trị (tỷ đồng)	16,522.11
SLCP tăng giá	267
SLCP giảm giá	155
SLCP đứng giá	59

GIAO DỊCH KHỐI NGOẠI

	HSX	HNX
Mua	1,323.8	8.4
Bán	1,383.8	34.6
GTGD ròng	-60.0	-26.2

NHẬN ĐỊNH THỊ TRƯỜNG

Chỉ số VN-Index khép lại phiên giao dịch với mức tăng điểm mạnh khi nhiều nhóm cổ phiếu trên thị trường tiếp tục có sự tăng điểm. Chỉ số VN-Index tiếp tục kéo dài chuỗi tăng điểm thứ 8 liên tiếp và tiếp tục tạo hiệu ứng tâm lý hào hứng lên toàn thị trường khi tiếp tục xác lập mức đỉnh mới cho VN-Index. Mặc dù kết thúc bằng phiên tăng điểm tuy nhiên có thể nhận thấy đà tăng của chỉ số đã có phần chững lại và các nhịp rung lắc, điều chỉnh đã có sự diễn ra thường xuyên hơn trong các phiên gần đây, bên cạnh đó việc chỉ số hiện đang bị chi phối mạnh chủ yếu đến từ nhóm cổ phiếu vốn hóa lớn và ngành ngân hàng sẽ khiến rủi ro điều chỉnh có thể xảy ra nếu nhóm các cổ phiếu này gặp áp lực trở lại khi áp lực bán chốt lời vẫn đang ở mức khá cao. Do đó, TCSC cho rằng Nhà đầu tư có thể giữ tỷ trọng cổ phiếu danh mục ở mức 60 – 70% với mục tiêu trung, dài hạn, đồng thời cần có chiến lược quản trị rủi ro chặt chẽ, hạn chế mua đuổi giá ở những cổ phiếu đã có mức tăng mạnh. Với nhà đầu tư có tỷ trọng cổ phiếu cao có thể bán trading giảm tỷ trọng đối với các cổ phiếu đã đạt lợi nhuận ngắn hạn và thực hiện cơ cấu lại danh mục trong các nhịp rung lắc thị trường.



DANH MỤC KHUYẾN NGHỊ

STT	Mã CK	Khuyến nghị	Ngày khuyến nghị	Giá hiện tại	Giá thực hiện	LN/Lỗ hiện tại	Giá mục tiêu 1	Giá mục tiêu 2	Giá cắt lỗ	Lỗ dự kiến
1	D2D	Nắm Giữ	29/10/2020	58.30	43.0	35.6%	60.0	75.0	38.0	-11.6%
2	CTD	Nắm Giữ	24/12/2020	73.00	72.0	1.4%	95.0	105.0	65.0	-9.7%
3	GAS	Nắm Giữ	05/02/2021	89.10	81.2	9.7%	95.0	103.0	73.0	-10.1%

TIN TỨC NỔI BẬT

IMF điều chỉnh dự báo kinh tế thế giới, chứng khoán châu Á tăng. Chỉ số MSCI châu Á – Thái Bình Dương không gồm Nhật Bản giảm 0,22%. Tại Nhật Bản, Nikkei 225 tăng 0,35% còn Topix tăng 0,6%. Thị trường Trung Quốc đi xuống với Shanghai Composite giảm 0,64%, Shenzhen Component giảm 1,39%. Hang Seng của Hong Kong giảm 0,78%. Chỉ số Kospi của Hàn Quốc tăng 0,47%. Cổ phiếu Samsung Electronics giảm 0,35% sau khi nhà sản xuất chip và điện thoại thông minh này ra dự báo kết quả kinh doanh quý I, ước tính lợi nhuận hoạt động 9.300 tỷ won (8,3 tỷ USD), tăng 44% so với cùng kỳ năm trước. ASX 200 của Australia tăng 0,6%, hầu hết lĩnh vực đều đi lên. Cổ phiếu ngân hàng chịu áp lực với ANZ giảm 0,21%, National Australia Bank giảm 0,08% còn Westpac và Commonwealth Bank tăng nhẹ. (Link: <https://ndh.vn/quoc-te/imf-dieu-chinh-du-bao-kinh-te-the-gioi-chung-khoan-chau-a-tang-1288687.html>)

Số liệu kinh tế Mỹ, Trung Quốc tích cực, giá dầu tăng. Giá dầu Brent tương lai tăng 59 cent, tương đương 1%, lên 62,74 USD/thùng. Giá dầu WTI tương lai tăng 68 cent, tương đương 1,2%, lên 59,33 USD/thùng. Thị trường năng lượng được thúc đẩy nhờ số liệu cho thấy hoạt động dịch vụ tại Mỹ cao kỷ lục trong tháng 3. Lĩnh vực dịch vụ tại Trung Quốc ghi nhận doanh số cao nhất 3 tháng. Anh dự kiến nới hạn chế Covid-19 vào ngày 12/4, cho phép các cơ sở kinh doanh như cửa hàng, phòng gym, tiệm làm tóc... tái mở cửa. Giá dầu ngày 5/4 giảm sâu do OPEC+ tăng sản lượng và số ca nhiễm Covid-19 gia tăng ở Ấn Độ, nhiều khu vực tại châu Âu. OPEC+, tức OPEC và đồng minh, nhất trí tăng sản lượng 350.000 thùng/ngày trong tháng 5, 350.000 thùng/ngày trong tháng 6 và khoảng 400.000 thùng/ngày trong tháng 7. (Link: <https://ndh.vn/nang-luong/so-lieu-kinh-te-my-trung-quoc-tich-cuc-gia-dau-tang-1288671.html>)

FRT: FPT Retail (FRT) đặt kế hoạch tăng 320% LNST lên 120 tỷ đồng, mở mới 150 cửa hàng được Long Châu. Với mảng tiềm năng là dược, FPT Retail (FRT) đặt mục tiêu chiếm 30% thị phần kênh bán lẻ trong 2 năm tới, doanh thu dự đạt 5.000 tỷ đồng và đóng góp 25% tổng doanh thu Tập đoàn. Năm nay, Long Châu dự mở rộng độ phủ lên 350 cửa hàng (tức tăng 150 shop). FPT Retail (FRT) vừa công bố tài liệu ĐHCĐ thường niên 2021, dự trình kế hoạch doanh thu 16.400 tỷ đồng, tăng 12% so với năm 2020. Khấu trừ chi phí, Công ty kỳ vọng LNST tăng đến 320% lên 120 tỷ đồng. Năm 2020, FRT đạt 14.666 tỷ đồng doanh thu, giảm nhẹ 12%; song LNST chỉ đạt 10 tỷ đồng, giảm đến 95% so với năm 2019. Nguyên nhân do sự bùng phát của đại dịch, cũng như chủ trương đầu tư mạnh cho chuỗi dược Long Châu khiến chỉ số kinh doanh FRT giảm sút. (Link: <https://cafef.vn/fpt-retail-frm-dat-ke-hoach-tang-320-inst-len-120-ty-dong-mo-moi-150-cua-hang-duoc-long-chau-20210406181350903.chn>)

PET: Kế hoạch lợi nhuận tăng 43% lên 200 tỷ đồng, quý 2 sẽ phát hành 4 triệu cổ phiếu ESOP. Trên thị trường, hưởng lợi từ sức mua ngành ICT tốt trở lại, cổ phiếu PET tiếp tục tăng lên những vùng giá mới. Hiện, PET giao dịch đang tăng trần tại mức 23.500 đồng/cp, thanh khoản tốt. Tổng Công ty Cổ phần Dịch vụ Tổng hợp Dầu khí (Petrosetco, PET) đã công bố kế hoạch họp ĐHCĐ, dự kiến trình kế hoạch doanh thu hợp nhất 15.000 tỷ đồng, tăng 11,5% và lợi nhuận sau thuế là 200 tỷ đồng, tăng 42,7% so với thực hiện năm 2020. Tỷ lệ cổ tức mục tiêu cho năm 2021 là 10%. Cùng với đó, PET cũng lên kế hoạch phát hành cổ phiếu ESOP với số lượng dự kiến 4 triệu cổ phiếu, giá 10.000 đồng/cp. Nếu thành công, vốn Công ty sẽ tăng từ 866 tỷ đồng lên hơn 906 tỷ đồng. Việc phát hành dự kiến được thực hiện trong quý 2/2021. (Link: <https://cafef.vn/ptrosetco-pet-ke-hoach-loi-nhuan-tang-43-len-200-ty-dong-quy-2-se-phat-hanh-4-trieu-co-phieu-esop-20210407144840195.chn>)

TOP 5 CP CÓ KL KHỚP LỆNH CAO NHẤT

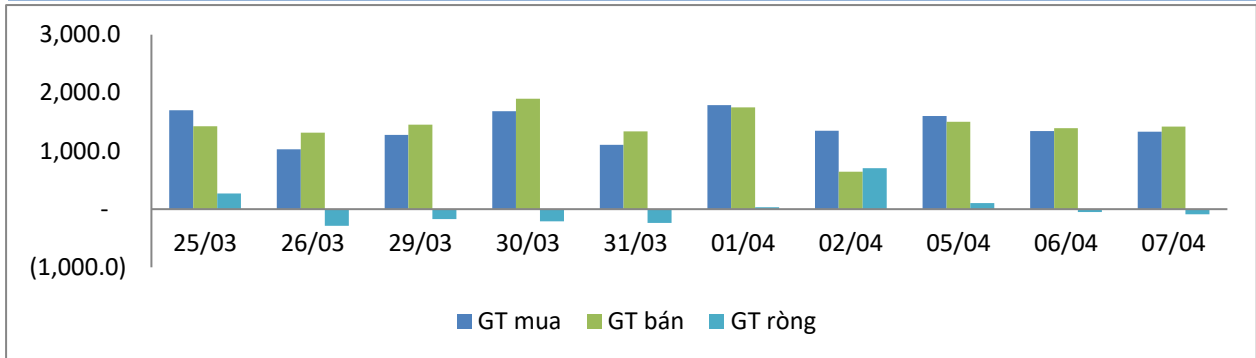
MÃ CK	KHỐI LƯỢNG (CP)
HSX	
STB	51,625,800
FLC	34,153,900
DLG	30,646,400
POW	23,912,700
MBB	23,620,400
HNX	
KLF	15,282,471
PVS	13,880,820
SHB	12,985,734
VND	8,929,755
ART	8,350,787

TOP 5 CP CÓ GIÁ TRỊ GIAO DỊCH CAO NHẤT

MÃ CK	GTGD (Tỷ đồng)
HSX	
STB	1,153.0
MBB	750.5
HPG	710.0
CTG	525.7
SSI	457.6
HNX	
PVS	335.0
SHB	324.2
VND	299.6
IDC	262.9
SHS	248.5

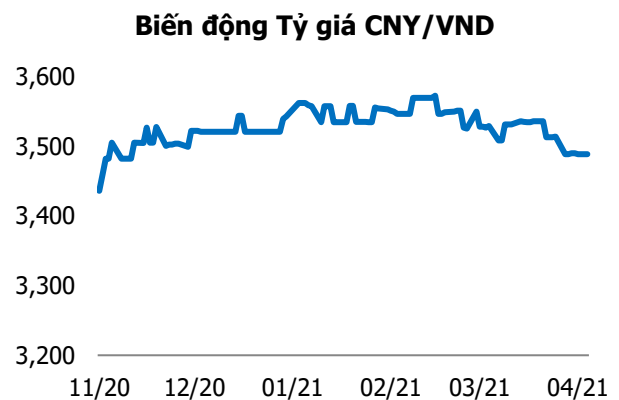
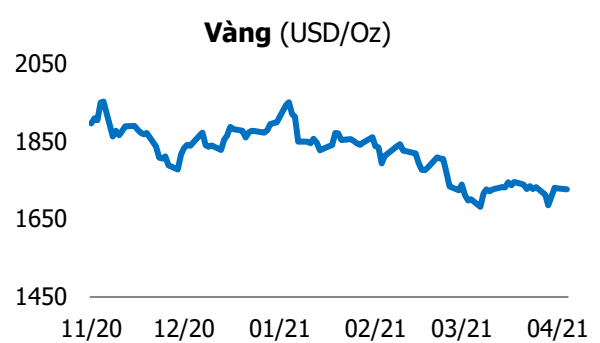
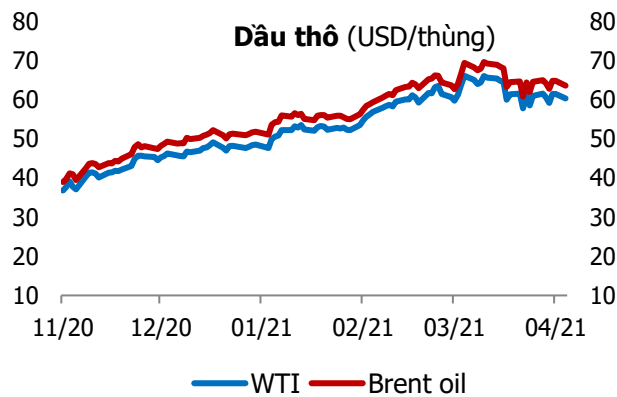
GIAO DỊCH NHÀ ĐẦU TƯ NƯỚC NGOÀI

Sàn GD	GT Mua (Tỷ)	% Thị trường	GT Bán (Tỷ)	% Thị trường	Mua-Bán
HSX	1,323.8	8.01	1,383.8	8.38	-60.0
HNX	8.4	0.30	34.6	1.23	-26.2
Tổng số	1,332.2		1,418.4		-86.2



HSX			
Top 5 mua ròng		Top 5 bán ròng	
Mã CK	Giá trị (tỷ đồng)	Mã CK	Giá trị (tỷ đồng)
FUEVFVND	94.2	CTG	181.8
VRE	63.1	VNM	90.8
MBB	40.4	GAS	45.2
HPG	38.5	VPB	29.5
HDB	32.0	PLX	27.0

HNX			
Top 5 mua ròng		Top 5 bán ròng	
Mã CK	Giá trị (tỷ đồng)	Mã CK	Giá trị (tỷ đồng)
ACM	1.22	PVS	12.67
SHB	1.00	APS	4.33
PSD	0.80	API	2.71
DXP	0.39	VND	2.46
IDV	0.38	PVC	2.31



TUYÊN BỐ MIỄN TRÁCH NHIỆM

Các thông tin và nhận định trong báo cáo này được cung cấp bởi TCSC dựa vào các nguồn thông tin mà TCSC coi là đáng tin cậy, có sẵn và mang tính hợp pháp. Tuy nhiên, chúng tôi không đảm bảo tính chính xác hay đầy đủ của các thông tin này.

Nhà đầu tư sử dụng báo cáo này cần lưu ý rằng các nhận định trong báo cáo này mang tính chất chủ quan của chuyên viên phân tích TCSC. Nhà đầu tư sử dụng báo cáo này tự chịu trách nhiệm về quyết định của mình.

TCSC có thể dựa vào các thông tin trong báo cáo này và các thông tin khác để ra quyết định đầu tư của mình mà không bị phụ thuộc vào bất kì ràng buộc nào về mặt pháp lý đối với các thông tin đưa ra.

Báo cáo này không được phép sao chép, tái tạo, phát hành và phân phối với bất kỳ mục đích nào nếu không được sự chấp thuận bằng văn bản của Công ty Cổ phần Chứng khoán Thành Công. Xin vui lòng ghi rõ nguồn trích dẫn nếu sử dụng các thông tin trong báo cáo này.

© Công ty Cổ phần Chứng khoán Thành Công (TCSC)

Lầu 2, Số 6 Hồ Tùng Mậu, P. Nguyễn Thái Bình, Quận 1, TP.HCM

Điện thoại: (028) 38270527 | Fax: (028) 38218010

E-mail:

Web: www.tcsc.vn