

## ĐIỂM NHẤN THỊ TRƯỜNG

- Thị trường mở cửa phiên giao dịch 07/05 với diễn biến tích cực khi nối tiếp đã hưng phấn từ phiên giao dịch trước. Các chỉ số duy trì được đà tăng khi nhiều cổ phiếu trong nhóm VN30 như SAB tăng 2.5%, BID tăng 1.3%, MWG, VCB, VNM, VHM... đều tăng giá. Bên cạnh đó, nhóm cổ phiếu vốn hoá vừa và nhỏ như CMX, SVC tăng trần, QCG, PC1, FRT... tăng trên 4%, HPG tăng 5.6%. Các cổ phiếu cùng ngành là NKG và HSG tăng lần lượt 2% và 1.1%.
- Tạm dừng phiên sáng, VN-Index tăng 7.78 điểm (0.99%) lên 790.37 điểm. Động lực chính đến từ SAB khi tăng 6.4%, HPG tăng 4.1% và nhóm cổ phiếu ngân hàng. Cụ thể, BID lên mức 37.200 đồng/cp, tăng 3.3%; VCB tăng 1.8%, các cổ phiếu khác như STB, MBB, VPB... đều tăng hơn 1.5%. Ở chiều ngược lại, GAS giảm 0.6%, VRE giảm 1%, EIB, HDB, FPT... giảm nhẹ.
- Phiên giao dịch chiều tiếp tục diễn ra theo chiều hướng tích cực, càng về cuối phiên lượng tiền đổ vào thị trường càng mạnh. Nhóm cổ phiếu VN30 có 26/30 mã tăng giá, trong đó SAB tăng trần, HPG tăng 6.3%, BID tăng 4.3%, VCB tăng 3.1%...Đà tăng cũng lan rộng toàn thị trường giúp nhiều cổ phiếu như VHC, PC1, HTN tăng trần, GVR tăng 5.5% lên 12.500 đồng/cp, HCM tăng 3%...
- Kết thúc phiên giao dịch, VN-Index tăng **13.95** điểm (**+1.78%**) lên mức **795.54** điểm. Toàn sàn có **215** mã tăng, **130** mã giảm và **68** mã đứng giá.
- Thanh khoản thị trường phiên hôm nay giảm so với phiên trước. Tổng khối lượng giao dịch toàn phiên đạt 240.8 triệu cổ phiếu, trị giá 4,372.05 tỷ đồng. (Trong đó GDTT đạt hơn 750.4 tỷ đồng).
- Khối ngoại phiên hôm nay bán ròng trên Hose với giá trị 121.1 tỷ đồng. Trên HNX khối này bán ròng với giá trị 6.8 tỷ đồng.

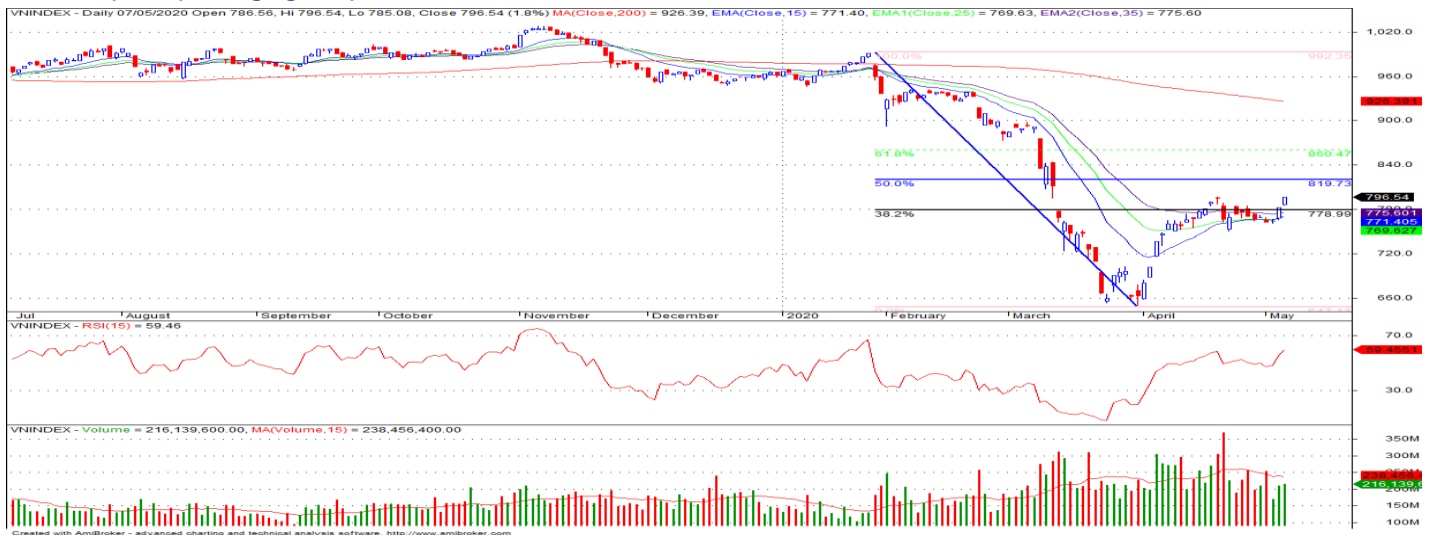
Giá trị đóng cửa	<b>796.54</b>
Biến động (%)	<b>+13.95 (+1.78%)</b>
KL(triệu CP)	240.80
Giá trị (tỷ đồng)	4,372.05
SLCP tăng giá	<b>215</b>
SLCP giảm giá	<b>130</b>
SLCP đứng giá	<b>68</b>

## GIAO DỊCH KHỐI NGOẠI

	HOSE	HNX
<b>Mua</b>	584.2	5.7
<b>Bán</b>	705.3	12.5
<b>GTGD ròng</b>	<b>-121.1</b>	<b>-6.8</b>

## NHẬN ĐỊNH THỊ TRƯỜNG

Thị trường đóng cửa phiên 07/05 với diễn biến tăng điểm tích cực khi nhóm cổ phiếu vốn hóa lớn tiếp tục có sự bức phá mạnh và tạo sức lan tỏa ra toàn thị trường. Với 2 phiên tăng điểm mạnh liên tiếp chỉ số VN-Index đã có sự chuyển biến khá tích cực về mặt xu hướng và có thể hướng tới ngưỡng kháng cự ngắn hạn là vùng 800 -810 điểm trong các phiên tới với động lực chính vẫn đến từ nhóm các cổ phiếu vốn hóa lớn mang tính dẫn dắt. Tuy nhiên, sau 2 phiên tăng mạnh, thị trường có thể sẽ gặp áp lực rung lắc và tích lũy trở lại trước khi tiếp tục quá trình đi lên và sự phân hóa sẽ tiếp tục diễn ra khá mạnh đòi hỏi nhà đầu tư cần có sự sàng lọc, lựa chọn linh hoạt để có quyết định đầu tư hiệu quả ở giai đoạn hiện tại. Do đó, TCSC khuyến nghị đối với NĐT dài hạn tiếp tục xem xét tạm thời nắm giữ tỷ trọng cổ phiếu trong danh mục ở mức 20% và cần có sự sàng lọc, lựa chọn các cổ phiếu dự báo có KQKD tốt trong năm 2020, ít chịu ảnh hưởng bởi dịch bệnh cho mục tiêu đầu tư cụ thể. Đối với nhà đầu tư đang nắm giữ tiền mặt cao hoặc đã bán trước đó có thể cân nhắc tham gia với tỷ trọng thấp vào các cổ phiếu có kết quả kinh doanh quý I khả quan và thu hút được dòng tiền để tìm kiếm lợi nhuận trong ngắn hạn.



## DANH MỤC KHUYẾN NGHỊ

STT	Mã CK	Khuyến nghị	Ngày khuyến nghị	Giá hiện tại	Giá thực hiện	LN/Lỗ hiện tại	Giá mục tiêu	LN dự kiến	Giá cắt lỗ	Lỗ dự kiến
1	VEA	Giữ	17/03/2020	37.20	30.5	22.0%	42.0	37.7%	27.5	-9.8%
2	REE	Giữ	17/03/2020	30.60	28.5	7.4%	34.0	19.3%	25.5	-10.5%

## TIN TỨC NỔI BẬT

**ANZ cảnh báo giới đầu tư quá lạc quan, chứng khoán châu Á giảm.** Chỉ số MSCI châu Á – Thái Bình Dương trừ Nhật Bản giảm gần 0,5% trong phiên sáng 7/5, với hầu hết chỉ số lớn trong khu vực đều giảm điểm. Thị trường tài chính tại Singapore, Malaysia và Indonesia đóng cửa hôm nay để nghỉ lễ. Nikkei 225 của Nhật Bản và KOSPI của Hàn Quốc lần lượt giảm 0,2% và 0,3%. Tại Trung Quốc, Shanghai Composite và Shenzhen Composite lần lượt giảm 0,3% và 0,08%. Hang Seng của Hong Kong giảm 0,7%. Cổ phiếu giảm sau khi thị trường tiếp nhận thông tin PMI dịch vụ của Trung Quốc ở mức 44,4 điểm trong tháng 4, ghi nhận 3 tháng liên tiếp ở dưới ngưỡng tăng trưởng. ASX 200 của Australia giảm 0,6% trong khi NZX 50 của New Zealand tăng 0,3%. ([Link: https://ndh.vn/quoc-te/anz-can-hao-gioi-dau-tu-qua-lac-quan-chung-khoan-chau-a-giam-1268127.html](https://ndh.vn/quoc-te/anz-can-hao-gioi-dau-tu-qua-lac-quan-chung-khoan-chau-a-giam-1268127.html))

**Tồn kho tại Mỹ tăng, giá dầu giảm, Brent mất mốc 30 USD/thùng.** Giá dầu Brent tương lai giảm 1,25 USD, tương đương 4%, xuống 29,72 USD/thùng, lần giảm đầu tiên sau 6 phiên tăng liên tiếp. Giá dầu WTI tương lai giảm 57 cent, tương đương 2,32%, xuống 23,99 USD/thùng. Giá dầu Brent đã tăng gần gấp đôi kể từ khi chạm đáy 21 năm hôm 22/4. Thị trường đang thận trọng theo dõi thỏa thuận của OPEC cùng đồng minh, tức OPEC+, giảm sản lượng 9,7 triệu thùng/ngày kể từ ngày 1/5, tương đương 10% tổng cầu thế giới trước khi khủng hoảng Covid-19 xuất hiện, tàn phá lực cầu. Iraq vẫn chưa thông báo cho các bên mua dầu thường xuyên của nước này, cho thấy Baghdad khó thực hiện đầy đủ thỏa thuận của OPEC+, theo các nguồn tin. ([Link: https://ndh.vn/nang-luong/ton-kho-tai-my-tang-gia-dau-giam-brent-mat-moc-30-usd-thung-1268109.html](https://ndh.vn/nang-luong/ton-kho-tai-my-tang-gia-dau-giam-brent-mat-moc-30-usd-thung-1268109.html))

**HPX: Lợi nhuận quý I tăng 89%, Hải Phát thực hiện tái cấu trúc hệ thống.** CTCP Đầu tư Hải Phát (HoSE: HPX) vừa công bố BCTC quý I với lợi nhuận sau thuế tăng 89% cùng kỳ, đạt 34 tỷ đồng. Doanh thu thuần đạt gần 360 tỷ đồng tăng 8%. Trong kỳ Hải Phát cũng thu về 62,6 tỷ đồng doanh thu từ hoạt động tài chính, gấp hơn 28 lần cùng kỳ. Hải Phát cho biết nguyên nhân lợi nhuận tăng cao là do trong kỳ, công ty đã tập trung hoàn thành và bàn giao căn hộ cho khách hàng tại các dự án Roman Plaza, Khu đô thị mới Phú Lương và có lợi nhuận từ việc tái cấu trúc các đơn vị trong hệ thống. Theo báo cáo của Quỹ Dragon Capital tại ngày 23/4, HPX đã nằm trong top 10 cổ phiếu chiếm tỷ trọng lớn nhất danh mục Vietnam Enterprise Investments Limited (VEIL) với 3,09%. ([Link: https://ndh.vn/doanh-nghiep/loi-nhuan-quy-i-tang-89-hai-phat-thuc-hien-tai-cau-truc-he-thong-1268096.html](https://ndh.vn/doanh-nghiep/loi-nhuan-quy-i-tang-89-hai-phat-thuc-hien-tai-cau-truc-he-thong-1268096.html))

**SBT: Lãi ròng quý 3 niên độ 2019 - 2020 giảm 75%.** CTCP Thành Thành Công - Biên Hòa (HOSE: SBT) vừa công bố kết quả kinh doanh quý 3 niên độ tài chính 2019-2020 với doanh thu thuần gần 2,975 tỷ đồng, tăng 19%, trong khi, lãi ròng giảm 75% so cùng kỳ. Theo đó, Công ty đã thực hiện 84% kế hoạch doanh thu và 53% kế hoạch lợi nhuận cả niên độ. SBT ghi nhận doanh thu thuần quý 3 niên độ tài chính (NĐTC) 2019-2020 gần 2,975 tỷ đồng, tăng 19% so cùng kỳ. SBT cho biết vẫn mở rộng thị phần trong kỳ. Với việc gia nhập ATIGA, Công ty đã cơ cấu lại nguồn nguyên vật liệu đầu vào, dẫn đến doanh thu đường tăng 39% so cùng kỳ, ở mức 2,611 tỷ đồng. Biên lãi gộp quý 3 nhờ đó cải thiện lên mức 17.6% (cùng kỳ 11.6%); biên lãi gộp mảng đường thể hiện 20.7%, tăng đáng kể so với mức 5.6% bình quân 2 quý đầu niên độ. ([Link: https://vietstock.vn/2020/05/sbt-lai-rong-quy-3-nien-do-19-20-giam-75-lanh-dao-gom-hang-khi-co-phieu-lao-doc-737-756837.htm](https://vietstock.vn/2020/05/sbt-lai-rong-quy-3-nien-do-19-20-giam-75-lanh-dao-gom-hang-khi-co-phieu-lao-doc-737-756837.htm))

## TOP 5 GIAO DỊCH THỎA THUẬN

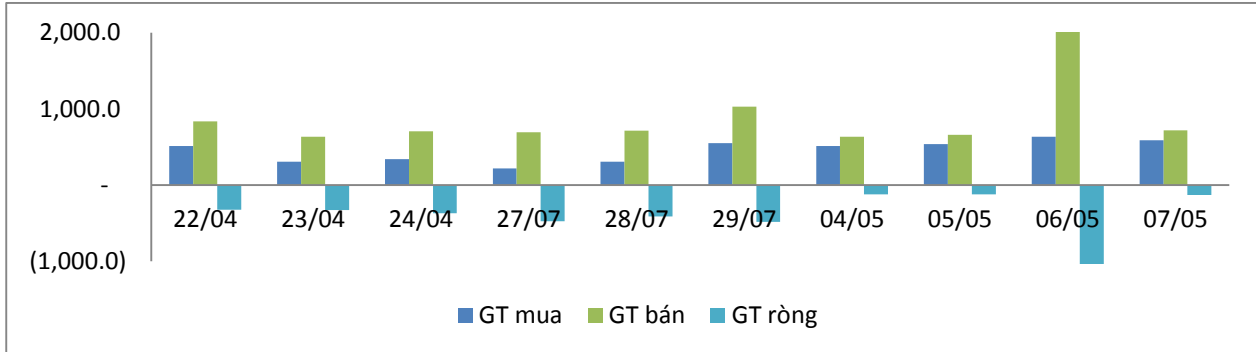
MÃ CK	KHỐI LƯỢNG (CP)	GTGD (Tỷ đồng)
<b>HOSE</b>		
VNM	2,012,490	205.7
KDH	5,900,000	124.0
SAM	3,679,444	33.8
VCB	453,000	31.4
HPX	1,181,200	30.4
<b>HNX</b>		
SHB	5,158,200	79.6
SHS	1,610,000	13.0
ACB	420,000	8.7
SEB	170,580	5.3
AMV	260,014	3.9

## TOP 5 GIÁ TRỊ GIAO DỊCH

MÃ CK	KHỐI LƯỢNG (CP)	GTGD (Tỷ đồng)
<b>HOSE</b>		
HPG	14,733,250	340.1
VNM	1,583,260	161.9
CTG	7,523,830	153.4
VCB	1,936,540	133.4
STB	12,175,430	113.0
<b>HNX</b>		
ACB	2,971,600	62.5
VCS	737,100	47.1
PVS	2,654,800	31.9
SHB	2,012,100	31.8
NVB	3,352,900	25.6

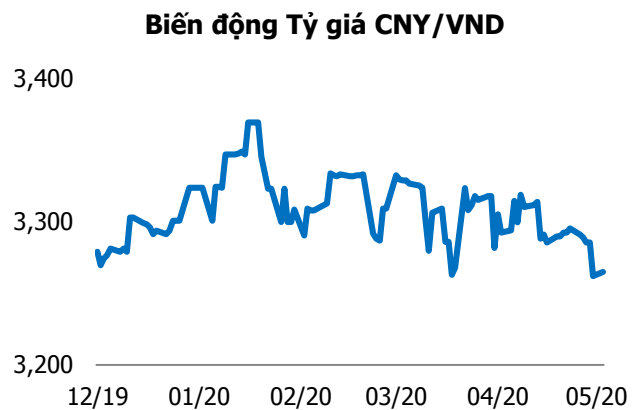
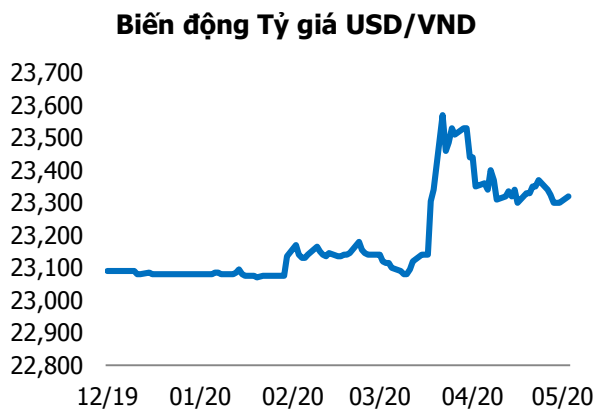
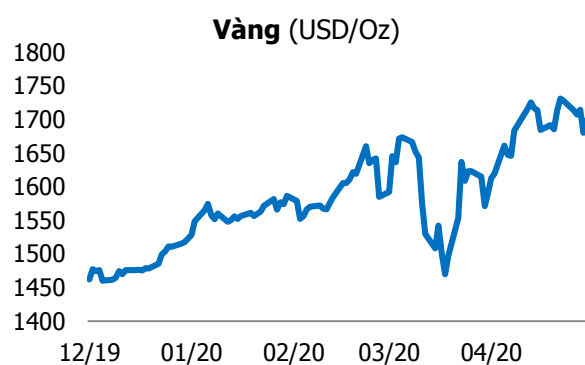
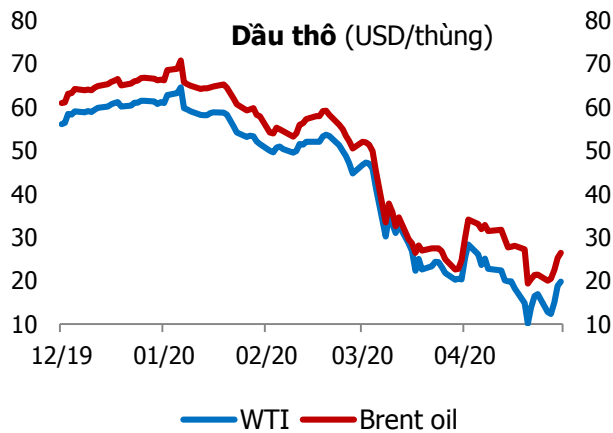
## GIAO DỊCH NHÀ ĐẦU TƯ NƯỚC NGOÀI

Sàn GD	GT Mua (Tỷ )	% Thị trường	GT Bán (Tỷ)	% Thị trường	Mua-Bán
<b>HOSE</b>	584.2	16.13	705.3	19.47	<b>-121.1</b>
<b>HNX</b>	5.7	1.58	12.5	3.47	<b>-6.8</b>
<b>Tổng số</b>	<b>589.9</b>		<b>717.8</b>		<b>-127.9</b>



HOSE			
Top 5 mua ròng		Top 5 bán ròng	
Mã CK	Giá trị (tỷ đồng)	Mã CK	Giá trị (tỷ đồng)
HPG	40.2	SVC	27.9
VNM	40.0	VIC	22.5
VPB	14.4	VRE	20.5
PLX	13.7	BVH	19.0
BID	9.1	VCB	17.3

HNX			
Top 5 mua ròng		Top 5 bán ròng	
Mã CK	Giá trị (tỷ đồng)	Mã CK	Giá trị (tỷ đồng)
VCS	3.13	SHB	4.34
VCG	0.73	PVS	3.81
PLC	0.42	SHS	1.24
SLS	0.11	LHC	0.84
LAS	0.11	BVS	0.70



## TUYÊN BỐ MIỄN TRÁCH NHIỆM

Các thông tin và nhận định trong báo cáo này được cung cấp bởi TCSC dựa vào các nguồn thông tin mà TCSC coi là đáng tin cậy, có sẵn và mang tính hợp pháp. Tuy nhiên, chúng tôi không đảm bảo tính chính xác hay đầy đủ của các thông tin này.

Nhà đầu tư sử dụng báo cáo này cần lưu ý rằng các nhận định trong báo cáo này mang tính chất chủ quan của chuyên viên phân tích TCSC. Nhà đầu tư sử dụng báo cáo này tự chịu trách nhiệm về quyết định của mình.

TCSC có thể dựa vào các thông tin trong báo cáo này và các thông tin khác để ra quyết định đầu tư của mình mà không bị phụ thuộc vào bất kì ràng buộc nào về mặt pháp lý đối với các thông tin đưa ra.

Báo cáo này không được phép sao chép, tái tạo, phát hành và phân phối với bất kỳ mục đích nào nếu không được sự chấp thuận bằng văn bản của Công ty Cổ phần Chứng khoán Thành Công. Xin vui lòng ghi rõ nguồn trích dẫn nếu sử dụng các thông tin trong báo cáo này.

### © Công ty Cổ phần Chứng khoán Thành Công (TCSC)

Lầu 2, Số 6 Hồ Tùng Mậu, P. Nguyễn Thái Bình, Quận 1, TP.HCM

Điện thoại: (028) 38270527 | Fax: (028) 38218010

E-mail: [info@tcsc.vn](mailto:info@tcsc.vn)

Web: [www.tcsc.vn](http://www.tcsc.vn)