

ĐIỂM NHẤN THỊ TRƯỜNG

- Với thông tin cuộc đàm phán thương mại Mỹ - Trung vẫn đang diễn ra tốt đẹp và hai bên có khả năng tiến tới thỏa thuận trước ngày thứ Sáu (10/05), tâm lý thị trường đã phần nào ổn định trở lại. Tâm lý nhà đầu tư đã ổn định trở lại sau phiên giảm mạnh ngày 06/05, nhờ đó, thị trường mở cửa phiên 07/05 với sắc xanh. Chỉ số VN-Index tăng hơn 3 điểm từ đầu phiên, trong khi chỉ số HNX-Index tăng 0.6 điểm.

- Tối giữa phiên sáng, đà tăng của thị trường bắt đầu suy yếu. Một số cổ phiếu lớn như VIC, VHM, VCB đảo chiều giảm điểm khiến chỉ số chịu áp lực lớn. Trong phiên sáng, BVH tăng điểm mạnh trở thành Large Cap đóng góp lớn nhất cho đà tăng điểm của thị trường.

- Trong phiên chiều, các cổ phiếu vốn hóa lớn của HOSE diễn biến phân cực rõ rệt. BVH, GAS, VIC, MSN... tăng mạnh, trong đó, BVH tăng tới 5.6% là tác nhân tích cực nhất trong nhóm. Ở chiều ngược lại, VHM gia tăng đà giảm trong phiên chiều tạo áp lực giảm lên chỉ số. Bên cạnh đó, chỉ số cũng nhận tác động tiêu cực từ nhiều mã ngân hàng như VCB, HDB, VPB.

- Sàn HNX diễn biến tích cực trong phiên hôm nay. Các mã trụ cột như ACB, SHB, PVS, VGC, VCS... đều tăng điểm trong phiên hôm nay.

- Kết thúc phiên giao dịch, VN-Index giảm nhẹ 0.41 điểm (-0.04%) xuống mức 957.56 điểm. Toàn sàn có 152 mã tăng, 144 mã giảm và 57 mã đứng giá.

- Thanh khoản thị trường phiên hôm nay vẫn ở mức trung bình. Tổng khối lượng giao dịch toàn phiên đạt 145.34 triệu cổ phiếu, trị giá 3,355.03 tỷ đồng.

- Khối ngoại hôm nay bán ròng trên Hose với giá trị gần 160 tỷ đồng. Trên HNX khối này bán ròng với giá trị gần 56 tỷ đồng.

Giá trị đóng cửa	957.56
Biến động (%)	-0.41 (-0.04%)
KL(triệu CP)	145.34
Giá trị (tỷ đồng)	3,355.03
SLCP tăng giá	152
SLCP giảm giá	144
SLCP đứng giá	57

GIAO DỊCH KHỐI NGOẠI

	HOSE	HNX
Mua	723.8	13.30
Bán	883.6	69.1
GTGD ròng	-159.8	-55.8

NHẬN ĐỊNH THỊ TRƯỜNG

Phiên giao dịch ngày 07/05 thị trường đã có sự hồi phục mạnh vào đầu phiên tuy nhiên sự thận trọng vẫn còn đang chi phối mạnh mẽ khiến chỉ số thị trường không thể duy trì đà hồi phục lâu hơn. Kết thúc VN-Index giảm điểm nhẹ khi đóng cửa tại mức 957.56 điểm (-0.04%), thanh khoản chung của thị trường vẫn giữ ở mức thấp. Với những diễn biến trong phiên giao dịch hôm nay, mặc dù thị trường đã có sự phục hồi trở lại tuy nhiên sự thận trọng và chờ đợi vẫn luôn chi phối đến quyết định tham gia của nhà đầu tư trên thị trường trong giai đoạn hiện tại. TCSC cho rằng việc dự đoán xu hướng thị trường trong giai đoạn hiện tại đang trở nên rất khó khăn khi yếu tố từ chiến tranh Thương mại Mỹ -Trung còn diễn biến phức tạp. Do đó, TCSC khuyến nghị các nhà đầu tư cần tiếp tục quan sát, chờ đợi sự rõ ràng về xu hướng chung của thị trường để có chiến lược giao dịch hợp lý trong giai đoạn sắp tới. Nhà đầu tư cần tuân thủ kỷ luật đầu tư đã đề ra và thực hiện chốt lời/cắt lỗ nếu vi phạm các mức quy định, trong đó ưu tiên "giữ tiền" hơn tìm kiếm lợi nhuận ngắn hạn thông qua hoạt động bắt đáy trong giai đoạn này.



DANH MỤC KHUYẾN NGHỊ

STT	Mã CK	Khuyến nghị	Ngày khuyến nghị	Giá hiện tại	Giá thực hiện	LN/Lỗ hiện tại	Giá mục tiêu	LN dự kiến	Giá cắt lỗ	Lỗ dự kiến
1	BWE	Giữ	13/02/2019	25.00	25.0	0.0%	30.0	20.0%	23.4	-6.4%
2	NLG	Giữ	29/03/2019	29.30	27.2	7.7%	32.0	17.6%	25.5	-6.3%
3	FPT	Giữ	03/04/2019	49.70	46.5	6.9%	52.0	11.8%	44.0	-5.4%

TIN TỨC NỔI BẬT

Lo ngại về thương mại Mỹ - Trung, chứng khoán châu Á diễn biến trái chiều:

Chứng khoán châu Á đầu phiên 7/5 diễn biến trái chiều sau khi lời đe dọa tăng thuế với hàng hóa Trung Quốc của Tổng thống Mỹ Donald Trump làm dấy lên lo ngại về quan hệ thương mại giữa hai nền kinh tế lớn nhất thế giới. Chỉ số MSCI khu vực châu Á – Thái Bình Dương không gồm Nhật Bản, có lúc giảm tới 0,2% về sát đáy 5 tuần thiết lập ngày 6/5. Chỉ số Nikkei của Nhật Bản giảm 1,1% xuống 22.006,58 điểm ngay khi thị trường chứng khoán nước này mở cửa trở lại sau kỳ nghỉ lễ dài 10 ngày. Topix giảm 0,66%. Thị trường chứng khoán Trung Quốc, giảm hơn 5% ngày 6/5, đang cố phục hồi. Shanghai Composite tăng 0,64% còn Shenzhen Composite tăng 1,45%. ([Link: http://ndh.vn/lo-ngai-ve-thuong-mai-my-trung-chung-khoan-chau-a-dien-bien-trai-chieu-20190507092526700p146c158.news](http://ndh.vn/lo-ngai-ve-thuong-mai-my-trung-chung-khoan-chau-a-dien-bien-trai-chieu-20190507092526700p146c158.news))

Nguồn cơn khiến Mỹ quyết định tăng thuế với hàng hóa Trung Quốc từ 10/5:

Đại diện thương mại Mỹ cáo buộc Trung Quốc rút lại các cam kết đã đưa ra trong đàm phán thương mại, khiến Tổng thống Donald Trump phải tăng thuế với hàng hóa của Bắc Kinh từ ngày 10/5. "Chúng tôi cảm thấy mình đang trên đà đạt được điều gì đó. Trong tuần trước, chúng tôi đã chứng kiến sự xói mòn các cam kết của Trung Quốc. Quan điểm của chúng tôi là không thể chấp nhận được", Đại diện thương mại Mỹ Robert Lighthizer nói ngày 6/5. Hai bên vẫn còn nhiều vấn đề đáng chú ý vẫn chưa thể nhất trí. Dù vậy, đàm phán thương mại vẫn tiếp tục. Một phái đoàn Trung Quốc sẽ tới Washington trong hai ngày 9 và 10/5. Phó thủ tướng Trung Quốc Lưu Hạc, đại diện của Bắc Kinh trong những vòng đàm phán trước, dự kiến vẫn tham gia. ([Link: http://ndh.vn/nguon-con-khien-my-quyet-dinh-tang-thue-voi-hang-hoa-trung-quoc-tu-10-5-201905070910382p145c151.news](http://ndh.vn/nguon-con-khien-my-quyet-dinh-tang-thue-voi-hang-hoa-trung-quoc-tu-10-5-201905070910382p145c151.news))

HVN: Vietnam Airlines sẽ thoái vốn Nhà nước xuống 51%. Vietnam Airlines đang có kế hoạch thoái vốn Nhà nước xuống 51%, đồng thời tăng thêm vốn. Sáng ngày 7/5, Tổng CTCP Hàng không Việt Nam (Vietnam Airlines - HoSE : HVN) chính thức niêm yết trên sàn HOSE với giá tham chiếu 40.600 đồng/cp. Tính đến 9h50, cổ phiếu HVN tăng lên mức 41.250 đồng/cp, tương đương với mức định giá khoảng 58.500 tỷ đồng. Tổng khối lượng giao dịch đạt hơn 400.000 đơn vị. ([Link: http://ndh.vn/vietnam-airlines-se-thoai-von-nha-nuoc-xuong-51--20190507100634327p4c147.news](http://ndh.vn/vietnam-airlines-se-thoai-von-nha-nuoc-xuong-51--20190507100634327p4c147.news))

D2D: Cổ phiếu D2D tăng 66%, lãnh đạo kỳ vọng vào thị trường BĐS.

D2D dự kiến thị trường bất động sản tiếp tục tăng trưởng, sẽ thi công khai thác các dự án hiện hữu và xin thủ tục cấp phép một số dự án mới bên cạnh các nguồn thu ổn định. LNST mục tiêu hơn 89 tỷ đồng năm 2019, cổ tức 30% bằng tiền. CTCP Phát triển Đô thị Công nghiệp số 2 (HoSE: D2D) vừa thông qua kế hoạch kinh doanh năm 2019 với doanh thu 336,3 tỷ đồng và lợi nhuận sau thuế gần 89,4 tỷ đồng. Con số này đều giảm nhẹ so với kết quả thực hiện năm trước. Tuy nhiên, D2D vốn là doanh nghiệp có truyền thống nhiều năm đặt kế hoạch thấp nhưng kết quả thực hiện vượt xa. ([Link: http://ndh.vn/co-phieu-d2d-tang-66-lanh-dao-ky-vong-va-to-thi-truong-bds-20190506045149768p4c147.news](http://ndh.vn/co-phieu-d2d-tang-66-lanh-dao-ky-vong-va-to-thi-truong-bds-20190506045149768p4c147.news))

TOP 5 GIAO DỊCH THỎA THUẬN

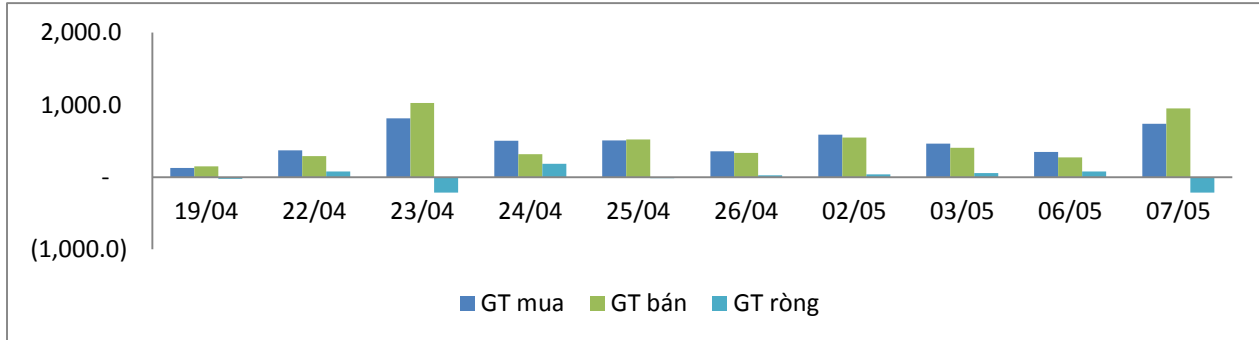
MÃ CK	KHỐI LƯỢNG (CP)	GTGD (Tỷ đồng)
HOSE		
MSN	1,370,910	120.3
FPT	2,238,940	116.6
VJC	1,000,000	116.5
GEX	2,928,110	65.7
ROS	2,000,000	62.0
HNX		
NVB	20,404,200	183.6
HHC	170,000	18.1
DIH	541,510	9.6
DNM	611,159	7.3
VNT	100,000	3.2

TOP 5 GIÁ TRỊ GIAO DỊCH

MÃ CK	KHỐI LƯỢNG (CP)	GTGD (Tỷ đồng)
HOSE		
ROS	10,350,440	311.8
HPG	2,820,070	94.9
VNM	723,470	93.6
VCB	1,103,060	72.2
PVD	3,505,550	65.6
HNX		
PVS	5,245,300	119.3
VGC	1,752,200	35.8
ACB	868,600	25.6
SHB	2,319,200	17.1
NDN	1,203,600	15.6

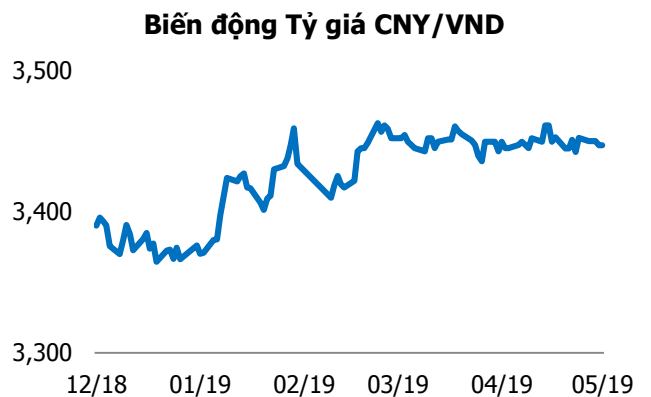
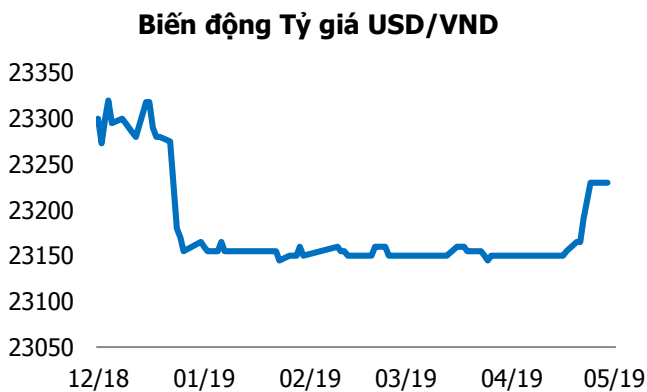
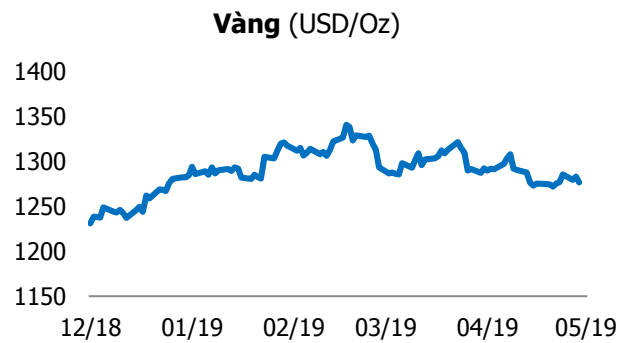
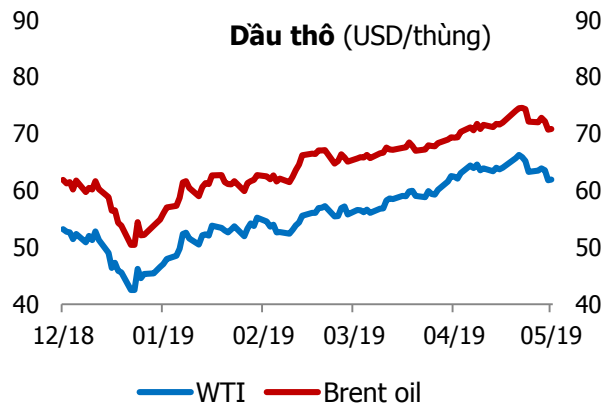
GIAO DỊCH NHÀ ĐẦU TƯ NƯỚC NGOÀI

Sàn GD	GT Mua (Tỷ)	% Thị trường	GT Bán (Tỷ)	% Thị trường	Mua-Bán
HOSE	723.8	21.57	883.6	26.34	-159.8
HNX	13.30	2.37	69.1	12.32	-55.8
Tổng số	737.1		952.7		-215.6



HOSE			
Top 5 mua ròng		Top 5 bán ròng	
Mã CK	Giá trị (tỷ đồng)	Mã CK	Giá trị (tỷ đồng)
FPT	74.1	VJC	116.0
STB	20.1	SSI	39.0
BVH	13.2	HDB	28.8
VNM	11.5	VCB	25.6
MSN	9.0	VIC	21.5

HNX			
Top 5 mua ròng		Top 5 bán ròng	
Mã CK	Giá trị (tỷ đồng)	Mã CK	Giá trị (tỷ đồng)
VGC	11.2	PVS	52.9
BCC	0.8	IVS	7.8
MPT	0.7	NDN	5.8
BVS	0.1	SRA	0.5
DCS	0.06	ITQ	0.5



TUYÊN BỐ MIỄN TRÁCH NHIỆM

Các thông tin và nhận định trong báo cáo này được cung cấp bởi TCSC dựa vào các nguồn thông tin mà TCSC coi là đáng tin cậy, có sẵn và mang tính hợp pháp. Tuy nhiên, chúng tôi không đảm bảo tính chính xác hay đầy đủ của các thông tin này.

Nhà đầu tư sử dụng báo cáo này cần lưu ý rằng các nhận định trong báo cáo này mang tính chất chủ quan của chuyên viên phân tích TCSC. Nhà đầu tư sử dụng báo cáo này tự chịu trách nhiệm về quyết định của mình.

TCSC có thể dựa vào các thông tin trong báo cáo này và các thông tin khác để ra quyết định đầu tư của mình mà không bị phụ thuộc vào bất kì ràng buộc nào về mặt pháp lý đối với các thông tin đưa ra.

Báo cáo này không được phép sao chép, tái tạo, phát hành và phân phối với bất kỳ mục đích nào nếu không được sự chấp thuận bằng văn bản của Công ty Cổ phần Chứng khoán Thành Công. Xin vui lòng ghi rõ nguồn trích dẫn nếu sử dụng các thông tin trong báo cáo này.

© Công ty Cổ phần Chứng khoán Thành Công (TCSC)

Lầu 2, Số 6 Hồ Tùng Mậu, P. Nguyễn Thái Bình, Quận 1, TP.HCM

Điện thoại: (028) 38270527 | Fax: (028) 38218010

E-mail: info@tcsc.vn

Web: www.tcsc.vn