

ĐIỂM NHẤN THỊ TRƯỜNG

- Thị trường mở cửa phiên giao dịch 07/08 với diễn biến giằng co, sự phân hóa tiếp tục diễn ra nhưng tương tự với phiên trước, một số cổ phiếu lớn như PVS, KDC, CTG, VNM, FPT... vẫn có được mức tăng điểm tốt và giúp nâng đỡ các chỉ số. Trong đó, KDC tăng 1.3%, CTG tăng 1.6%, VNM tăng 0.6%. Tuy vậy, sắc đỏ bao trùm lên các cổ phiếu như SAB, HVN, VHM, VCS, VRE... nên áp lực lên thị trường chung vẫn còn lớn.

- Tạm dừng phiên sáng, VN-Index giảm 1.41 điểm (-0.17%) xuống 838.63 điểm. Về cuối phiên sáng, áp lực bán tăng dần đã đẩy hàng loạt cổ phiếu trụ cột giảm khá sâu và điều này cũng khiến các chỉ số đảo chiều lùi xuống dưới mốc tham chiếu. Trong đó, SHB giảm 1.6%, MWG giảm 1.4%, BVH giảm 1.2%, HVN giảm 1.1%, VJC giảm 1.1%...

- Phiên giao dịch chiều diễn ra với sự giằng co của các chỉ số. Ở nhóm Bluechips, FPT, GAS, MSN, VNM, SAB, CTD, VCB, HPG... đồng loạt tăng điểm và là động lực chính giúp thị trường giữ được đà tăng trong phiên cuối tuần. VGC có phiên giao dịch đáng chú ý khi bất ngờ tăng trần lên 21.500 đồng. Bên cạnh đó, dòng tiền cũng có xu hướng tìm đến các nhóm cổ phiếu bất động sản, xây dựng, khu công nghiệp hay các cổ phiếu được kỳ vọng hưởng lợi từ làn sóng đầu tư công.

- Kết thúc phiên giao dịch, VN-Index tăng 1.42 điểm (+0.17%) lên mức 841.46 điểm. Toàn sàn có 185 mã tăng, 177 mã giảm và 71 mã đứng giá.

- Thanh khoản thị trường phiên hôm nay tăng so với phiên trước. Tổng khối lượng giao dịch toàn phiên đạt 259.88 triệu cổ phiếu, trị giá 4,555.83 tỷ đồng. (Trong đó GDTT đạt hơn 874.0 tỷ đồng).

- Khối ngoại phiên hôm nay bán ròng trên Hose với giá trị 93.6 tỷ đồng. Trên HNX khối này mua ròng với giá trị 7.6 tỷ đồng.

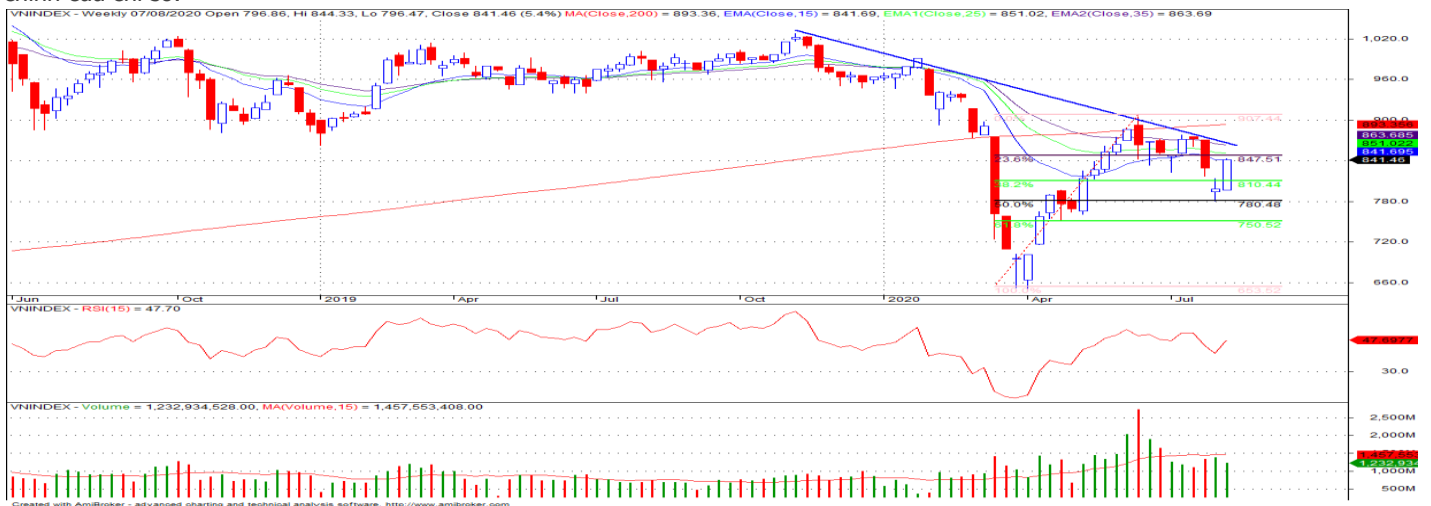
Giá trị đóng cửa	841.46
Biến động (%)	+1.42 (+0.17%)
KL(triệu CP)	259.88
Giá trị (tỷ đồng)	4,555.83
SLCP tăng giá	185
SLCP giảm giá	177
SLCP đứng giá	71

GIAO DỊCH KHỐI NGOẠI

	HOSE	HNX
Mua	372.0	11.5
Bán	465.6	3.9
GTGD ròng	-93.6	7.6

NHẬN ĐỊNH THỊ TRƯỜNG

Thị trường đóng cửa phiên 07/08 với diễn biến giằng co tăng điểm nhẹ khi 1 số cổ phiếu vốn hóa lớn vẫn tiếp tục gặp áp lực điều chỉnh. Chỉ số VN-Index khép lại tuần giao dịch với mức tăng hơn 5% với thanh khoản duy trì ổn định ở mức trung bình. Đánh giá tổng quan về thị trường, TCSC cho rằng xu hướng thị trường đã có chiều hướng tích cực hơn trong tuần vừa qua khi yếu tố tâm lý bi quan của nhà đầu tư về tình hình dịch bệnh trong nước đã dần qua đi thay vào đó là sự tự tin hứng khởi trở lại. Đồ thị tuần của chỉ số VN-Index cho thấy tín hiệu tích cực trở lại sau khi xác lập vùng đáy tại mức 780 điểm và khả năng xu hướng hồi phục của chỉ số VN-Index vẫn tiếp tục được duy trì theo hướng tích cực với mục tiêu hướng tới là ngưỡng kháng cự 850 – 860 điểm. Tuy nhiên, chúng tôi cũng lưu ý rằng, thị trường có thể xuất hiện các nhịp điều chỉnh ngắn, mang tính kỹ thuật, đan xen trong quá trình tăng điểm khi áp lực chốt lời ngắn hạn vẫn còn hiện hữu ở nhiều nhóm cổ phiếu. Do đó, TCSC khuyến nghị nhà đầu tư nên duy trì tỷ lệ cổ phiếu an toàn trong danh mục với mức 40 - 50% cho mục tiêu trung, dài hạn và cần có sự sàng lọc nắm giữ đối với các cổ phiếu cơ bản tốt. Các nhà đầu tư ngắn hạn có thể xem xét thực hiện trading bán chốt lời T+ ở những phiên tăng điểm mạnh và mua lại ở các nhịp rung lắc, điều chỉnh của chỉ số.



DANH MỤC KHUYẾN NGHỊ

STT	Mã CK	Khuyến nghị	Ngày khuyến nghị	Giá hiện tại	Giá thực hiện	LN/Lỗ hiện tại	Giá mục tiêu	LN dự kiến	Giá cắt lỗ	Lỗ dự kiến
1	REE	Nắm Giữ	17/03/2020	34.60	28.5	21.4%	34.0	19.3%	25.5	-10.5%
2	FPT	Nắm Giữ	28/07/2020	47.10	45.7	3.1%	55.0	20.4%	40.0	-12.5%

TIN TỨC NỔI BẬT

Chứng khoán châu Á giảm, nhà đầu tư chờ số liệu kinh tế tháng 7. MSCI châu Á – Thái Bình Dương không gồm Nhật Bản giảm 0,34%. Tại Trung Quốc, chỉ số Shanghai Composite giảm 0,56%, Shenzhen Component giảm 0,648%, Shenzhen Composite giảm 1,43%. Chỉ số Hang Seng của sàn Hong Kong giảm 0,55%. Trung Quốc dự kiến công bố số liệu thương mại tháng 7 hôm nay. Nhà đầu tư sẽ dựa trên số liệu này để đánh giá tình hình lĩnh vực xuất khẩu của Trung Quốc trong bối cảnh nền kinh tế số hai thế giới được kỳ vọng phục hồi sau khi đại dịch Covid-19 ảnh hưởng. Mỹ hôm nay ra báo cáo việc làm tháng 7. Các chuyên gia kinh tế ước tính Mỹ có thêm 1,48 triệu việc làm, giảm đáng kể so với con số 4,8 triệu việc làm hồi tháng 6. ([Link: https://ndh.vn/quoc-te/chung-khoan-chau-a-giam-nha-dau-tu-cho-so-lieu-kinh-te-thang-7-1273545.html](https://ndh.vn/quoc-te/chung-khoan-chau-a-giam-nha-dau-tu-cho-so-lieu-kinh-te-thang-7-1273545.html))

GEG: Điện Gia Lai báo lãi quý II giảm hơn 31% do chi phí lãi vay tăng. Điện Gia Lai (HoSE: GEG) công bố báo cáo tài chính quý II với doanh thu đạt 301,6 tỷ đồng, giảm 11,3% so với cùng kỳ. Giá vốn hàng bán giảm 19,8% đã giúp biên lợi nhuận gộp được cải thiện từ 53,2% lên 57,7%. Doanh thu hoạt động tài chính giảm từ 5,8 tỷ đồng xuống 4,6 tỷ đồng. Trong khi đó, chi phí tài chính tăng gần 45% lên 86,2 tỷ đồng, chủ yếu do chi phí lãi vay tăng cao. Ngoài ra, chi phí quản lý doanh nghiệp cũng tăng 31,5%, lên 28 tỷ đồng. Kết lại, Điện Gia Lai ghi nhận lợi nhuận sau thuế của cổ đông công ty mẹ giảm hơn 31%, xuống 59,4 tỷ đồng. Lũy kế 6 tháng, công ty đạt doanh thu 605,4 tỷ đồng, tăng 17,9%. Trong đó, doanh thu bán điện chiếm 584,8 tỷ đồng, tăng 34,2% so với cùng kỳ. ([Link: https://ndh.vn/ket-qua-kinh-doanh/dien-gia-lai-bao-lai-quy-ii-giam-hon-31-do-chi-phi-lai-vay-tang-1273556.html](https://ndh.vn/ket-qua-kinh-doanh/dien-gia-lai-bao-lai-quy-ii-giam-hon-31-do-chi-phi-lai-vay-tang-1273556.html))

KDF: Nhà sản xuất kem Celano lãi trước thuế 44 tỷ đồng trong tháng 7. Lợi nhuận trước thuế tháng 7/2020 của Thực phẩm Đông lạnh KIDO (Kido Foods, UPCoM: KDF) đạt 44 tỷ đồng, tăng 20% so với cùng kỳ năm trước. Như vậy, lũy kế 7 tháng đầu năm, lợi nhuận trước thuế của chủ thương hiệu kem Celano đã vượt lợi nhuận năm 2019, đồng thời đạt 94% chỉ tiêu kế hoạch năm 2020. Đại dịch Covid-19 đã ảnh hưởng nặng nề đến hoạt động kinh doanh của các doanh nghiệp kinh doanh ngành hàng có điều kiện, cũng như giảm mạnh thu nhập và sức mua của người tiêu dùng. Là doanh nghiệp chịu ảnh hưởng trực tiếp từ môi trường bên ngoài, KDF đã chủ động thúc đẩy doanh số thông qua chiến lược chuyển dịch kênh phân phối, mang sản phẩm về gần với người tiêu dùng, rút từ kem từ kênh KA, các điểm du lịch, căng tin,... về đặt gần các khu phố. ([Link: https://vietstock.vn/1753/01/nha-san-xuat-kem-celano-lai-truoc-thue-44-ty-dong-trong-thang-7-737-783521.htm](https://vietstock.vn/1753/01/nha-san-xuat-kem-celano-lai-truoc-thue-44-ty-dong-trong-thang-7-737-783521.htm))

NAF: Nafoods báo lãi nửa đầu năm gấp 2.6 lần. So với nửa đầu năm trước, lãi ròng 6 tháng đầu năm 2020 của CTCP Nafoods Group (HOSE: NAF) gấp 2.6 lần, đạt hơn 37 tỷ đồng. Trong quý 2, doanh thu thuần của Công ty tăng 8% so với cùng kỳ năm trước, đạt gần 347 tỷ đồng, trong khi giá vốn hàng bán tăng 5%, ghi nhận gần 276 tỷ đồng, nên lãi gộp tăng 23% so cùng kỳ, đạt hơn 71 tỷ đồng. Lũy kế 6 tháng đầu năm, Công ty có lãi gộp gần 138 tỷ đồng, tăng 38%, nhờ doanh thu thuần tăng 20% so cùng kỳ. Ngoài ra, theo giải trình của NAF, kỳ trước, Công ty mẹ đã trích lập dự phòng tổn thất đầu tư vào công ty con, nhưng kỳ này được hoàn nhập dự phòng do công ty con là CTCP Nafoods Miền Nam đã hoạt động ổn định và có lợi nhuận. ([Link: https://vietstock.vn/1753/01/nafoods-bao-lai-nua-dau-nam-gap-26-lan-737-783507.htm](https://vietstock.vn/1753/01/nafoods-bao-lai-nua-dau-nam-gap-26-lan-737-783507.htm))

TOP 5 GIAO DỊCH THỎA THUẬN

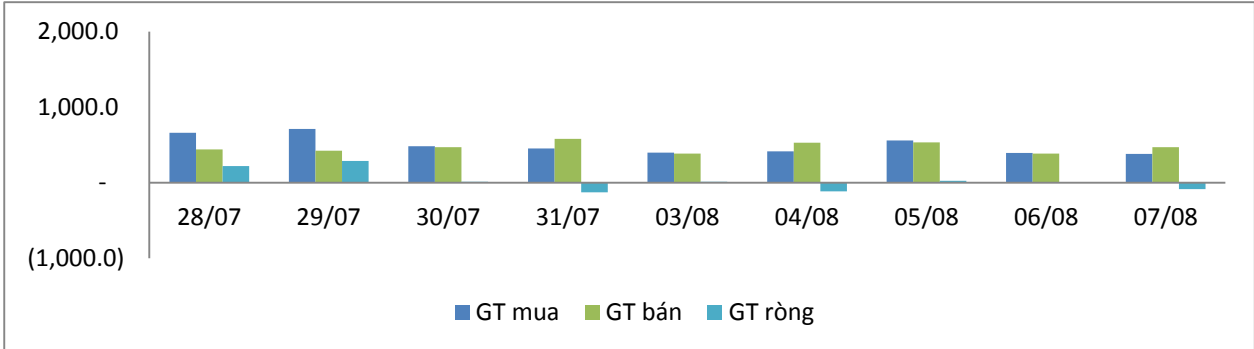
MÃ CK	KHỐI LƯỢNG (CP)	GTGD (Tỷ đồng)
HOSE		
AGG	4,073,673	101.8
KDH	3,030,004	74.2
VIC	780,000	70.2
CII	3,555,000	63.9
KDC	1,665,000	54.9
HNX		
ACB	1,085,000	23.3
SHB	1,600,000	20.4
IDC	360,000	6.7
CMS	1,398,417	4.3
-	-	-

TOP 5 GIÁ TRỊ GIAO DỊCH

MÃ CK	KHỐI LƯỢNG (CP)	GTGD (Tỷ đồng)
HOSE		
HPG	12,162,410	293.7
DBC	4,652,070	226.3
VGC	7,816,310	164.9
HSG	13,757,550	150.6
VNM	1,148,200	132.5
HNX		
ACB	2,149,900	51.1
PVS	2,668,500	31.9
NVB	3,715,700	31.4
SHB	2,301,500	29.2
SHS	1,477,300	15.2

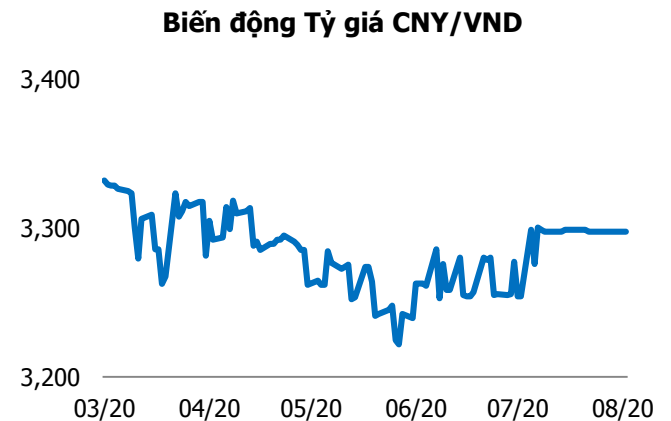
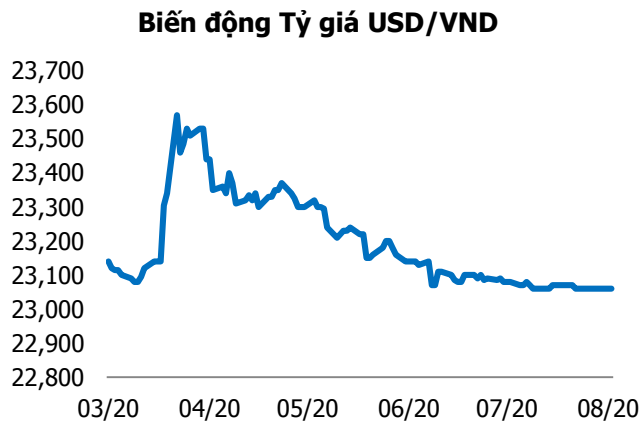
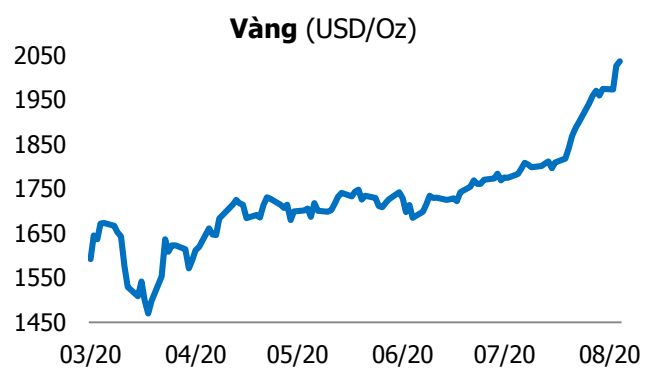
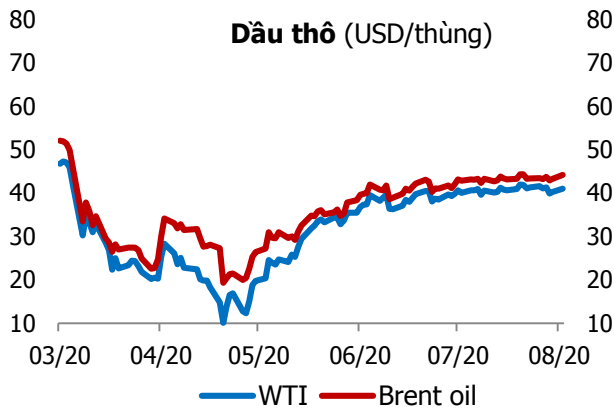
GIAO DỊCH NHÀ ĐẦU TƯ NƯỚC NGOÀI

Sàn GD	GT Mua (Tỷ)	% Thị trường	GT Bán (Tỷ)	% Thị trường	Mua-Bán
HOSE	372.0	8.16	465.6	10.22	-93.6
HNX	11.5	3.08	3.9	1.04	7.6
Tổng số	383.5		469.5		-86.0



HOSE			
Top 5 mua rỗng		Top 5 bán rỗng	
Mã CK	Giá trị (tỷ đồng)	Mã CK	Giá trị (tỷ đồng)
VNM	41.5	AGG	92.9
HPG	27.8	VIC	65.3
CTD	15.2	NVL	45.3
SAB	15.0	PAC	31.2
VCB	14.7	PVT	8.5

HNX			
Top 5 mua rỗng		Top 5 bán rỗng	
Mã CK	Giá trị (tỷ đồng)	Mã CK	Giá trị (tỷ đồng)
PVS	6.45	IDC	1.10
TAR	1.33	BVS	0.55
DNM	1.02	PLC	0.29
VCS	0.55	S99	0.18
IDV	0.25	PCT	0.15



TUYÊN BỐ MIỄN TRÁCH NHIỆM

Các thông tin và nhận định trong báo cáo này được cung cấp bởi TCSC dựa vào các nguồn thông tin mà TCSC coi là đáng tin cậy, có sẵn và mang tính hợp pháp. Tuy nhiên, chúng tôi không đảm bảo tính chính xác hay đầy đủ của các thông tin này.

Nhà đầu tư sử dụng báo cáo này cần lưu ý rằng các nhận định trong báo cáo này mang tính chất chủ quan của chuyên viên phân tích TCSC. Nhà đầu tư sử dụng báo cáo này tự chịu trách nhiệm về quyết định của mình.

TCSC có thể dựa vào các thông tin trong báo cáo này và các thông tin khác để ra quyết định đầu tư của mình mà không bị phụ thuộc vào bất kì ràng buộc nào về mặt pháp lý đối với các thông tin đưa ra.

Báo cáo này không được phép sao chép, tái tạo, phát hành và phân phối với bất kỳ mục đích nào nếu không được sự chấp thuận bằng văn bản của Công ty Cổ phần Chứng khoán Thành Công. Xin vui lòng ghi rõ nguồn trích dẫn nếu sử dụng các thông tin trong báo cáo này.

© Công ty Cổ phần Chứng khoán Thành Công (TCSC)

Lầu 2, Số 6 Hồ Tùng Mậu, P. Nguyễn Thái Bình, Quận 1, TP.HCM

Điện thoại: (028) 38270527 | Fax: (028) 38218010

E-mail:

Web: www.tcsc.vn