

ĐIỂM NHẤN THỊ TRƯỜNG

- Thị trường mở cửa phiên giao dịch (07/10) với diễn biến thận trọng. Nhiều cổ phiếu trụ cột đã lùi xuống dưới mốc tham chiếu, kéo theo sự sụt giảm của các chỉ số. Các mã như CTD, VJC, ACV, TCB, KDC... đang tạo áp lực lớn lên các chỉ số thị trường. Tuy nhiên, lực cầu ở một số cổ phiếu lớn nhanh chóng xuất hiện và giúp các mã này hồi phục. Trong đó, VRE tăng 1.5% lên 27.900 đồng/cp, VIC tăng 0.2% lên 92.000 đồng/cp...

- Tạm dừng phiên sáng, VN-Index tăng 3.19 điểm (0.35%) lên 918.86 điểm. Về cuối phiên sáng, một số cổ phiếu trụ cột tăng giá rất mạnh và góp phần giúp VN-Index giữ được sắc xanh. Trong đó, GAS tăng đến 3% lên 74.700 đồng/cp, MWG tăng 1.9% lên 107.200 đồng/cp, VRE tăng 1.1% lên 27.800 đồng/cp. Chiều ngược lại, áp lực vẫn rất lớn và đến từ các cổ phiếu như CTD, PVS, ACV, TCB, VJC, STB..

- Trong giờ giao dịch chiều, Nhóm cổ phiếu lớn phiên hôm nay phân hóa mạnh, trong đó, các mã như BVH, MWG, GAS, SAB, VCB... đóng vai trò trụ đỡ tốt giúp VN-Index đi lên bất chấp áp lực lớn từ nhiều cổ phiếu trụ cột khác. Trong đó, BVH tăng 2.5%, MWG tăng 2.3%, GAS tăng 2.2%, SAB tăng 2%, VCB tăng 1.3%.. Ở chiều ngược lại, sắc đỏ tiếp tục bao trùm lên các mã như CTD, STB, TCB, ACV, ACB, PVD, KDC... Trong đó, CTD giảm sâu 6.2%, STB giảm 3.5%...

- Kết thúc phiên giao dịch, VN-Index tăng 4.05 điểm (+0.44%) lên mức 919.72 điểm. Toàn sàn có 212 mã tăng, 174 mã giảm và 91 mã đứng giá.

- Thanh khoản thị trường phiên hôm nay tăng so với phiên trước. Tổng khối lượng giao dịch toàn phiên đạt 523.96 triệu cổ phiếu, trị giá 8,784.49 tỷ đồng. (Trong đó GDTT đạt hơn 905.0 tỷ đồng).

- Khối ngoại phiên hôm nay bán ròng trên HSX với giá trị 193.0 tỷ đồng. Trên HNX khối này bán ròng với giá trị 1.7 tỷ đồng.

Giá trị đóng cửa	919.72
Biến động (%)	+4.05 (+0.44%)
KL(triệu CP)	523.96
Giá trị (tỷ đồng)	8,784.49
SLCP tăng giá	187
SLCP giảm giá	217
SLCP đứng giá	65

GIAO DỊCH KHỐI NGOẠI

	HSX	HNX
Mua	470.3	3.9
Bán	663.3	5.6
GTGD ròng	-193.0	-1.7

NHẬN ĐỊNH THỊ TRƯỜNG

Trong phiên hôm nay chỉ số VN-Index đã có diễn biến phân hóa với mức tăng 0.44% khi nhóm các cổ phiếu vốn hóa lớn có sự bứt phá mạnh hỗ trợ dẫn dắt thị trường. Trong phiên hôm nay chỉ số VN-Index kết thúc trong sắc xanh tuy nhiên vào cuối ngày nhiều mã cổ phiếu đã gặp áp lực bán chốt lời gia tăng mạnh đặc biệt trong giờ giao dịch ATC, điều này thể hiện sự thận trọng của NĐT khi thị trường bắt đầu tiếp cận vùng kháng cự 920 – 930 điểm. TCSC cho rằng áp lực này khả năng sẽ vẫn còn tiếp diễn trong các phiên giao dịch tới và sẽ khiến cho chỉ số sẽ tiếp tục các nhịp rung lắc mạnh quanh vùng điểm hiện tại. Đồng thời, sự phân hóa trên thị trường có thể sẽ xảy ra ở nhiều nhóm cổ phiếu cơ bản tốt và các cổ phiếu vốn hóa lớn mang tính dẫn dắt được dự báo có KQKD quý III tích cực. Do đó, TCSC khuyến nghị nhà đầu tư có thể xem xét duy trì tỷ trọng nắm giữ trong danh mục ở mức 50-60% cho mục tiêu trung, dài hạn. Nhà đầu tư đang có tỷ trọng cổ phiếu cao tiếp tục linh động xem xét bán chốt lời các vị thế ngắn hạn đã đạt lợi nhuận kỳ vọng. Đồng thời tiếp tục thực hiện cơ cấu danh mục vào nhóm các cổ phiếu cơ bản tốt dự báo có KQKD tốt trong quý 3 và đang có xu hướng tích cực cho mục tiêu cuối năm 2020.



DANH MỤC KHUYẾN NGHỊ

STT	Mã CK	Khuyến nghị	Ngày khuyến nghị	Giá hiện tại	Giá thực hiện	LN/Lỗ hiện tại	Giá mục tiêu	LN dự kiến	Giá cắt lỗ	Lỗ dự kiến
1	REE	Nắm Giữ	17/03/2020	41.35	28.5	45.1%	34.0	19.3%	25.5	-10.5%
2	FPT	Nắm Giữ	28/07/2020	50.40	44.7	12.8%	55.0	23.0%	40.0	-10.5%
3	PPC	Nắm Giữ	09/09/2020	24.15	24.4	-1.0%	30.0	23.0%	22.0	-9.8%

TIN TỨC NỔI BẬT

Nội gót Phố Wall, chứng khoán châu Á giảm. Chỉ số MSCI châu Á – Thái Bình Dương không gồm Nhật Bản giảm 0,33%. Thị trường Trung Quốc tiếp tục nghỉ lễ. Tại Hong Kong, chỉ số Hang Seng giảm 0,25%. Chỉ số Nikkei 225 của Nhật Bản giảm 0,44%, Topix giảm 0,47%. Thị trường Hàn Quốc cũng đi xuống, Kospi mất 0,14%. ASX 200 của Australia đi ngược xu hướng chung khi tăng 0,12%. Nhà đầu tư phản ứng với việc Tổng thống Mỹ Donald Trump thông báo dừng đàm phán với phe Dân chủ về gói hỗ trợ kinh tế tiếp theo cho đến sau bầu cử. ([Link: https://ndh.vn/quoc-te/noi-got-pho-wall-chung-khoan-chau-a-giam-1277524.html](https://ndh.vn/quoc-te/noi-got-pho-wall-chung-khoan-chau-a-giam-1277524.html))

GAS: PV Gas ước lãi hơn 6.000 tỷ đồng sau 9 tháng. Tổng Công ty Khí Việt Nam (PV Gas, HoSE: GAS) vừa tổ chức báo cáo sản xuất 9 tháng đầu năm trong bối cảnh dịch Covid-19 kéo dài tác động xấu đến nền kinh tế và nhu cầu tiêu thụ các sản phẩm, trong đó có giá khí và giá LPG (khí hóa lỏng). PV Gas còn chịu ảnh hưởng từ sản lượng Nam Côn Sơn giảm mạnh, một số dự án lớn có tiến độ phức tạp, phát sinh nhiều vấn đề phải xử lý... Dù vậy, tổng công ty cho biết vẫn đảm bảo hoàn thành hầu hết các chỉ tiêu chính kế hoạch 9 tháng đầu năm; trong đó chỉ tiêu sản lượng vượt kế hoạch từ 3-51%, chỉ tiêu tài chính vượt kế hoạch từ 7-64%. ([Link: https://ndh.vn/ket-qua-kinh-doanh/pv-gas-uoc-lai-hon-6-000-ty-dong-sau-9-thang-1277539.html](https://ndh.vn/ket-qua-kinh-doanh/pv-gas-uoc-lai-hon-6-000-ty-dong-sau-9-thang-1277539.html))

HSG: Hoa Sen ước bán hơn 525.000 tấn sản phẩm trong quý IV, tăng 46% so cùng kỳ. Tập đoàn Hoa Sen (HoSE: HSG) thông báo quý IV niên độ 2019-2020 tổng sản lượng tiêu thụ đạt 525.277 tấn, tăng 28% so với quý trước và tăng 46% so với cùng kỳ năm trước. Trong đó, sản lượng xuất khẩu đạt 275.668 tấn, chiếm tỷ trọng 52,35% và tăng 154% so với cùng kỳ. Đây là lần đầu tiên doanh nghiệp công bố sản lượng theo quý. Doanh nghiệp cho biết dịch Covid-19 bùng phát trở lại tại Đà Nẵng và lan sang một số địa phương khác trên cả nước đã gây cản trở không ít đến hoạt động kinh doanh. Tuy nhiên, nhờ hệ thống gần 600 cửa hàng tại thị trường nội địa và kênh xuất khẩu đến 85 quốc gia, vùng lãnh thổ nên tình hình sản xuất, bán hàng của tập đoàn vẫn tăng trưởng tốt trong quý IV. ([Link: https://ndh.vn/ket-qua-kinh-doanh/hoa-sen-uoc-ban-hon-525-000-tan-san-pham-trong-quy-iv-tang-46-so-cung-ky-1277522.html](https://ndh.vn/ket-qua-kinh-doanh/hoa-sen-uoc-ban-hon-525-000-tan-san-pham-trong-quy-iv-tang-46-so-cung-ky-1277522.html))

VCF: Vinacafé Biên Hòa sẽ tạm ứng cổ tức 2020 tỷ lệ 250%. HĐQT CTCP Vinacafé Biên Hòa (HOSE: VCF) vừa phê duyệt việc tạm ứng cổ tức năm 2020 bằng tiền với tỷ lệ 250%, tức cổ đông sở hữu 01 cp sẽ được nhận được 25,000 đồng. Như vậy, với 26.6 triệu cổ phiếu đang lưu hành, ước tính VCF sẽ chi ra hơn 664 tỷ đồng để tạm ứng cổ tức năm 2020 cho cổ đông. Trong nửa đầu năm 2020, VinaCafe Biên Hòa đạt hơn 1,152 tỷ đồng doanh thu thuần, giảm 8% so với cùng kỳ. Lãi ròng của Công ty theo đó sụt giảm cùng kỳ năm trước, đạt gần 259 tỷ đồng. EPS ở mức 9,797 đồng. Năm 2020, VCF đặt mục tiêu đạt tối đa 3,300 tỷ đồng doanh thu và 780 tỷ đồng lợi nhuận sau thuế. So với kế hoạch đề ra, Công ty mới thực hiện được 35% chỉ tiêu doanh thu và 33% mục tiêu lợi nhuận sau thuế sau nửa đầu năm. ([Link: https://vietstock.vn/2020/10/vinacafe-bien-hoa-se-tam-ung-co-tuc-2020-ty-le-250-738-797472.htm](https://vietstock.vn/2020/10/vinacafe-bien-hoa-se-tam-ung-co-tuc-2020-ty-le-250-738-797472.htm))

TOP 5 GIAO DỊCH THỎA THUẬN

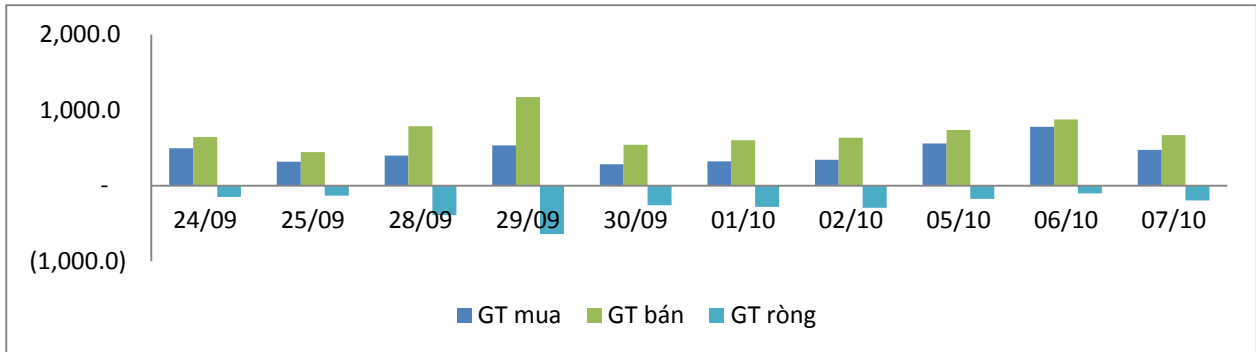
MÃ CK	KHỐI LƯỢNG (CP)	GTGD (Tỷ đồng)
HSX		
VHC	4,400,000	194.9
YEG	1,703,710	86.7
VPB	2,480,000	57.0
NVL	895,000	54.8
MBB	2,089,000	37.1
HNX		
SCI	932,100	66.5
VC3	250,000	4.1
TAR	130,000	2.6
SHB	156,016	2.3
GKM	119,000	2.0

TOP 5 GIÁ TRỊ GIAO DỊCH

MÃ CK	KHỐI LƯỢNG (CP)	GTGD (Tỷ đồng)
HSX		
TCH	19,829,730	422.0
HPG	14,752,610	414.9
MSN	6,435,850	387.9
HSG	17,773,570	284.2
STB	19,465,920	272.9
HNX		
ACB	17,681,800	418.9
PVS	5,330,500	75.4
SHB	3,639,400	56.3
SHS	3,818,200	49.0
VCS	467,600	36.1

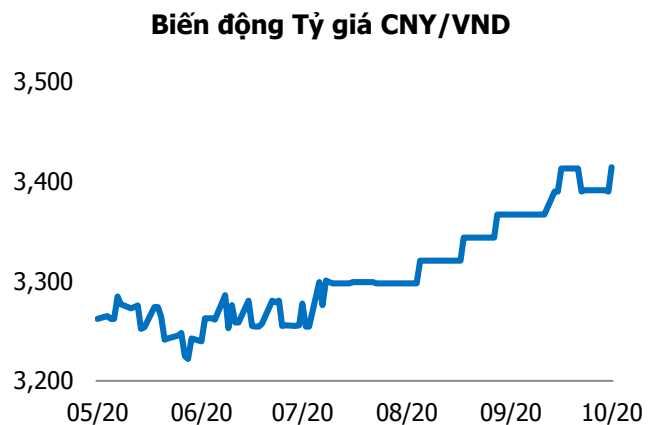
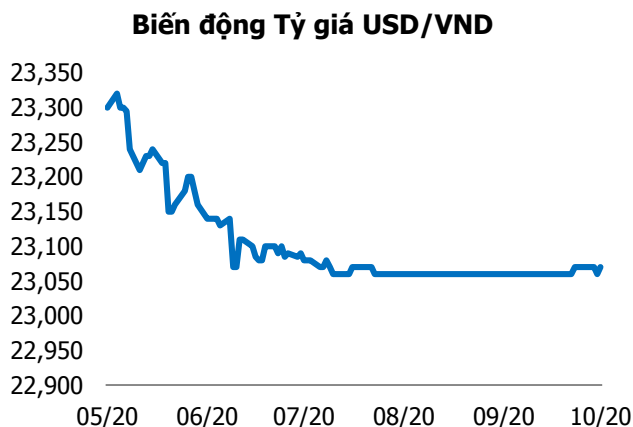
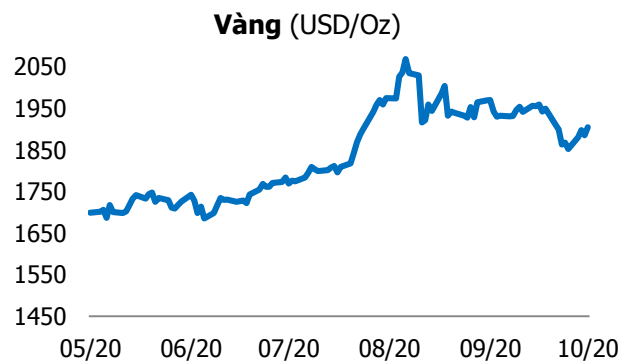
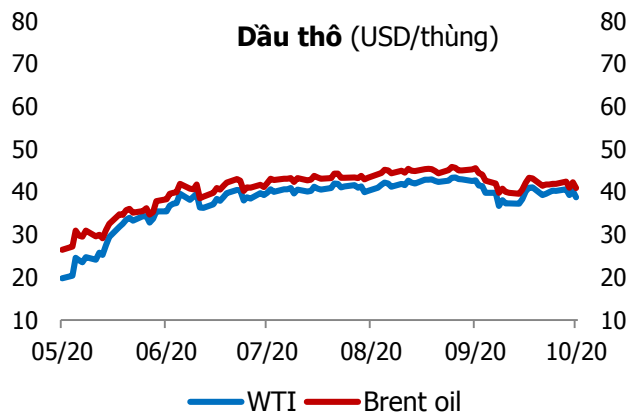
GIAO DỊCH NHÀ ĐẦU TƯ NƯỚC NGOÀI

Sàn GD	GT Mua (Tỷ)	% Thị trường	GT Bán (Tỷ)	% Thị trường	Mua-Bán
HSX	470.3	5.35	663.3	7.55	-193.0
HNX	3.9	0.40	5.6	0.57	-1.7
Tổng số	474.2		668.9		-194.7



HSX			
Top 5 mua ròng		Top 5 bán ròng	
Mã CK	Giá trị (tỷ đồng)	Mã CK	Giá trị (tỷ đồng)
VCB	21.0	VNM	100.4
MSN	14.8	HSG	31.4
DXG	13.4	CII	26.3
VHM	11.0	E1VFN30	24.9
VPB	8.9	CTG	18.7

HNX			
Top 5 mua ròng		Top 5 bán ròng	
Mã CK	Giá trị (tỷ đồng)	Mã CK	Giá trị (tỷ đồng)
IDV	1.15	SHS	1.05
WCS	0.89	HCC	0.77
SZB	0.55	PVS	0.65
INN	0.24	VIX	0.54
BVS	0.14	PVC	0.38



TUYÊN BỐ MIỄN TRÁCH NHIỆM

Các thông tin và nhận định trong báo cáo này được cung cấp bởi TCSC dựa vào các nguồn thông tin mà TCSC coi là đáng tin cậy, có sẵn và mang tính hợp pháp. Tuy nhiên, chúng tôi không đảm bảo tính chính xác hay đầy đủ của các thông tin này.

Nhà đầu tư sử dụng báo cáo này cần lưu ý rằng các nhận định trong báo cáo này mang tính chất chủ quan của chuyên viên phân tích TCSC. Nhà đầu tư sử dụng báo cáo này tự chịu trách nhiệm về quyết định của mình.

TCSC có thể dựa vào các thông tin trong báo cáo này và các thông tin khác để ra quyết định đầu tư của mình mà không bị phụ thuộc vào bất kì ràng buộc nào về mặt pháp lý đối với các thông tin đưa ra.

Báo cáo này không được phép sao chép, tái tạo, phát hành và phân phối với bất kỳ mục đích nào nếu không được sự chấp thuận bằng văn bản của Công ty Cổ phần Chứng khoán Thành Công. Xin vui lòng ghi rõ nguồn trích dẫn nếu sử dụng các thông tin trong báo cáo này.

© Công ty Cổ phần Chứng khoán Thành Công (TCSC)

Lầu 2, Số 6 Hồ Tùng Mậu, P. Nguyễn Thái Bình, Quận 1, TP.HCM

Điện thoại: (028) 38270527 | Fax: (028) 38218010

E-mail:

Web: www.tcsc.vn