

## ĐIỂM NHẤN THỊ TRƯỜNG

- Thị trường mở cửa phiên giao dịch (07/11) với diễn biến điều chỉnh nhẹ trở lại sau 4 phiên tăng liên tiếp. Nhóm ngân hàng vẫn đang là trợ lực tốt cho thị trường như BID, TCB, VPB hay HDB. Các cổ phiếu trụ VNM, VHM và GAS giảm nhẹ đang kéo lùi chỉ số.

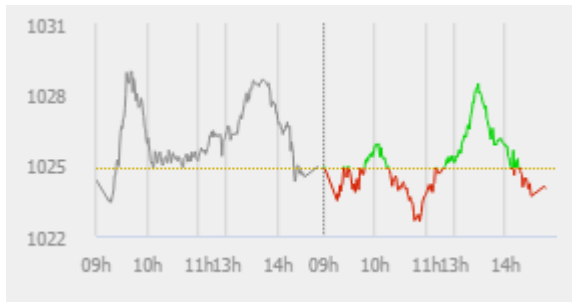
- Sau ít phút điều chỉnh, thị trường đảo chiều tăng trở lại nhờ lực đẩy của nhiều cổ phiếu vốn hóa lớn. Trong đó, các mã như VHM, VIC, VRE, VCB, SSI, HPG, CTG... đều đồng loạt tăng giá. VN-Index tạm dừng phiên sáng tăng 0.49 điểm (0.05%) lên 1,025.4 điểm. Toàn sàn có 130 mã tăng, 175 mã giảm và 61 mã đứng giá. Các cổ phiếu như VIC, VJC, VNM, VCS, VCG... đều giảm giá và gây áp lực lớn lên thị trường chung khiến các chỉ số rung lắc đáng kể. Trong khi đó, VN-Index duy trì được sắc xanh nhờ lực đỡ đến từ các cổ phiếu như VHM, BID, VCB hay HPG.

- Phiên giao dịch chiều thị trường dần có sự điều chỉnh trở lại, sắc đỏ ở nhóm cổ phiếu vốn hóa lớn chiếm ưu thế hơn đáng kể và đẩy VN-Index lùi xuống dưới mốc tham chiếu. Các cổ phiếu như VIC, VNM, BVH, NVL... gây áp lực mạnh lên thị trường chung và là nhân tố chính đẩy VN-Index giảm điểm. Chiều ngược lại, BID, HPG, VCB... giao dịch theo chiều hướng tích cực và giúp VN-Index không bị giảm quá sâu trong phiên hôm nay. Chốt phiên BID tăng 2% lên 41.600 đồng/cp và khớp lệnh 1,1 triệu cổ phiếu.

- Kết thúc phiên giao dịch, VN-Index giảm 0.88 điểm (-0.09%) xuống mức 1,024.03 điểm. Toàn sàn có 141 mã tăng, 177 mã giảm và 74 mã đứng giá.

- Thanh khoản thị trường phiên hôm nay giảm so với phiên trước. Tổng khối lượng giao dịch toàn phiên đạt 193.39 triệu cổ phiếu, trị giá 4,233.75 tỷ đồng. (Trong đó GDTT đạt hơn 834.0 tỷ đồng).

- Khối ngoại phiên hôm nay mua ròng trên Hose với giá trị 134.5 tỷ đồng. Trên HNX khối này bán ròng với giá trị 14.2 tỷ đồng.



Giá trị đóng cửa	<b>1,024.03</b>
Biến động (%)	<b>-0.88 (-0.09%)</b>
KL(triệu CP)	193.39
Giá trị (tỷ đồng)	4,233.75
SLCP tăng giá	<b>141</b>
SLCP giảm giá	<b>177</b>
SLCP đứng giá	<b>74</b>

### GIAO DỊCH KHỐI NGOẠI

	HOSE	HNX
<b>Mua</b>	643.0	11.9
<b>Bán</b>	508.5	26.1
<b>GTGD ròng</b>	<b>134.5</b>	<b>-14.2</b>

## NHẬN ĐỊNH THỊ TRƯỜNG

Thị trường đóng cửa phiên 07/11 với phiên giằng co giảm điểm nhẹ về cuối ngày khi nhóm các cổ phiếu vốn hóa lớn tiếp tục gặp áp lực điều chỉnh. Với phiên giằng co, giảm điểm nhẹ kèm sự ổn định về thanh khoản trong phiên hôm nay chúng tôi cho rằng đây là sự điều chỉnh cần thiết sau các phiên tăng liên tiếp để giúp thị trường tìm lại mức cân bằng và tích lũy, củng cố nền tảng cho một đợt tăng mạnh lên mức cao hơn của thị trường trong thời gian tới. Trong kịch bản tích cực chỉ số VN-Index sẽ hướng đến ngưỡng kháng cự 1,045 điểm với tâm điểm của dòng tiền là nhóm các cổ phiếu ngành Ngân hàng, nhóm VN30, các cổ phiếu vốn hóa lớn khả năng tiếp tục sẽ là động lực của thị trường trong giai đoạn này. Trong các phiên tới khả năng chỉ số sẽ tiếp tục giằng co quanh ngưỡng kháng cự 1,025 điểm với sự phân hóa ở nhóm các cổ phiếu ngân hàng và vốn hóa lớn. Do đó, trong giai đoạn hiện tại nhà đầu tư có thể cân nhắc nắm giữ tỷ trọng cổ phiếu ở mức 60 -70% danh mục vào nhóm cổ phiếu thuộc nhóm: ngân hàng, VN30 và vốn hóa lớn có yếu tố cơ bản tốt với triển vọng khả quan trong năm 2019 cho mục tiêu trung, dài hạn. Các nhà đầu tư có tỷ lệ tiền mặt cao có thể tận dụng các nhịp rung lắc để tham gia giải ngân, các nhà đầu tư ưa thích lướt sóng có thể thực hiện trading đối với các cổ phiếu có sẵn trong danh mục để tìm kiếm lợi nhuận.



## DANH MỤC KHUYẾN NGHỊ

STT	Mã CK	Khuyến nghị	Ngày khuyến nghị	Giá hiện tại	Giá thực hiện	LN/Lỗ hiện tại	Giá mục tiêu	LN dự kiến	Giá cắt lỗ	Lỗ dự kiến
1	NLG	Giữ	29/03/2019	28.50	24.7	15.6%	31.7	28.6%	23.0	-6.9%
2	PNJ	Giữ	20/05/2019	85.20	78.8	8.1%	95.0	20.6%	72.8	-7.6%
3	PTB	Giữ	15/10/2019	74.90	73.0	2.6%	80.0	9.6%	69.0	-5.5%
4	BVH	Giữ	31/10/2019	74.10	72.0	2.9%	84.0	16.7%	68.0	-5.6%

## TIN TỨC NỔI BẬT

**Chứng khoán châu Á tiếp tục giảm vì thỏa thuận thương mại Mỹ - Trung bị hoãn.** Chỉ số MSCI châu Á - Thái Bình Dương trừ Nhật Bản giảm 0,25% trong đầu phiên 7/11. Các thị trường diễn biến trái chiều, trong đó cổ phiếu tại Trung Quốc phục hồi so với phiên hôm qua. Nikkei 225 của Nhật Bản và Kospi của Hàn Quốc lần lượt giảm 0,08% và 0,01%. Hang Seng của Hong Kong NZX 50 của New Zealand đều giảm 0,1%. Tại Trung Quốc, Shanghai Composite và Shenzhen Composite lần lượt tăng 0,2% và 0,6%. ASX 200 của Australia cũng tăng 0,7%. Giới đầu tư rút khỏi các tài sản rủi ro sau khi có thông tin cuộc gặp giữa Tổng thống Mỹ Donald Trump và Chủ tịch Trung Quốc Tập Cận Bình để ký thỏa thuận thương mại giai đoạn 1 có thể bị hoãn tới tháng 12 do một số vấn đề liên quan tới các điều khoản và địa điểm ký. ([Link: https://ndh.vn/quoc-te/chung-khoan-chau-a-tiep-tuc-giam-vi-thoa-thuan-thuong-mai-my-trung-bi-hoan-1258194.html](https://ndh.vn/quoc-te/chung-khoan-chau-a-tiep-tuc-giam-vi-thoa-thuan-thuong-mai-my-trung-bi-hoan-1258194.html))

**Tồn kho tại Mỹ tăng vượt dự báo, giá dầu giảm.** Giá dầu Brent tương lai giảm 1,22 USD, tương đương 1,94%, xuống 61,74 USD/thùng. Giá dầu WTI tương lai giảm 88 cent, tương đương 1,54%, xuống 56,35 USD/thùng. Thị trường dầu giảm sau khi Cơ quan thông tin năng lượng Mỹ (EIA) cho biết tồn kho tại Mỹ trong tuần trước tăng 7,9 triệu thùng, vượt xa dự báo tăng 1,5 triệu thùng từ giới phân tích. Giá dầu tiếp tục đi xuống vì Reuters đưa tin cuộc gặp giữa Tổng thống Mỹ Donald Trump và Chủ tịch Trung Quốc Tập Cận Bình để ký duyệt thỏa thuận thương mại giai đoạn 1 có thể bị hoãn tới tháng 12. ([Link: https://ndh.vn/nang-luong/ton-kho-tai-my-tang-vuot-du-bao-gia-dau-giam-1258182.html](https://ndh.vn/nang-luong/ton-kho-tai-my-tang-vuot-du-bao-gia-dau-giam-1258182.html))

**HPG: Hòa Phát đẩy mạnh thị trường miền Nam, sản lượng bán thép tháng 10 vẫn giảm.** Thông tin từ Tập đoàn Hòa Phát (HoSE: HPG) cho biết cung cấp cho thị trường trong 10 tháng đạt hơn 2,18 triệu tấn thép xây dựng, tăng 12,5% so với cùng kỳ năm trước. Trong đó, sản lượng bán hàng của khu vực miền Nam tăng mạnh nhất, đạt 328.100 tấn, tăng 91% so với cùng kỳ năm trước, đặc biệt thép cuộn nguyên liệu cho rút dây tăng đột biến gấp 4 lần so với cùng kỳ. Khu vực miền Trung đạt 329.800 tấn, tăng gần 50%. Như vậy, sản lượng bán hàng tại khu vực miền Bắc, chiếm tỷ trọng lớn nhất trong cơ cấu bán hàng, đạt 1,52 triệu tấn, giảm 2%. Riêng tháng 10, sản lượng thép Hòa Phát đạt 217.000 tấn, giảm 13,2% so với cùng kỳ năm trước và giảm 6,7% so với tháng trước. Đây cũng là tháng thứ 2 liên tiếp sản lượng thép của Hòa Phát ghi nhận tăng trưởng âm. ([Link: https://ndh.vn/doanh-nghiep/hoa-phat-day-manh-thi-truong-mien-nam-san-luong-ban-thep-thang-10-van-giam-1258186.html](https://ndh.vn/doanh-nghiep/hoa-phat-day-manh-thi-truong-mien-nam-san-luong-ban-thep-thang-10-van-giam-1258186.html))

**PGN báo lãi sau thuế gấp gần 3 lần cùng kỳ trong quý đầu lên HNX.** CTCP Phụ Gia Nhựa (HNX: PGN) vừa công bố kết quả kinh doanh quý 3/2019 với lãi sau thuế đạt 2 tỷ đồng, gấp gần 3 lần cùng kỳ. Đây cũng chính là quý đầu tiên mà Công ty niêm yết trên sàn HNX – kể từ 04/07/2019. Trong quý 3/2019, PGN đem về 33 tỷ đồng doanh thu thuần, tăng 63% so với cùng kỳ. Đồng thời, tỷ suất lợi nhuận gộp của PGN cũng tăng từ 10% (quý 3/2018) lên hơn 11% (quý 3/2019) giúp lợi nhuận sau thuế của Công ty đạt 2 tỷ đồng, tăng 169% so cùng kỳ. Lũy kế 9 tháng đầu năm, doanh thu thuần và lợi nhuận sau thuế của PGN đạt 68 tỷ đồng và hơn 2.5 tỷ đồng, tăng 7% và giảm 6% so với cùng kỳ, đồng thời thực hiện 56% và 51% kế hoạch cả năm. ([Link: https://vietstock.vn/2019/11/pgn-bao-lai-sau-thue-gap-gan-3-lan-cung-ky-tron-a-uv-dau-len-hnx-737-714742.htm](https://vietstock.vn/2019/11/pgn-bao-lai-sau-thue-gap-gan-3-lan-cung-ky-tron-a-uv-dau-len-hnx-737-714742.htm))

## TOP 5 GIAO DỊCH THỎA THUẬN

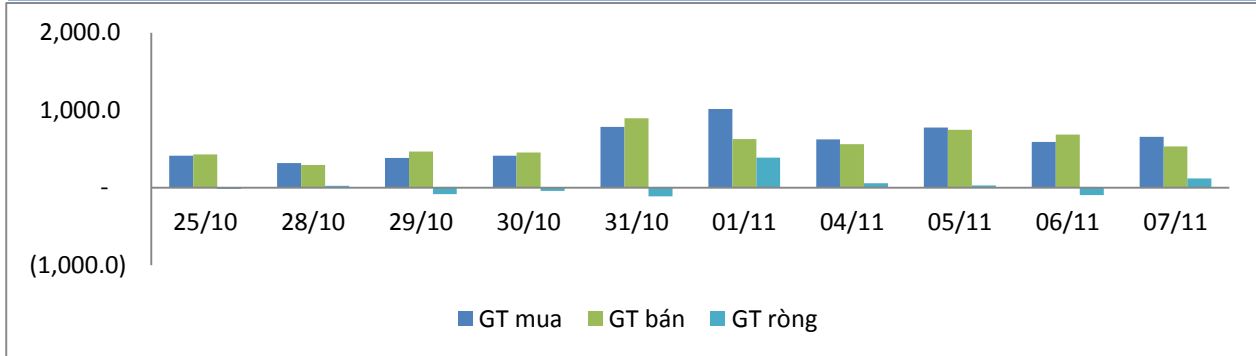
MÃ CK	KHỐI LƯỢNG (CP)	GTGD (Tỷ đồng)
<b>HOSE</b>		
SBT	11,100,000	195.3
MSN	788,350	60.1
SAB	224,030	58.2
GMD	1,550,203	39.2
CTI	1,527,910	38.5
<b>HNX</b>		
DNP	178,000	2.7
VCG	79,700	2.1
SCI	109,600	1.2
NRC	57,000	1.2
ACB	33,000	0.7

## TOP 5 GIÁ TRỊ GIAO DỊCH

MÃ CK	KHỐI LƯỢNG (CP)	GTGD (Tỷ đồng)
<b>HOSE</b>		
ROS	27,671,070	683.6
HPG	13,242,680	297.9
VHM	2,081,650	209.5
MBB	6,014,090	141.4
VRE	3,738,230	132.4
<b>HNX</b>		
ACB	2,101,200	51.7
PVS	1,747,800	33.3
VCS	243,000	21.7
MBG	359,200	16.2
CEO	1,560,200	14.6

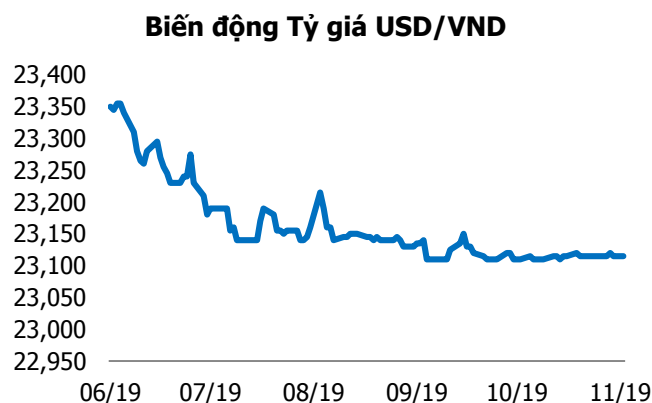
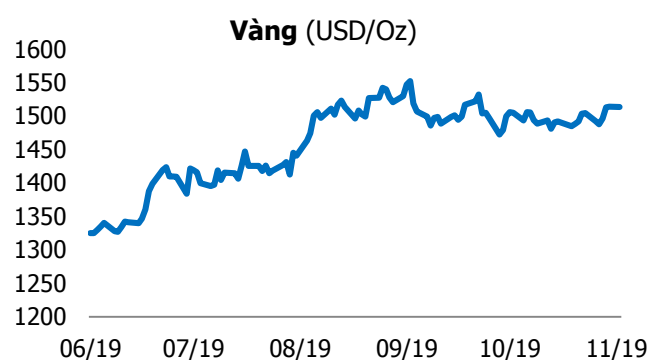
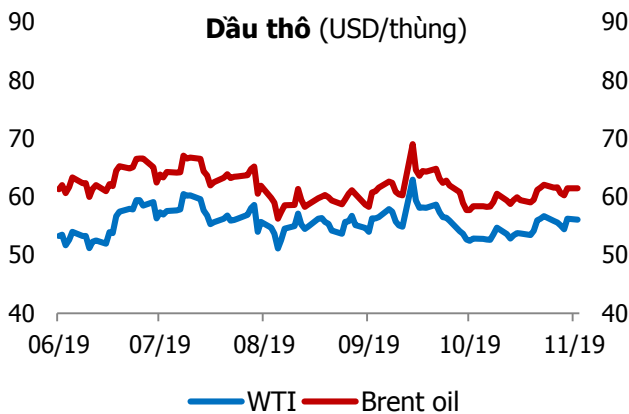
## GIAO DỊCH NHÀ ĐẦU TƯ NƯỚC NGOÀI

Sàn GD	GT Mua (Tỷ)	% Thị trường	GT Bán (Tỷ)	% Thị trường	Mua-Bán
<b>HOSE</b>	643.0	12.69	508.5	10.03	134.5
<b>HNX</b>	11.9	4.02	26.1	8.79	-14.2
<b>Tổng số</b>	<b>654.9</b>		<b>534.6</b>		<b>120.3</b>



HOSE			
Top 5 mua ròng		Top 5 bán ròng	
Mã CK	Giá trị (tỷ đồng)	Mã CK	Giá trị (tỷ đồng)
VRE	63.3	VNM	63.4
VHM	62.5	NVL	7.8
HPG	46.0	VJC	7.3
ROS	25.2	ANV	6.7
HCM	9.8	VCI	6.1

HNX			
Top 5 mua ròng		Top 5 bán ròng	
Mã CK	Giá trị (tỷ đồng)	Mã CK	Giá trị (tỷ đồng)
SHB	5.6	PVS	5.8
BAX	0.4	NDN	4.3
IDJ	0.2	CEO	4.0
IDV	0.1	PTI	2.3
LAS	0.08	VIX	1.6



## TUYÊN BỐ MIỄN TRÁCH NHIỆM

Các thông tin và nhận định trong báo cáo này được cung cấp bởi TCSC dựa vào các nguồn thông tin mà TCSC coi là đáng tin cậy, có sẵn và mang tính hợp pháp. Tuy nhiên, chúng tôi không đảm bảo tính chính xác hay đầy đủ của các thông tin này.

Nhà đầu tư sử dụng báo cáo này cần lưu ý rằng các nhận định trong báo cáo này mang tính chất chủ quan của chuyên viên phân tích TCSC. Nhà đầu tư sử dụng báo cáo này tự chịu trách nhiệm về quyết định của mình.

TCSC có thể dựa vào các thông tin trong báo cáo này và các thông tin khác để ra quyết định đầu tư của mình mà không bị phụ thuộc vào bất kì ràng buộc nào về mặt pháp lý đối với các thông tin đưa ra.

Báo cáo này không được phép sao chép, tái tạo, phát hành và phân phối với bất kỳ mục đích nào nếu không được sự chấp thuận bằng văn bản của Công ty Cổ phần Chứng khoán Thành Công. Xin vui lòng ghi rõ nguồn trích dẫn nếu sử dụng các thông tin trong báo cáo này.

### © Công ty Cổ phần Chứng khoán Thành Công (TCSC)

Lầu 2, Số 6 Hồ Tùng Mậu, P. Nguyễn Thái Bình, Quận 1, TP.HCM

Điện thoại: (028) 38270527 | Fax: (028) 38218010

E-mail: [info@tcsc.vn](mailto:info@tcsc.vn)

Web: [www.tcsc.vn](http://www.tcsc.vn)