

ĐIỂM NHẤN THỊ TRƯỜNG

- Thị trường mở cửa phiên giao dịch (07/12) với diễn biến lạc quan khi các chỉ số chính tiếp tục đi lên với lực đỡ của nhiều nhóm cổ phiếu trụ cột. Đà tăng được dẫn dắt bởi các cổ phiếu Bluechips như BVH, REE, SAB, PLX, MWG...cũng như các cổ phiếu ngân hàng BID, CTG, VCB, VPB, TCB, HDB... Bên cạnh đó, nhóm chứng khoán cũng giao dịch khởi sắc với nhiều mã tăng như AGR, BSI, CTS, HCM, VDS, VND, SHS, SSI, VCI...

- Tạm dừng phiên sáng, VN-Index tăng 3.71 điểm (0.36%) lên 1,025.2 điểm. Càng về cuối phiên sáng, diễn biến càng trở nên tích cực với dòng tiền đổ mạnh vào thị trường. Dẫn dắt đà tăng lúc này là nhóm ngân hàng với nhiều mã tăng mạnh, có thể kể tới như BID, CTG, VCB, VPB, HDB, TCB, TPB... Bên cạnh đó, một số cổ phiếu vốn hóa lớn như BVH, HPG, REE, VNM, SAB, PLX, MWG...cũng tăng điểm giúp sắc xanh thị trường được củng cố vững chắc.

- Càng về cuối phiên, diễn biến thị trường càng trở nên tích cực với sự bứt phá mạnh của các cổ phiếu ngân hàng như BID, VCB, VPB, HDB, TCB...Bên cạnh đó, nhiều cổ phiếu vốn hóa lớn như BVH, GAS, HPG, VNM, SAB, BHN, PLX, MWG...cũng tăng điểm giúp sắc xanh thị trường được củng cố. Bên cạnh đó dòng chứng khoán cũng có phiên giao dịch khá tích cực với hàng loạt mã tăng như AGR, BSI, BVS, CTS, HCM, MBS, SHS, SSI, VND...

- Kết thúc phiên giao dịch, VN-Index tăng 8.49 điểm (+0.83%) lên mức 1,029.98 điểm. Toàn sàn có 275 mã tăng, 149 mã giảm và 75 mã đứng giá.

- Thanh khoản thị trường phiên hôm nay giảm nhẹ so với phiên trước. Tổng khối lượng giao dịch toàn phiên đạt 520.34 triệu cổ phiếu, trị giá 10,096.92 tỷ đồng. (Trong đó GDTT đạt hơn 1,166.0 tỷ đồng).

- Khối ngoại phiên hôm nay mua ròng trên HSX với giá trị 239.4 tỷ đồng. Trên HNX khối này mua ròng với giá trị 8.6 tỷ đồng.

Giá trị đóng cửa	1,029.98
Biến động (%)	+8.49 (+0.83%)
KL(triệu CP)	520.34
Giá trị (tỷ đồng)	10,096.92
SLCP tăng giá	275
SLCP giảm giá	149
SLCP đứng giá	75

GIAO DỊCH KHỐI NGOẠI

	HSX	HNX
Mua	852.3	13.7
Bán	612.9	5.1
GTGD ròng	239.4	8.6

NHẬN ĐỊNH THỊ TRƯỜNG

Thị trường khép lại phiên giao dịch với mức tăng 0.83% khi các cổ phiếu vốn hóa lớn và ngành ngân hàng tiếp tục là động lực tăng điểm của chỉ số. Chỉ số VN-Index tiếp tục ghi nhận chuỗi phiên tăng điểm với thanh khoản tiếp tục giữ ở mức cao cho thấy xu hướng tích cực của thị trường vẫn còn tiếp diễn, tâm điểm của dòng tiền đang có sự dịch chuyển dần qua nhóm các cổ phiếu vốn hóa vừa và nhỏ. Chỉ số VN-Index đã áp sát ngưỡng mục tiêu tại vùng 930±5 điểm và đây cũng là vùng kháng cự được đánh giá có thể gây khó khăn trong ngắn hạn của chỉ số vì vậy có thể sẽ khiến chỉ số gặp áp lực rung lắc, điều chỉnh khi dần tiếp cận ngưỡng này khi áp lực chốt lời có thể gia tăng tại đây. Do đó, NĐT có thể xem xét duy trì tỷ trọng cổ phiếu danh mục ở mức 60 – 70%. Nhà đầu tư đang có tỷ trọng cổ phiếu cao trong danh mục có thể chủ động xem xét dần thực hiện hóa lợi nhuận để giảm thiểu rủi ro cho danh mục để phòng thị trường bất ngờ có những nhịp rung lắc, điều chỉnh mạnh. Nhà đầu tư đang có vị thế tiền mặt lớn có thể xem xét mở vị thế mua đối với các cổ phiếu cơ bản tốt trong nhóm vốn hóa vừa và nhỏ chưa tăng nhiều có sự thu hút dòng tiền trong các nhịp rung lắc, điều chỉnh của thị trường.



DANH MỤC KHUYẾN NGHỊ

STT	Mã CK	Khuyến nghị	Ngày khuyến nghị	Giá hiện tại	Giá thực hiện	LN/Lỗ hiện tại	Giá mục tiêu	LN dự kiến	Giá cắt lỗ	Lỗ dự kiến
1	REE	Nắm Giữ	17/03/2020	46.90	28.5	64.6%	34.0	19.3%	25.5	-10.5%
2	FPT	Nắm Giữ	28/07/2020	55.70	44.7	24.6%	55.0	23.0%	40.0	-10.5%
3	D2D	Nắm Giữ	29/10/2020	55.10	43.0	28.1%	60.0	39.5%	38.0	-11.6%

TIN TỨC NỔI BẬT

Chứng khoán châu Á trái chiều trước diễn biến vaccine Covid-19, gói hỗ trợ tại Mỹ. Chỉ số MSCI châu Á – Thái Bình Dương không bao gồm Nhật Bản giảm 0,27%. Thị trường Nhật Bản không giữ được đà tăng đầu phiên với Nikkei 225 giảm 0,37% còn Topix giảm 0,47%. Chỉ số Kospi của Hàn Quốc cũng đảo chiều, giảm 0,27%. Thị trường Trung Quốc đi xuống Shanghai Composite giảm 0,38% còn Shenzhen Component giảm 0,4%. Hang Seng của Hong Kong giảm 1,67%. ASX 200 của Australia tăng 0,42% với lực kéo từ nhóm cổ phiếu năng lượng và khai khoáng. Thị trường đang trong “điểm ngọt ngào” với các đợt tăng “được thúc đẩy nhờ kỳ vọng có thêm gói kích thích và vaccine Covid-19, lần át các lo ngại ngắn hạn”, Vishnu Varathan, giám đốc kinh tế và chiến lược tại phòng trái phiếu châu Á và châu Đại Dương, Mizuho Bank, nói. ([Link: https://ndh.vn/quoc-te/chung-khoan-chau-a-trai-chieu-truoc-dien-bien-vaccine-covid-19-goi-ho-tro-tai-my-1281526.html](https://ndh.vn/quoc-te/chung-khoan-chau-a-trai-chieu-truoc-dien-bien-vaccine-covid-19-goi-ho-tro-tai-my-1281526.html))

HND: Lãi sản xuất điện 11 tháng của HND đạt 1.131 tỷ đồng. Công ty Nhiệt điện Hải Phòng (UPCoM: HND) công bố sản lượng điện tháng 10-11 đạt 834 triệu kWh, đạt 69% kế hoạch đề ra. Lợi nhuận từ sản xuất kinh doanh điện (chưa bao gồm chênh lệch tỷ giá) đạt 169 tỷ đồng. Trong 9 tháng đầu năm nay, công ty có lãi sản xuất điện (chưa bao gồm chênh lệch tỷ giá) là 962 tỷ đồng, đạt 102% kế hoạch năm. Như vậy lợi nhuận sản xuất điện lũy kế 11 tháng là 1.131 tỷ đồng, vượt 20% kế hoạch năm. Trong 2 tháng vừa qua, Nhiệt điện Hải Phòng cho biết có dừng tổ máy 4 để trung tu đúng kế hoạch và có xảy ra 1 sự cố tổ máy 1 trong tháng 11. Về công tác xây dựng cơ bản, công ty sẽ hoàn thành phê duyệt quyết toán dự án NMNĐ Hải Phòng 2 trong năm 2020, trình việc nạo vét vùng nước trước bến nhập than giai đoạn 2+3. ([Link: https://ndh.vn/doanh-nghiep/lai-san-xuat-dien-11-thang-cua-hnd-dat-1-131-ty-dong-1281539.html](https://ndh.vn/doanh-nghiep/lai-san-xuat-dien-11-thang-cua-hnd-dat-1-131-ty-dong-1281539.html))

GVR: Tập đoàn Cao su sẽ thoái 11,8% vốn SIP từ 9/12. Tập đoàn Công nghiệp Cao su Việt Nam (HoSE: GVR) thông báo đăng ký bán hơn 9,3 triệu cổ phiếu Đầu tư Sài Gòn VRG (UPCoM: SIP), tương đương với 11,77% số cổ phiếu đang lưu hành. Thời gian giao dịch từ ngày 9/12 đến 21/12. Phương thức giao dịch là khớp lệnh hoặc thỏa thuận tại HNX. Hiện Tập đoàn cao su sở hữu tổng cộng 10,74 triệu cổ phiếu SIP trước giao dịch. Nếu thoái vốn thành công, lượng cổ phần còn lại là hơn 1,4 triệu cổ phiếu, tương ứng với tỷ lệ 1,76%. Theo phương án thoái vốn đã được phê duyệt, giá khởi điểm thoái vốn lần này là 97.500 đồng/cp. Tuy nhiên, nếu giá khởi điểm này thấp hơn giá tham chiếu bình quân 30 ngày liên tiếp trên thị trường chứng khoán thì sẽ lấy theo giá tham chiếu bình quân này. ([Link: https://ndh.vn/doanh-nghiep/tap-doan-cao-su-se-thoai-11-8-von-sip-tu-9-12-1281544.html](https://ndh.vn/doanh-nghiep/tap-doan-cao-su-se-thoai-11-8-von-sip-tu-9-12-1281544.html))

Licogi 18 muốn phát hành gần 23 triệu cp với giá 10,000 đồng/cp. CTCP Đầu tư và Xây dựng Số 18 (Licogi 18, HNX: L18) chốt ngày đăng ký cuối cùng để lập danh sách cổ đông thực hiện quyền mua cổ phiếu vào 14/12/2020. Công ty dự kiến chào bán gần 23 triệu cp để nâng vốn điều lệ lên gấp đôi. L18 dự kiến phát hành gần 23 triệu cp với giá 10,000 đồng/cp. nếu phát hành hoàn tất, Công ty sẽ thu về gần 23 tỷ đồng và nâng vốn điều lệ lên mức 46 tỷ đồng. Danh sách cổ đông thực hiện quyền mua cổ phiếu của đợt chào bán ra công chúng chốt vào ngày 14/12/2020. Tỷ lệ thực hiện là 1:1 (cổ đông sở hữu 1 cp sẽ có 1 quyền mua - được mua 1 cp phát hành thêm). Thời gian đăng ký đặt mua và nộp tiền mua cổ phiếu từ ngày 17/12/2020-20/01/2021. Đây là loại chứng khoán tự do chuyển nhượng. ([Link: https://vietstock.vn/2020/12/licogi-18-muon-phat-hanh-gan-23-trieu-cp-voi-gia-10000-dongcp-764-810717.htm](https://vietstock.vn/2020/12/licogi-18-muon-phat-hanh-gan-23-trieu-cp-voi-gia-10000-dongcp-764-810717.htm))

TOP 5 GIAO DỊCH THỎA THUẬN

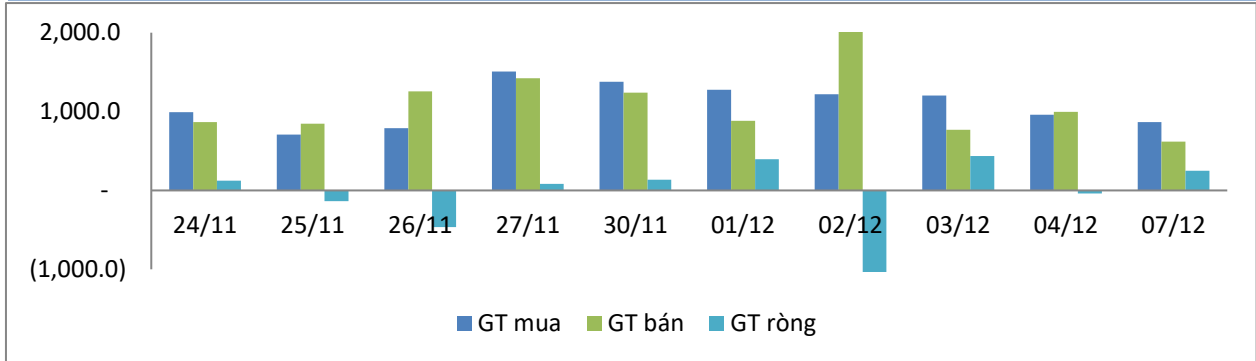
MÃ CK	KHỐI LƯỢNG (CP)	GTGD (Tỷ đồng)
HSX		
HSG	27,074,749	464.4
VJC	600,000	67.5
VPB	2,500,000	66.6
KDH	2,200,000	59.4
HPG	1,285,000	45.1
HNX		
NVB	4,700,000	38.4
VC3	610,000	10.1
SHN	1,170,000	9.0
VCS	42,250	2.9
TNG	200,008	2.6

TOP 5 GIÁ TRỊ GIAO DỊCH

MÃ CK	KHỐI LƯỢNG (CP)	GTGD (Tỷ đồng)
HSX		
HPG	24,400,300	914.2
TCH	23,272,730	452.7
HSG	19,592,300	376.4
TCB	13,044,510	325.9
CTG	7,312,770	254.7
HNX		
SHB	7,554,800	128.7
VIX	4,218,100	77.6
PVS	4,991,100	77.2
TNG	3,196,000	48.2
IDC	1,330,700	43.8

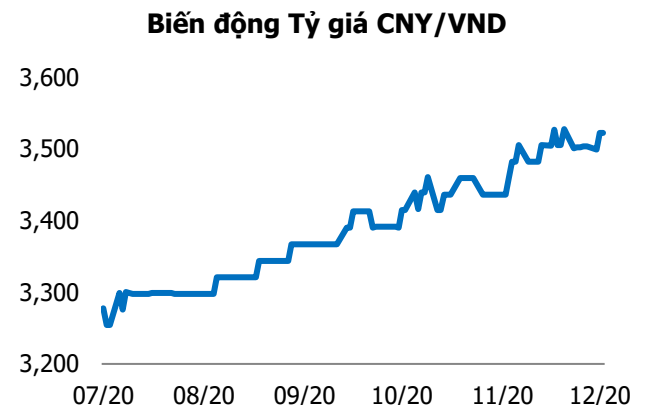
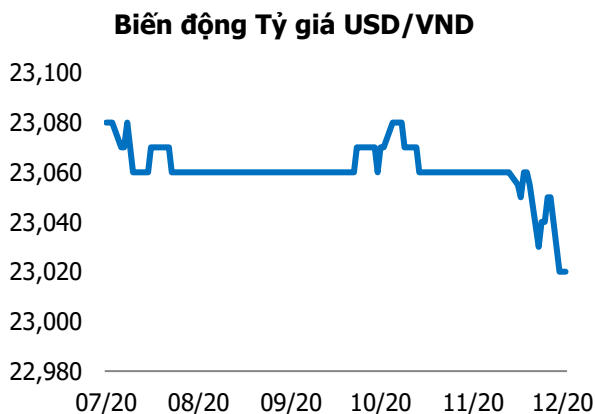
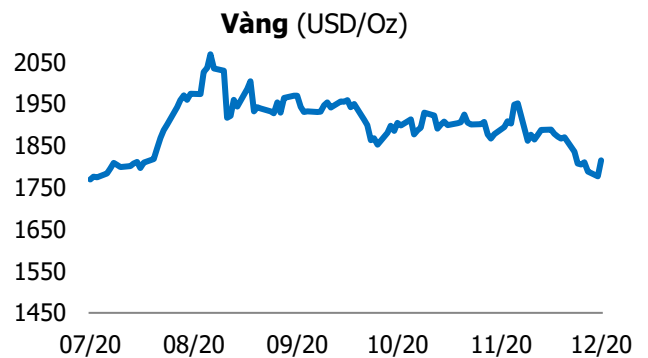
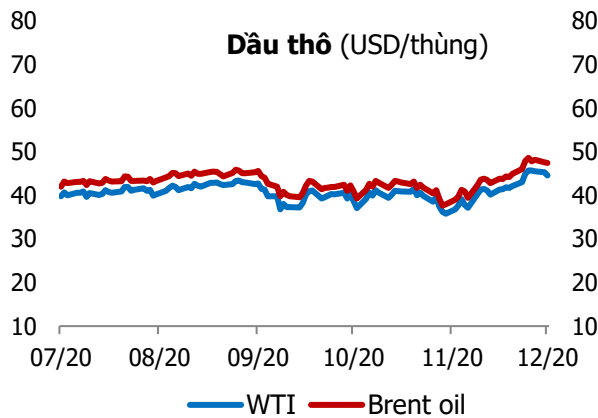
GIAO DỊCH NHÀ ĐẦU TƯ NƯỚC NGOÀI

Sàn GD	GT Mua (Tỷ)	% Thị trường	GT Bán (Tỷ)	% Thị trường	Mua-Bán
HSX	852.3	8.44	612.9	6.07	239.4
HNX	13.7	1.65	5.1	0.62	8.6
Tổng số	866.0		618.0		248.0



HSX			
Top 5 mua ròng		Top 5 bán ròng	
Mã CK	Giá trị (tỷ đồng)	Mã CK	Giá trị (tỷ đồng)
VJC	73.3	GMD	51.1
HPG	61.2	GEX	23.3
VNM	41.8	VCB	21.0
FUEVFNND	37.1	PAN	17.4
GAS	31.3	CTG	17.0

HNX			
Top 5 mua ròng		Top 5 bán ròng	
Mã CK	Giá trị (tỷ đồng)	Mã CK	Giá trị (tỷ đồng)
PVS	6.99	SHS	0.99
VCS	3.73	BVS	0.99
SZB	0.72	TNG	0.66
CVN	0.50	SDT	0.44
CEO	0.34	VNR	0.38



TUYÊN BỐ MIỄN TRÁCH NHIỆM

Các thông tin và nhận định trong báo cáo này được cung cấp bởi TCSC dựa vào các nguồn thông tin mà TCSC coi là đáng tin cậy, có sẵn và mang tính hợp pháp. Tuy nhiên, chúng tôi không đảm bảo tính chính xác hay đầy đủ của các thông tin này.

Nhà đầu tư sử dụng báo cáo này cần lưu ý rằng các nhận định trong báo cáo này mang tính chất chủ quan của chuyên viên phân tích TCSC. Nhà đầu tư sử dụng báo cáo này tự chịu trách nhiệm về quyết định của mình.

TCSC có thể dựa vào các thông tin trong báo cáo này và các thông tin khác để ra quyết định đầu tư của mình mà không bị phụ thuộc vào bất kì ràng buộc nào về mặt pháp lý đối với các thông tin đưa ra.

Báo cáo này không được phép sao chép, tái tạo, phát hành và phân phối với bất kỳ mục đích nào nếu không được sự chấp thuận bằng văn bản của Công ty Cổ phần Chứng khoán Thành Công. Xin vui lòng ghi rõ nguồn trích dẫn nếu sử dụng các thông tin trong báo cáo này.

© Công ty Cổ phần Chứng khoán Thành Công (TCSC)

Lầu 2, Số 6 Hồ Tùng Mậu, P. Nguyễn Thái Bình, Quận 1, TP.HCM

Điện thoại: (028) 38270527 | Fax: (028) 38218010

E-mail:

Web: www.tcsc.vn