

ĐIỂM NHẤN THỊ TRƯỜNG

- Thị trường mở cửa phiên giao dịch (08/01) với diễn biến tiếp tục tăng điểm tích cực. Đà tăng không chỉ tập trung ở nhóm vốn hóa lớn mà có sự lan tỏa khắp thị trường. Với nhóm Bluechips, hàng loạt cổ phiếu như BVH, FPT, HPG, MSN, VIC, VNM, VRE, MWG, VHM...hiện tăng "phi mã". Bên cạnh đó, nhóm ngân hàng tiếp tục thu hút dòng tiền rất mạnh, kéo theo đà tăng của hàng loạt cổ phiếu như ACB, BID, CTG, MBB, VCB, SHB, VPB, TCB...

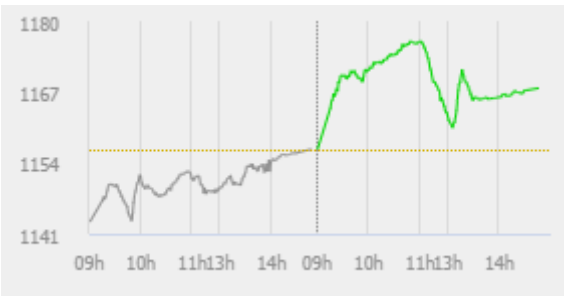
- Tạm dừng phiên sáng, chỉ số VN-Index tăng 6.71 điểm (0.58%) lên 1,163.2 điểm. Về cuối phiên sáng, áp lực chốt lời bất ngờ dâng cao đã đẩy hàng loạt cổ phiếu vốn hóa lớn thu hẹp đà tăng hay thậm chí là đảo chiều giảm trở lại. Trong đó, các mã như SHB, SSI, VCB, VCS, GAS, BID... đều chìm trong sắc đỏ và tạo áp lực lớn lên các chỉ số thị trường.

- Áp lực bán từ cuối phiên sáng tiếp tục tạo ra rung lắc đầu giờ chiều, VN-Index thậm chí có thời điểm chỉ còn tăng 4 điểm. Tuy nhiên, dòng tiền quá mạnh mẽ vẫn không ngừng đổ vào thị trường, lực cầu dồi dào tại mức giá thấp đã nhanh chóng kéo chỉ số trở lại đà tăng. Nhóm vốn hóa lớn đóng vai trò giữ lửa với đầu biển tích cực góp phần trợ lực cho chỉ số.

- Kết thúc phiên giao dịch, VN-Index tăng **11.2 điểm (+0.97%)** lên mức **1,167.69** điểm. Toàn sàn có **311** mã tăng, **137** mã giảm và **55** mã đứng giá.

- Thanh khoản thị trường phiên hôm nay tăng so với phiên trước. Tổng khối lượng giao dịch toàn phiên đạt 808.31 triệu cổ phiếu, trị giá 17,865.88 tỷ đồng. (Trong đó GDTT đạt hơn 1,685.0 tỷ đồng).

- Khối ngoại phiên hôm nay bán ròng trên HSX với giá trị 325.6 tỷ đồng. Trên HNX khối này bán ròng với giá trị 27.9 tỷ đồng.



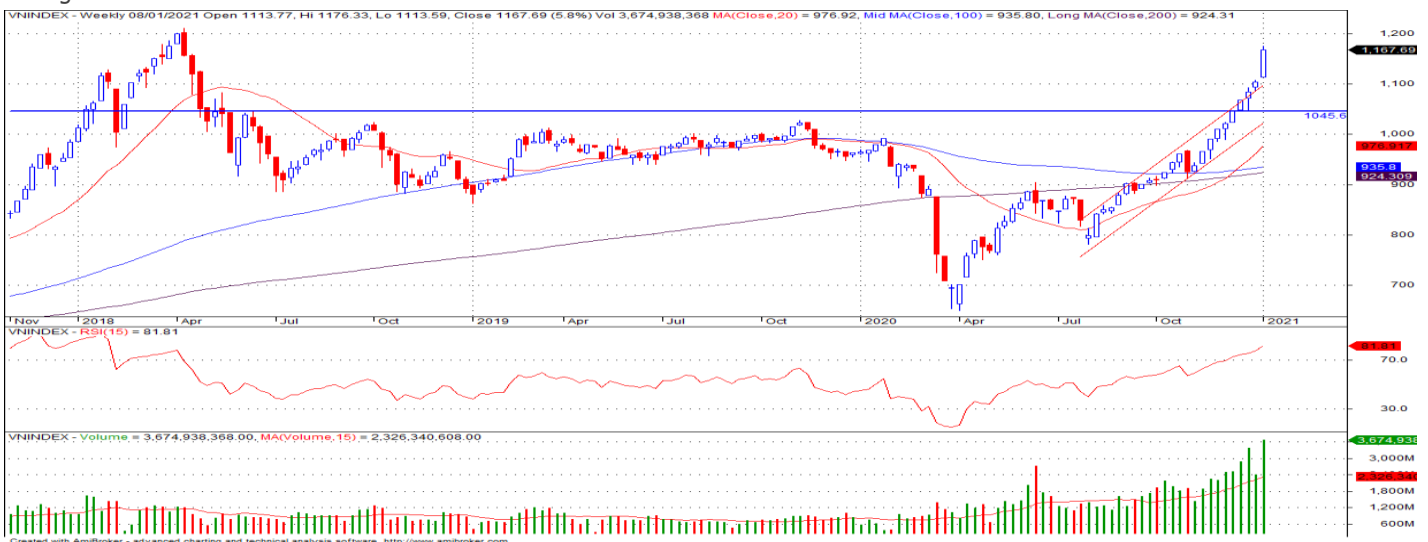
Giá trị đóng cửa	1,167.69
Biến động (%)	+11.2 (+0.97%)
KL(triệu CP)	808.31
Giá trị (tỷ đồng)	17,865.88
SLCP tăng giá	311
SLCP giảm giá	137
SLCP đứng giá	55

GIAO DỊCH KHỐI NGOẠI

	HSX	HNX
Mua	1,308.4	9.4
Bán	1,634.0	37.3
GTGD ròng	-325.6	-27.9

NHẬN ĐỊNH THỊ TRƯỜNG

Chỉ số VN-Index khép lại phiên giao dịch với mức tăng mạnh kèm thanh khoản thị trường tiếp tục ghi nhận ở mức cao. Với chuỗi 6 phiên tăng điểm liên tiếp, chỉ số VN-Index tiếp tục thể hiện xu hướng tăng điểm mạnh mẽ với mục tiêu phá vùng đỉnh lịch sử 1,210.0 điểm của chỉ số này với sự hậu thuẫn khá vững chắc của dòng tiền chảy vào thị trường luôn ở mức khá cao. Trong phiên hôm nay chỉ số VN-Index tiếp tục tăng điểm và đóng cửa tại 1,167.69 điểm khi dòng tiền vào thị trường vẫn duy trì khá mạnh mẽ tuy nhiên điều đó cũng đồng nghĩa với rủi ro điều chỉnh trong ngắn hạn đang có sự gia tăng khi tình trạng quá mua của thị trường đang lan tỏa trên diện rộng ở nhiều nhóm cổ phiếu và 1 số nhóm cổ phiếu đã bắt đầu có sự rung lắc do xảy ra áp lực chốt lời. Do đó NĐT cần giữ trạng thái thận trọng, tránh hưng phấn quá đà trong thời điểm thị trường hiện tại, đồng thời cần có chiến lược quản lý rủi ro chặt chẽ với tỷ trọng cổ phiếu danh mục ở mức cân bằng 50 – 60%. Đối với Nhà đầu tư đang có tỷ trọng cổ phiếu cao trong danh mục có thể chủ động xem xét dần thực hiện hóa lợi nhuận để bảo toàn lợi nhuận ở những mã đã đạt kỳ vọng hoặc có dấu hiệu thoái trào nhằm giảm thiểu rủi ro bất ngờ. Đối với những mã đang trong xu thế tăng tốt, tạm thời vẫn có thể nắm giữ và quan sát diễn biến chung của thị trường.



DANH MỤC KHUYẾN NGHỊ

STT	Mã CK	Khuyến nghị	Ngày khuyến nghị	Giá hiện tại	Giá thực hiện	LN/Lỗ hiện tại	Giá mục tiêu 1	Giá mục tiêu 2	Giá cắt lỗ	Lỗ dự kiến
1	FPT	Nắm Giữ	28/07/2020	63.30	44.7	41.6%	55.0	68.0	40.0	-10.5%
2	D2D	Nắm Giữ	29/10/2020	64.30	43.0	49.5%	60.0	75.0	38.0	-11.6%
3	CTD	Nắm Giữ	24/12/2020	76.90	72.0	6.8%	95.0	105.0	65.0	-9.7%

TIN TỨC NỔI BẬT

Chứng khoán châu Á trái chiều, thị trường Hàn Quốc tăng mạnh nhất.

Chỉ số MSCI châu Á – Thái Bình Dương không gồm Nhật Bản tăng 0,52%. Thị trường Hàn Quốc tăng mạnh nhất khu vực với Kospi tăng 2,26%. Cổ phiếu Hyundai Motor tăng hơn 19% sau khi truyền thông địa phương đưa tin hãng xe Hàn Quốc này đạt thỏa thuận với Apple về phát triển xe điện và ắc quy. Trả lời CNBC, Hyundai Motor cho biết họ vẫn đang đàm phán với Apple. "Chúng tôi hiểu Apple đang thảo luận với nhiều hãng sản xuất xe trên thế giới, bao gồm cả Hyundai Motor. Do quá trình đàm phán mới ở giai đoạn khởi đầu, chưa có điều gì được quyết định". Các cổ phiếu khác của ngành xe Hàn Quốc cũng tăng như Hyundai Mobis tăng 22,17%, Kia Motors tăng 9,52%. Tại Nhật Bản, Nikkei 225 tăng 1,41% còn Topix tăng 0,78%. ([Link: https://ndh.vn/quoc-te/chung-khoan-chau-a-trai-chieu-thi-truong-han-quoc-tang-manh-nhat-1283587.html](https://ndh.vn/quoc-te/chung-khoan-chau-a-trai-chieu-thi-truong-han-quoc-tang-manh-nhat-1283587.html))

Giá dầu chạm đỉnh 11 tháng, vàng tiếp tục giảm. Giá dầu Brent tương lai tăng 8 cent lên 54,38 USD/thùng, trong phiên cổ lúc chạm 54,9 USD/thùng, cao nhất kể từ trước khi các nước phương Tây bắt đầu phong tỏa xã hội ứng phó Covid-19. Giá dầu WTI tương lai tăng 20 cent lên 50,83 USD/thùng với đỉnh trong phiên là 51,28 USD/thùng. Kim loại quý: Giá vàng ngày 7/1 giảm do áp lực từ USD tăng giá và lợi suất trái phiếu chính phủ Mỹ tăng, bất chấp triển vọng có thêm gói hỗ trợ kinh tế từ một quốc hội Dân chủ. Giá vàng giao ngay tại sàn New York giảm 4,5 USD xuống 1.913,8 USD/ounce. Giá vàng tương lai tăng 0,3% lên 1.913,6 USD/ounce. ([Link: https://ndh.vn/nang-luong/gia-dau-cham-dinh-11-thang-vang-tiep-tuc-giam-1283565.html](https://ndh.vn/nang-luong/gia-dau-cham-dinh-11-thang-vang-tiep-tuc-giam-1283565.html))

HNG: HAGL Agrico đặt kế hoạch doanh thu hơn 2.100 tỷ đồng năm 2021. Nông nghiệp Quốc tế Hoàng Anh Gia Lai (HAGL Agrico - HoSE: HNG) vừa công bố chiến lược "Đầu tư sản xuất nông nghiệp trên 35.600 ha" cho trồng trọt cây ăn trái (chuối, xoài, dứa) và chăn nuôi bò sinh sản, nuôi bò thịt theo mô hình bán chăn thả, bò vỗ béo tập trung trên nền tảng nông nghiệp hữu cơ tại ĐHQĐĐ bất thường ngày 8/1. Trọng tâm trong năm 2021, công ty sẽ trồng mới 1.000 ha chuối tại Lào, 1.000 ha xoài keo tại Campuchia với mức đầu tư 500 tỷ đồng. Đồng thời, công ty sẽ chăm sóc vườn cây ăn trái hiện hữu (5.360 ha chuối và 4.000 ha xoài), sản lượng dự kiến 154.150 tấn trái cây các loại. HAGL Agrico còn đầu tư chuồng trại và đàn bò sinh sản 8.000 con tại Lào với mức đầu tư 450 tỷ đồng. Công ty đầu tư máy móc thiết bị, kênh rạch thủy lợi, nhà máy đóng gói, văn phòng, nhà công nhân... với mức đầu tư 950 tỷ đồng. ([Link: https://ndh.vn/doanh-nghiep/hagl-agrico-dat-ke-hoach-doanh-thu-hon-2-100-ty-dong-nam-2021-1283600.html](https://ndh.vn/doanh-nghiep/hagl-agrico-dat-ke-hoach-doanh-thu-hon-2-100-ty-dong-nam-2021-1283600.html))

DBC: Dabaco ước lợi nhuận 2020 đạt 1.400 tỷ đồng, vượt 34% vốn điều lệ. Tại cuộc họp với các đơn vị thành viên ngày 4/1, ban lãnh đạo Tập đoàn Dabaco Việt Nam (HoSE: DBC) dự kiến doanh thu (bao gồm cả nội bộ) đạt khoảng 16.200 tỷ đồng, vượt 22% kế hoạch và lợi nhuận sau thuế ước đạt khoảng 1.400 tỷ đồng, gấp 4 lần kế hoạch năm, ghi nhận mức cao nhất trong lịch sử hoạt động và vượt 34% vốn điều lệ (1.047 tỷ đồng). Năm 2019, doanh nghiệp chăn nuôi ghi nhận doanh thu thuần 7.186 tỷ đồng và lợi nhuận sau thuế 305 tỷ đồng. Doanh nghiệp cho biết bên cạnh sự đóng góp của các lĩnh vực sản xuất thức ăn chăn nuôi, sản xuất giống và chăn nuôi tập trung gia súc, gia cầm, kết quả năm 2020 còn ghi nhận sự đóng góp đáng kể từ một số dự án mới là lĩnh vực dầu thực vật. ([Link: https://ndh.vn/ket-qua-kinh-doanh/dabaco-uoc-loi-nhuan-2020-dat-1-400-ty-dong-vuot-34-von-dieu-le-1283579.html](https://ndh.vn/ket-qua-kinh-doanh/dabaco-uoc-loi-nhuan-2020-dat-1-400-ty-dong-vuot-34-von-dieu-le-1283579.html))

TOP 5 CP CÓ KL KHỚP LỆNH CAO NHẤT

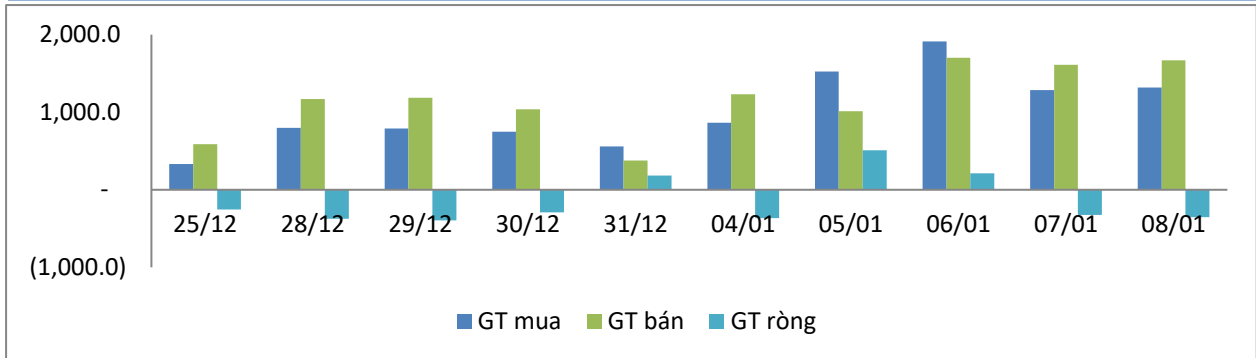
MÃ CK	KHỐI LƯỢNG (CP)
HSX	
HAG	40,593,900
STB	34,889,200
MBB	25,861,800
ITA	20,358,900
HPG	19,978,500
HNX	
SHB	28,633,638
HUT	15,773,364
KLF	13,060,911
PVS	11,014,376
ART	8,919,053

TOP 5 CP CÓ GIÁ TRỊ GIAO DỊCH CAO NHẤT

MÃ CK	GTGD (Tỷ đồng)
HSX	
HPG	857.3
MBB	688.7
STB	663.5
TCB	605.1
ACB	467.7
HNX	
SHB	548.3
IDC	224.8
PVS	224.6
THD	120.0
SHS	103.9

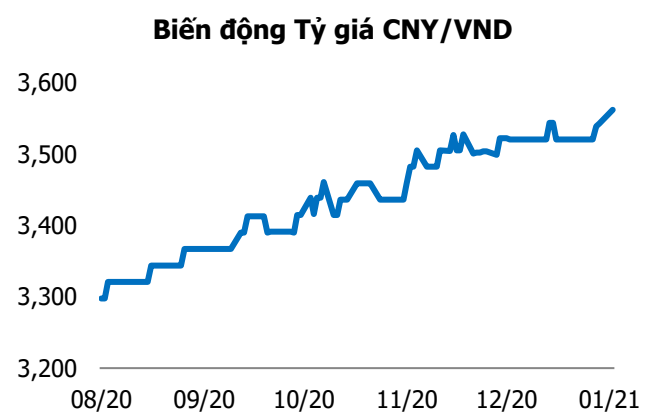
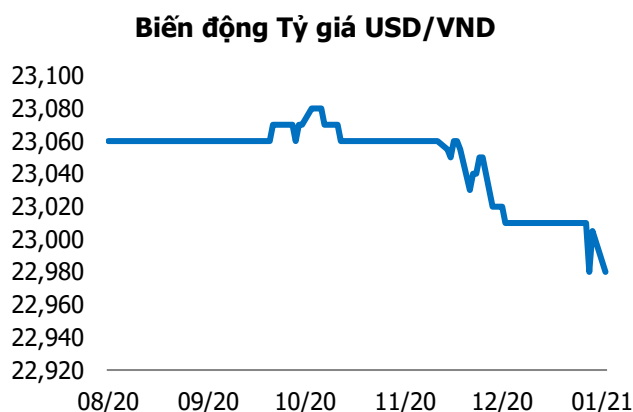
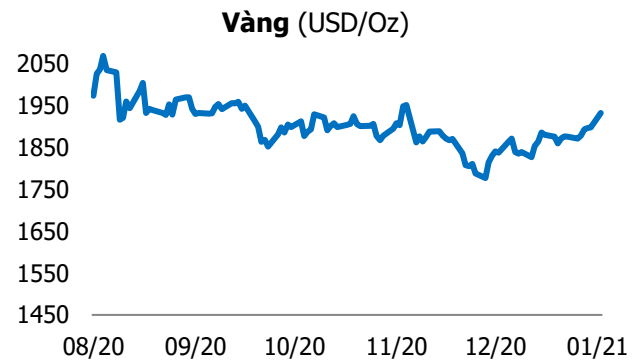
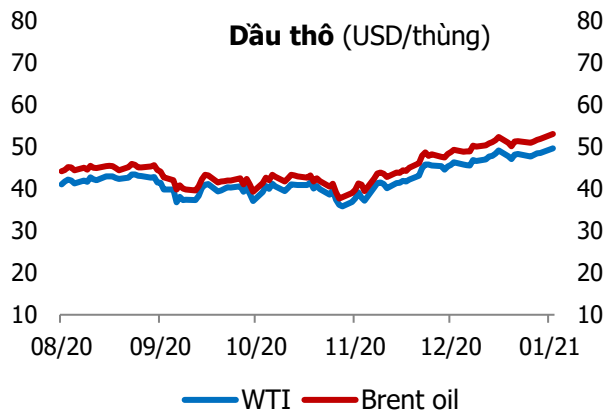
GIAO DỊCH NHÀ ĐẦU TƯ NƯỚC NGOÀI

Sàn GD	GT Mua (Tỷ)	% Thị trường	GT Bán (Tỷ)	% Thị trường	Mua-Bán
HSX	1,308.4	7.32	1,634.0	9.15	-325.6
HNX	9.4	0.41	37.3	1.62	-27.9
Tổng số	1,317.8		1,671.3		-353.5



HSX			
Top 5 mua ròng		Top 5 bán ròng	
Mã CK	Giá trị (tỷ đồng)	Mã CK	Giá trị (tỷ đồng)
VRE	156.7	HPG	305.0
NVL	95.5	SSI	74.9
MSB	64.6	VIC	68.3
FUEVFNVD	61.7	DXG	58.5
HDB	40.5	VND	37.7

HNX			
Top 5 mua ròng		Top 5 bán ròng	
Mã CK	Giá trị (tỷ đồng)	Mã CK	Giá trị (tỷ đồng)
IDV	0.78	SHS	11.78
TAR	0.63	BVS	11.35
MBS	0.60	APS	2.50
SHB	0.53	PLC	1.89
BAX	0.47	PVS	1.34



TUYÊN BỐ MIỄN TRÁCH NHIỆM

Các thông tin và nhận định trong báo cáo này được cung cấp bởi TCSC dựa vào các nguồn thông tin mà TCSC coi là đáng tin cậy, có sẵn và mang tính hợp pháp. Tuy nhiên, chúng tôi không đảm bảo tính chính xác hay đầy đủ của các thông tin này.

Nhà đầu tư sử dụng báo cáo này cần lưu ý rằng các nhận định trong báo cáo này mang tính chất chủ quan của chuyên viên phân tích TCSC. Nhà đầu tư sử dụng báo cáo này tự chịu trách nhiệm về quyết định của mình.

TCSC có thể dựa vào các thông tin trong báo cáo này và các thông tin khác để ra quyết định đầu tư của mình mà không bị phụ thuộc vào bất kì ràng buộc nào về mặt pháp lý đối với các thông tin đưa ra.

Báo cáo này không được phép sao chép, tái tạo, phát hành và phân phối với bất kỳ mục đích nào nếu không được sự chấp thuận bằng văn bản của Công ty Cổ phần Chứng khoán Thành Công. Xin vui lòng ghi rõ nguồn trích dẫn nếu sử dụng các thông tin trong báo cáo này.

© Công ty Cổ phần Chứng khoán Thành Công (TCSC)

Lầu 2, Số 6 Hồ Tùng Mậu, P. Nguyễn Thái Bình, Quận 1, TP.HCM

Điện thoại: (028) 38270527 | Fax: (028) 38218010

E-mail:

Web: www.tcsc.vn