

ĐIỂM NHẤN THỊ TRƯỜNG

- Thị trường mở cửa phiên giao dịch (08/03) với diễn biến khởi sắc khi sắc xanh bao trùm lên nhóm cổ phiếu vốn hóa lớn và điều này giúp kéo các chỉ số lên trên mốc tham chiếu. Hiện tại, các cổ phiếu dầu khí và chứng khoán đng có diễn biến tích cực. Đối với ngành dầu khí các mã như PVS, PVD, PXS, BSR, OIL... tăng mạnh. Nhóm cổ phiếu chứng khoán cũng đua nhau bứt phá, trong đó, BVS tăng 4.4%, VND tăng 4.5%, HCM tăng 2.9%, SSI tăng 2.7%...
- Tạm dừng phiên sáng, VN-Index tăng 3.4 điểm (0.29%) lên 1,172.09 điểm. Phiên sáng nay, nhóm cổ phiếu có thể hưởng lợi từ xu hướng tăng của giá hàng hóa như dầu khí, thép và phân hóa đều đua nhau bứt phá. Đối với ngành thép, VGS và NKG đều được kéo lên mức giá trần. Bên cạnh đó, HSG tăng 4.7%, TLH tăng 4.2%, SMC tăng 2.6%.
- Trong giờ giao dịch chiều, hiện tượng nghẽn lệnh tiếp tục xảy ra khiến thị trường chung không có nhiều biến động mạnh. Nhóm dầu khí có phiên giao dịch sôi động với nhiều mã tăng mạnh như: GAS, POW, PLX, PVD... đã giúp cho chỉ số VN-Index không bị giảm sâu.
- Kết thúc phiên giao dịch, VN-Index giảm 0.42 điểm (-0.04%) xuống mức 1,168.27 điểm. Toàn sàn có 274 mã tăng, 183 mã giảm và 56 mã đứng giá.
- Thanh khoản thị trường phiên hôm nay tăng so với phiên trước. Tổng khối lượng giao dịch toàn phiên đạt 652.7 triệu cổ phiếu, trị giá 15,584.77 tỷ đồng. (Trong đó GDTT đạt hơn 1,168.0 tỷ đồng).
- Khối ngoại phiên hôm nay bán ròng trên HSX với giá trị 1,250.9 tỷ đồng. Trên HNX khối này bán ròng với giá trị 9.6 tỷ đồng.

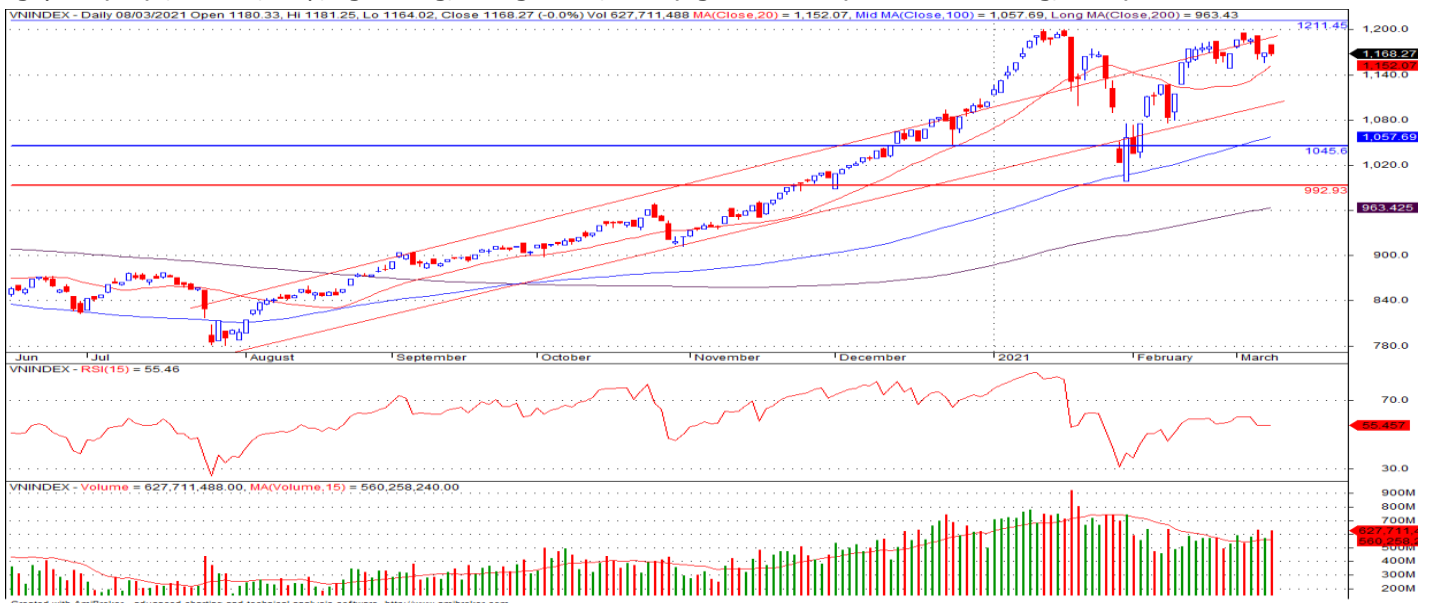
Giá trị đóng cửa	1,168.27
Biến động (%)	-0.42 (-0.04%)
KL(triệu CP)	652.70
Giá trị (tỷ đồng)	15,584.77
SLCP tăng giá	274
SLCP giảm giá	183
SLCP đứng giá	56

GIAO DỊCH KHỐI NGOẠI

	HSX	HNX
Mua	880.1	10.5
Bán	2,131.0	20.1
GTGD ròng	-1,250.9	-9.6

NHẬN ĐỊNH THỊ TRƯỜNG

Chỉ số VN-Index khép lại phiên giao dịch với giảm điểm nhẹ khi nhóm các cổ phiếu vốn hóa lớn và ngành ngân hàng có sự phân hóa tăng giảm đan xen. Chỉ số VN-Index tiếp tục có sự giằng co với sự thận trọng của tâm lý nhà đầu tư đã phần nào khiến động lực hồi phục của thị trường trở nên khá yếu, bên cạnh đó là việc bán ròng mạnh liên tục của khối ngoại vẫn tiếp tục gây áp lực mạnh và cản trở sự hồi phục của thị trường chung. TCSC cho rằng trong ngắn hạn, khả năng thị trường cần thêm thời gian tích lũy với các phiên tăng giảm đan xen trong biên độ dao động quanh vùng 1,160.0 – 1,180.0 điểm trước khi có sự bứt phá trở lại hướng đến kiểm định lại ngưỡng kháng cự mạnh tại mốc 1,200 điểm trong các thời gian tới. Do đó, TCSC cho rằng Nhà đầu tư có thể giữ tỷ trọng cổ phiếu danh mục ở mức 60 – 70% với mục tiêu trung, dài hạn. Đối với nhà đầu tư có tỷ trọng tiền mặt cao hoặc đã bán trước đó tiếp tục chủ động xem xét giải ngân gia tăng tỷ trọng đối với những cổ phiếu cơ bản tốt, thu hút dòng tiền trong các nhịp giảm mạnh như: Nhóm nguyên vật liệu, dầu khí, thép, ngân hàng, chứng khoán, bất động sản...cho mục tiêu đầu tư trung, dài hạn.



DANH MỤC KHUYẾN NGHỊ

STT	Mã CK	Khuyến nghị	Ngày khuyến nghị	Giá hiện tại	Giá thực hiện	LN/Lỗ hiện tại	Giá mục tiêu 1	Giá mục tiêu 2	Giá cắt lỗ	Lỗ dự kiến
1	D2D	Nắm Giữ	29/10/2020	57.50	43.0	33.7%	60.0	75.0	38.0	-11.6%
2	CTD	Nắm Giữ	24/12/2020	73.10	72.0	1.5%	95.0	105.0	65.0	-9.7%
3	GAS	Nắm Giữ	05/02/2021	95.00	81.2	17.0%	95.0	103.0	73.0	-10.1%

TIN TỨC NỔI BẬT

Chứng khoán châu Á trái chiều sau phiên giao dịch biến động của Phố Wall. Chỉ số MSCI châu Á – Thái Bình Dương không gồm Nhật Bản giảm 0,37%. Tại Nhật Bản, Nikkei 225 tăng 0,96% với cổ phiếu ngân hàng đi lên. Cổ phiếu Mitsubishi UFJ Financial Group tăng 2,35%, Sumitomo Mitsui Financial Group tăng 2,32%, Nomura tăng 3,58%. Chỉ số Topix tăng 0,91%. Thị trường Trung Quốc đi xuống với Shanghai Composite giảm 0,35%, Shenzhen Component giảm 1,06%. Hang Seng của Hong Kong giảm 1,03%. Chỉ số Kospi của Hàn Quốc tăng 0,55%. ASX 200 của Australia tăng 1,69%, mọi lĩnh vực đều giao dịch trong sắc xanh. Thị trường châu Á – Thái Bình Dương trái chiều sau khi Phố Wall có phiên biến động mạnh hôm 5/3, phục hồi sau khi bị bán tháo nhờ bảng lương phi nông nghiệp tháng 2 tốt vượt kỳ vọng, gia tăng sự lạc quan về một đợt phục hồi kinh tế nhanh hơn. ([Link: https://ndh.vn/quoc-te/chung-khoan-chau-a-trai-chieu-sau-phi-ien-giao-dich-bien-dong-cua-pho-wall-1286831.html](https://ndh.vn/quoc-te/chung-khoan-chau-a-trai-chieu-sau-phi-ien-giao-dich-bien-dong-cua-pho-wall-1286831.html))

VJC: Vietjet muốn bán lượng cổ phiếu quỹ hơn 2.400 tỷ, huy động nguồn lực cho giai đoạn hồi phục 2021. Hàng không Vietjet (HoSE: VJC) thông báo quyết định HĐQT thông qua việc bán toàn bộ gần 17,8 triệu cổ phiếu quỹ, tương đương 3,28% vốn điều lệ. Doanh nghiệp bán cổ phiếu quỹ để tăng vốn lưu động, phục vụ chiến lược mở rộng sản xuất kinh doanh, chuẩn bị nguồn lực cho giai đoạn hồi phục 2021. Thời gian thực hiện trong quý I hoặc II. Vietjet mua cổ phiếu quỹ vào tháng 8/2019 với giá mua bình quân 132.063 đồng/cp, tương ứng số tiền bỏ ra 2.347 tỷ đồng. Vào thời điểm đó, Vietjet đăng ký mua 25 triệu cổ phiếu làm cổ phiếu quỹ nhưng chỉ mua được 17,77 triệu đơn vị do thanh khoản thị trường không đủ đáp ứng. ([Link: https://ndh.vn/doanh-nghiep/vietjet-muon-ban-luong-co-phieu-quy-hon-2-400-ty-huy-dong-nguon-luc-cho-giai-doan-hoi-phuc-2021-1286851.html](https://ndh.vn/doanh-nghiep/vietjet-muon-ban-luong-co-phieu-quy-hon-2-400-ty-huy-dong-nguon-luc-cho-giai-doan-hoi-phuc-2021-1286851.html))

TDM: Nước Thủ Dầu Một lên kế hoạch lãi 265 tỷ năm 2021, tăng 53%. Theo tài liệu họp ĐHCĐ thường niên, HĐQT Tổng công ty Nước Thủ Dầu Một (TDM Water, HoSE: TDM) dự kiến trình kế hoạch sản xuất 70 triệu m3 nước, tiêu thụ 69 triệu m3 nước; lần lượt tăng 12,5% và 12% so với năm trước. Doanh thu nước tăng 17,5% đạt 453 tỷ đồng, lãi sau thuế tăng 53% đạt 265 tỷ đồng. Cổ tức duy trì tỷ lệ 12% bằng tiền mặt. Năm 2020, chịu ảnh hưởng của dịch Covid-19, sản lượng nước sản xuất và tiêu thụ của đơn vị chỉ thực hiện được 92% kế hoạch năm. Theo đó, doanh thu ghi nhận 407 tỷ đồng, tăng 12% và đạt 93% kế hoạch năm; lợi nhuận sau thuế 173 tỷ đồng, tăng 18% và vượt 12% kế hoạch. Với kết quả trên, HĐQT trình cổ đông phương án chia cổ tức năm 2020 tỷ lệ 12%, 1 cổ phiếu nhận 1.000 đồng. ([Link: https://ndh.vn/ket-qua-kinh-doanh/nuoc-thu-dau-mot-len-ke-hoach-lai-265-ty-nam-2021-tang-53-1286847.html](https://ndh.vn/ket-qua-kinh-doanh/nuoc-thu-dau-mot-len-ke-hoach-lai-265-ty-nam-2021-tang-53-1286847.html))

BAX: Gặp khó khăn về quỹ đất, BAX đặt kế hoạch lãi ròng 2021 giảm gần 60%. Theo tài liệu ĐHCĐ thường niên 2021, HĐQT CTCP Thống Nhất (HNX: BAX) đề ra kế hoạch năm 2021 với các chỉ tiêu doanh thu và lợi nhuận đều giảm so với mức thực hiện 2020. Cụ thể, ban lãnh đạo BAX đặt chỉ tiêu doanh thu năm 2021 đạt hơn 268 tỷ đồng, giảm 20% so với mức thực hiện 2020. Tuy nhiên, chi phí lại được dự báo sẽ tăng hơn 25% dẫn đến lãi ròng 2021 dự kiến chỉ đạt hơn 59 tỷ đồng, giảm hơn 59% so với kết quả năm 2020. Theo Công ty, việc giảm các chỉ tiêu trong kế hoạch 2021 là do doanh thu và lợi nhuận 2020 tăng đột biến nhờ ghi nhận doanh thu và lợi nhuận từ chuyển nhượng quyền sử dụng đất nền dự án Khu trung tâm Dịch vụ (TTDV). ([Link: https://vietstock.vn/2021/03/gap-kho-khan-ve-quy-dat-bax-dat-ke-hoach-lai-rong-2021-giam-gan-60-737-832320.htm](https://vietstock.vn/2021/03/gap-kho-khan-ve-quy-dat-bax-dat-ke-hoach-lai-rong-2021-giam-gan-60-737-832320.htm))

TOP 5 CP CÓ KL KHỚP LỆNH CAO NHẤT

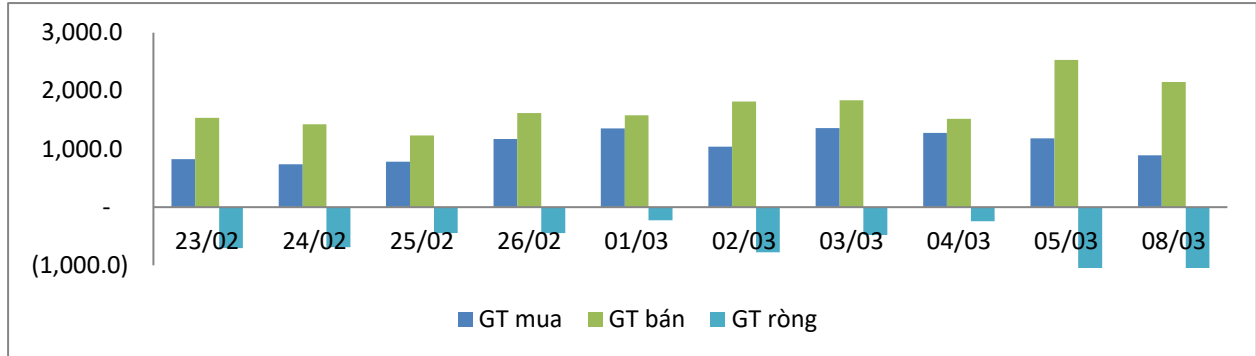
MÃ CK	KHỐI LƯỢNG (CP)
HSX	
POW	34,227,700
HQC	29,560,900
DLG	20,430,300
HPG	17,777,700
ACB	16,047,000
HNX	
SHB	16,097,297
PVS	14,037,385
HUT	13,817,646
CEO	8,689,640
SHS	8,265,035

TOP 5 CP CÓ GIÁ TRỊ GIAO DỊCH CAO NHẤT

MÃ CK	GTGD (Tỷ đồng)
HSX	
HPG	823.6
ACB	513.8
POW	487.8
TCB	422.1
MBB	408.7
HNX	
PVS	361.1
SHB	256.6
SHS	231.0
CEO	109.3
IDC	83.4

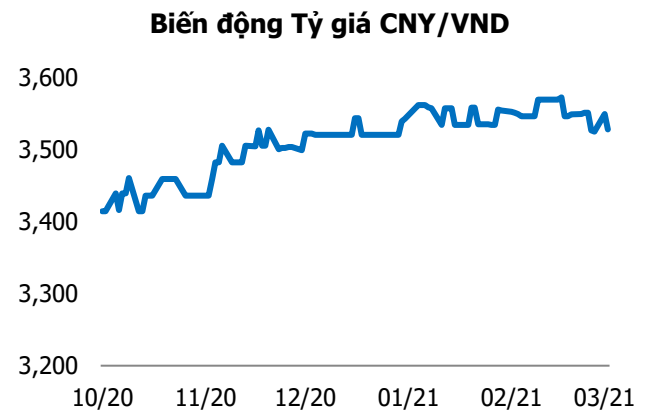
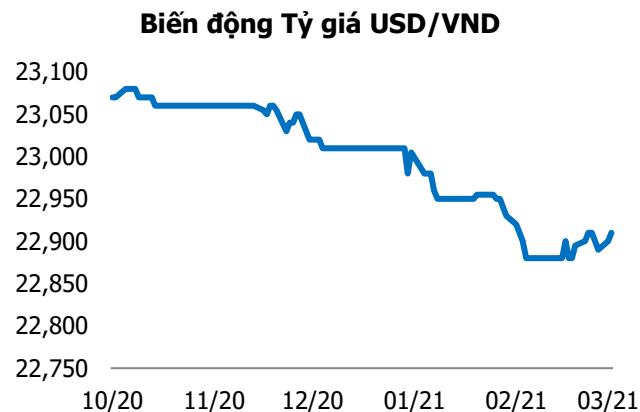
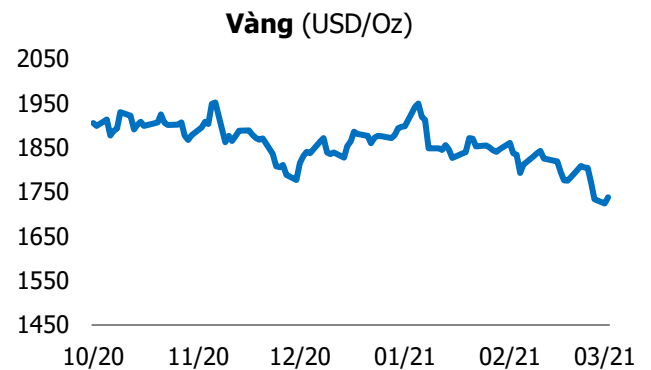
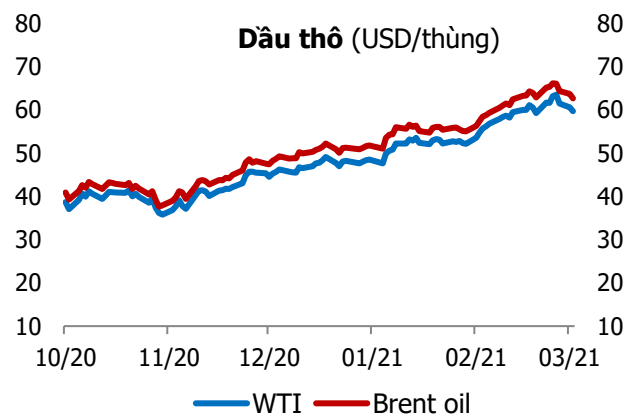
GIAO DỊCH NHÀ ĐẦU TƯ NƯỚC NGOÀI

Sàn GD	GT Mua (Tỷ)	% Thị trường	GT Bán (Tỷ)	% Thị trường	Mua-Bán
HSX	880.1	5.65	2,131.0	13.67	-1,250.9
HNX	10.5	0.50	20.1	0.95	-9.6
Tổng số	890.6		2,151.1		-1,260.5



HSX			
Top 5 mua ròng		Top 5 bán ròng	
Mã CK	Giá trị (tỷ đồng)	Mã CK	Giá trị (tỷ đồng)
PLX	62.2	POW	212.7
VRE	26.4	VNM	203.8
FUEVFNVD	14.7	HPG	171.5
DPM	12.8	VIC	99.9
KBC	11.8	VCB	92.6

HNX			
Top 5 mua ròng		Top 5 bán ròng	
Mã CK	Giá trị (tỷ đồng)	Mã CK	Giá trị (tỷ đồng)
SHS	4.40	BVS	4.92
BAX	1.81	PVS	1.70
THT	0.21	APS	1.17
TAR	0.11	VCS	1.14
MST	0.07	API	0.96



TUYÊN BỐ MIỄN TRÁCH NHIỆM

Các thông tin và nhận định trong báo cáo này được cung cấp bởi TCSC dựa vào các nguồn thông tin mà TCSC coi là đáng tin cậy, có sẵn và mang tính hợp pháp. Tuy nhiên, chúng tôi không đảm bảo tính chính xác hay đầy đủ của các thông tin này.

Nhà đầu tư sử dụng báo cáo này cần lưu ý rằng các nhận định trong báo cáo này mang tính chất chủ quan của chuyên viên phân tích TCSC. Nhà đầu tư sử dụng báo cáo này tự chịu trách nhiệm về quyết định của mình.

TCSC có thể dựa vào các thông tin trong báo cáo này và các thông tin khác để ra quyết định đầu tư của mình mà không bị phụ thuộc vào bất kì ràng buộc nào về mặt pháp lý đối với các thông tin đưa ra.

Báo cáo này không được phép sao chép, tái tạo, phát hành và phân phối với bất kỳ mục đích nào nếu không được sự chấp thuận bằng văn bản của Công ty Cổ phần Chứng khoán Thành Công. Xin vui lòng ghi rõ nguồn trích dẫn nếu sử dụng các thông tin trong báo cáo này.

© Công ty Cổ phần Chứng khoán Thành Công (TCSC)

Lầu 2, Số 6 Hồ Tùng Mậu, P. Nguyễn Thái Bình, Quận 1, TP.HCM

Điện thoại: (028) 38270527 | Fax: (028) 38218010

E-mail:

Web: www.tcsc.vn