

ĐIỂM NHẤN THỊ TRƯỜNG

- Thị trường mở cửa phiên giao dịch 08/04 với diễn biến điều chỉnh ngay từ đầu phiên, áp lực bán tăng cao ở nhiều nhóm cổ phiếu đã khiến các chỉ số không thể duy trì được đà tăng điểm. Trong đó, các cổ phiếu vốn hoá lớn như BVH giảm 6.1%, PNJ giảm 4.4%, MSN giảm 3.5%, VIC giảm 2.6%... Các cổ phiếu nhóm ngân hàng, dầu khí như CTG, BID, TCB, VCB, PVD, GAS... đều giảm giá, góp phần tác động tiêu cực lên các chỉ số.

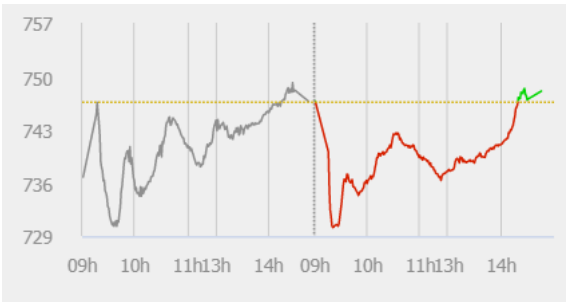
- Tạm dừng phiên sáng, VN-Index giảm 9.24 điểm (-1.24%) tại mức 737.45 điểm. Toàn sàn có 100 mã tăng, 239 mã giảm và 46 mã đứng giá. Nhiều nhóm ngành như ngân hàng, dầu khí, chứng khoán... đều giảm giá dù lực bán không quá lớn. Áp lực thực sự đến từ các cổ phiếu trụ như BVH giảm 4.2%, HPG giảm 3.2%, VIC giảm 3%... Ở chiều ngược lại, VHM tăng 2.9% lên 67.900 đồng/cp giúp VN-Index không giảm quá sâu.

- Càng về cuối phiên, lực mua càng tăng cao, trong đó VHM nổi rộng đà tăng lên 70.000 đồng/cp. Nhiều cổ phiếu đảo chiều như MSN tăng 2.4%, BID tăng 2.6%, VRE tăng 0.9%, BVH về mức tham chiếu... Các cổ phiếu nhóm chứng khoán như SSI, HCM... và một số cổ phiếu dẹt may, bất động sản như TNG, DXG, KDH... đều giao dịch tích cực.

- Kết thúc phiên giao dịch, VN-Index tăng 1.33 điểm (+0.18%) lên mức 748.02 điểm. Toàn sàn có 170 mã tăng, 184 mã giảm và 62 mã đứng giá.

- Thanh khoản thị trường phiên hôm nay giảm so với phiên trước. Tổng khối lượng giao dịch toàn phiên đạt 252.29 triệu cổ phiếu, trị giá 3,777.45 tỷ đồng. (Trong đó GDTT đạt hơn 943.0 tỷ đồng).

- Khối ngoại phiên hôm nay bán ròng trên Hose với giá trị 218.0 tỷ đồng. Trên HNX khối này bán ròng với giá trị 37.5 tỷ đồng.



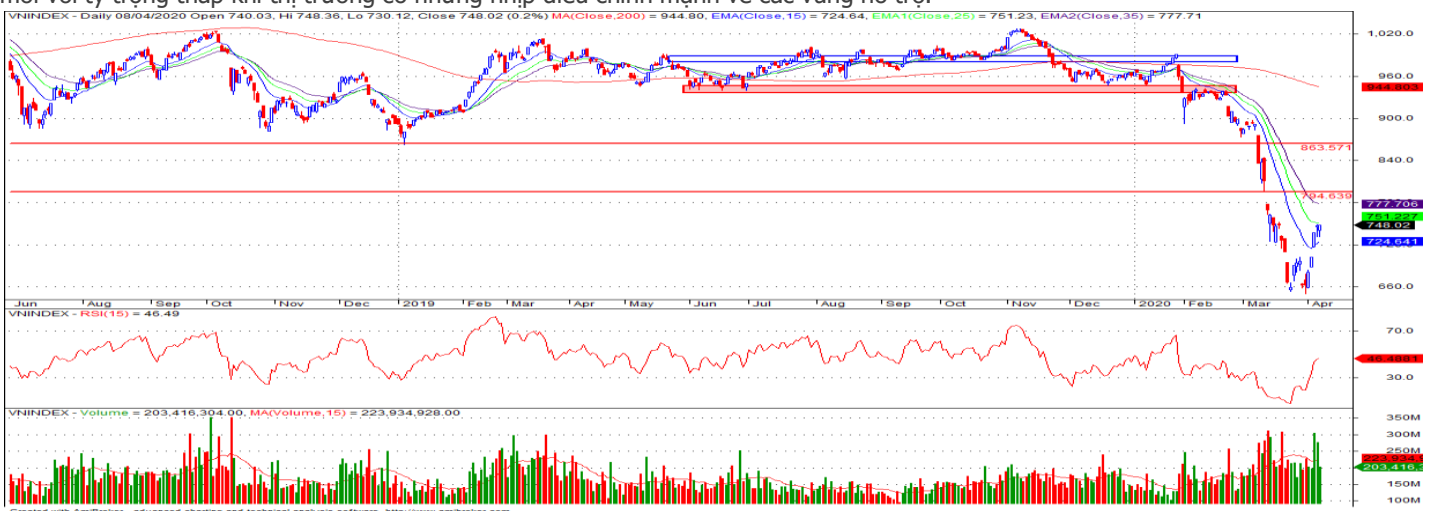
Giá trị đóng cửa	748.02
Biến động (%)	+1.33 (+0.18%)
KL(triệu CP)	252.29
Giá trị (tỷ đồng)	3,777.45
SLCP tăng giá	170
SLCP giảm giá	184
SLCP đứng giá	62

GIAO DỊCH KHỐI NGOẠI

	HOSE	HNX
Mua	560.7	1.5
Bán	778.7	39.0
GTGD ròng	-218.0	-37.5

NHẬN ĐỊNH THỊ TRƯỜNG

Thị trường đóng cửa phiên 08/04 với diễn biến tăng điểm nhẹ khi thị trường chung có sự giằng co, điều chỉnh hầu hết trong phiên giao dịch và tăng điểm nhẹ vào cuối ngày. Với diễn biến trong phiên giao dịch hôm nay phần nào cho thấy áp lực bán chốt lời bắt đầu gia tăng mạnh khi chỉ số VN-Index dần tiếp cận ngưỡng kháng cự 750 điểm. Và đây cũng là ngưỡng kháng cự ngắn hạn của chỉ số, do đó nhiều khả năng thị trường sẽ tiếp tục gặp phải áp lực bán và rung lắc điều chỉnh tại vùng kháng cự này. Đồng thời, điểm tiêu cực vẫn đến từ hoạt động bán ròng mạnh và kéo dài của khối ngoại cũng như những thông tin về KQKD quý I/2020 của DN sẽ dần được công bố với dự báo không mấy tích cực do ảnh hưởng của dịch bệnh có thể sẽ tác động xấu đến diễn biến hồi phục của thị trường. Vì vậy, TCSC vẫn giữ quan điểm thận trọng đối với thị trường trong giai đoạn hiện tại và nhà đầu tư cần kiên nhẫn chờ đợi thêm sự rõ ràng về xu hướng của thị trường để ra quyết định giao dịch hiệu quả nhất. Do đó, TCSC khuyến nghị đối với NĐT dài hạn tiếp tục xem xét tạm thời nắm giữ tỷ trọng cổ phiếu trong danh mục ở mức 20% ưu tiên vào các nhóm cổ phiếu có cơ bản tốt... Nhà đầu tư có tỷ trọng cổ phiếu cao hoặc đã giải ngân trước đó có thể hạ dần tỷ trọng về mức an toàn khi chỉ số tiếp cận ngưỡng kháng cự 750 điểm. Những nhà đầu tư còn vị thế tiền mặt lớn và có mức độ chịu đựng rủi ro cao có thể xem xét mua lại các vị thế đã bán hoặc mở các vị thế mua mới với tỷ trọng thấp khi thị trường có những nhịp điều chỉnh mạnh về các vùng hỗ trợ.



DANH MỤC KHUYẾN NGHỊ

STT	Mã CK	Khuyến nghị	Ngày khuyến nghị	Giá hiện tại	Giá thực hiện	LN/Lỗ hiện tại	Giá mục tiêu	LN dự kiến	Giá cắt lỗ	Lỗ dự kiến
1	VEA	Giữ	17/03/2020	33.50	30.5	9.8%	42.0	37.7%	27.5	-9.8%
2	REE	Giữ	17/03/2020	29.80	28.5	4.6%	34.0	19.3%	25.5	-10.5%

TIN TỨC NỔI BẬT

Lo ngại 'điểm nóng' Covid-19 mới ở Đông Nam Á, chứng khoán châu Á giảm. MSCI châu Á - Thái Bình Dương trừ Nhật Bản tăng 0,5% trong phiên sáng 8/4, sau 2 phiên tăng liên tiếp trước đó. Hầu hết chỉ số lớn trong khu vực đều giảm điểm. Nikkei 225 của Nhật bản tăng 0,1%. Giới đầu tư tại đây giữ tâm lý lạc quan từ sau khi Thủ tướng Shinzo Abe công bố tình trạng khẩn cấp với dịch Covid-19, đồng thời tung gói kích thích trị giá gần 1.000 tỷ USD để hỗ trợ nền kinh tế. Ngược lại, KOSPI của Hàn Quốc giảm 0,3%. Tại Trung Quốc, Shanghai Composite và Shenzhen Composite lần lượt giảm 0,6% và 0,3%. Hang Seng của Hong Kong giảm 1%. Mới đây, chính phủ Trung Quốc cho phép người dân Vũ Hán tự do ra vào thành phố từ 0h ngày 8/4 do dịch bệnh chuyển biến tích cực trong thời gian qua. ([Link: https://ndh.vn/quoc-te/lo-ngai-diem-nong-covid-19-moi-o-dong-nam-a-chung-khoan-chau-a-giam-1266399.html](https://ndh.vn/quoc-te/lo-ngai-diem-nong-covid-19-moi-o-dong-nam-a-chung-khoan-chau-a-giam-1266399.html))

Nhà đầu tư ít kỳ vọng vào thỏa thuận giảm sản lượng, giá dầu giảm. Giá dầu Brent tương lai giảm 1,18 USD, tương đương 3,6%, xuống 31,87 USD/thùng. Giá dầu WTI tương lai giảm 2,45 USD, tương đương 9,4%, xuống 23,63 USD/thùng. Số liệu từ Viện Dầu mỏ Mỹ (API) cho thấy tồn kho dầu thô tại nước này tăng 11,9 triệu thùng trong tuần trước lên 437,8 triệu thùng, vượt dự báo tăng 9,3 triệu thùng từ giới phân tích. Số liệu chính thức từ cơ quan thông tin năng lượng Mỹ (EIA) sẽ được công bố hôm nay. "Tôi không thể nghĩ ra bối cảnh nào sẽ tạo ra thị trường giá lên lúc này", theo Bob Yawger, giám đốc năng lượng tương lai tại Mizuho. "Tồn kho dầu thô, xăng sẽ tăng rất nhiều". Nga và Arab Saudi dự kiến họp vào ngày 7/4 để bàn giảm sản lượng. ([Link: https://ndh.vn/nang-luong/nha-dau-tu-it-ky-vong-va-toa-thuan-giam-san-luong-gia-dau-giam-1266386.html](https://ndh.vn/nang-luong/nha-dau-tu-it-ky-vong-va-toa-thuan-giam-san-luong-gia-dau-giam-1266386.html))

Họp ĐHCĐ FPT: Các mảng đều bị ảnh hưởng bởi Covid-19, kế hoạch quý II có thể giảm 15%. Chiều 8/4, CTCP FPT (HOSE: FPT) tổ chức cuộc họp đại hội đồng cổ đông (ĐHCĐ) thường niên năm 2020 thông qua hình thức trực tuyến. Chủ tịch HĐQT Trương Gia Bình cho biết vẫn tiến hành cuộc họp đúng thời hạn dù cả nước đang thực hiện cách ly toàn xã hội nhằm đảm bảo đúng lộ trình trả cổ tức cho cổ đông. Cuộc họp bắt đầu với số cổ đông tham dự tương đương 67,61% số cổ phần có quyền biểu quyết. Ông Nguyễn Văn Khoa – Tổng Giám đốc trình bày kết quả kinh doanh năm 2019 với việc Tập đoàn chính thức thực hiện chiến lược chuyển đổi số. Doanh thu cả năm hợp nhất đạt 27.717 tỷ đồng, tăng 19,4% so với 2018. Lợi nhuận sau thuế của cổ đông công ty mẹ là 3.135 tỷ đồng, tăng 19,7% vượt 4% kế hoạch. ([Link: https://ndh.vn/doanh-nghiep/hop-dhcd-fpt-cac-mang-deu-bi-anh-huong-boi-covid-19-ke-hoach-quy-ii-co-the-giam-15-1266435.html](https://ndh.vn/doanh-nghiep/hop-dhcd-fpt-cac-mang-deu-bi-anh-huong-boi-covid-19-ke-hoach-quy-ii-co-the-giam-15-1266435.html))

SZL: Đầu tư dự án mới, SZL lên kế hoạch lãi sau thuế 2020 giảm 16%. CTCP Sonadezi Long Thành (HOSE: SZL) vừa công bố Tài liệu họp ĐHCĐ thường niên năm 2020. Trong đó, SZL đưa ra kế hoạch sản xuất kinh doanh năm 2020, bổ sung ngành nghề cũng như đưa ra chủ trương đầu tư dự án mới. Trong năm 2020, SZL lên kế hoạch doanh thu đạt hơn 409 tỷ đồng và lãi sau thuế đạt hơn 87 tỷ đồng, lần lượt giảm 4% và 16% so với kết quả thực hiện năm 2019. Song song đó, SZL cũng đưa ra kế hoạch chi phí xây dựng cơ bản năm 2020 đạt 436 tỷ đồng và dự kiến chi trả cổ tức cho cổ đông theo tỷ lệ 25%, ngang bằng với mức chi trả cổ tức các năm trước. Trong năm 2019, SZL ghi nhận tổng doanh thu đạt hơn 424 tỷ đồng, tăng 2% so với năm trước. Ngược lại, lãi sau thuế giảm 6%, xuống còn gần 103 tỷ đồng. ([Link: https://vietstock.vn/2020/04/dau-tu-du-an-moi-szl-len-ke-hoach-lai-sau-thue-2020-giam-16-737-745730.htm](https://vietstock.vn/2020/04/dau-tu-du-an-moi-szl-len-ke-hoach-lai-sau-thue-2020-giam-16-737-745730.htm))

TOP 5 GIAO DỊCH THỎA THUẬN

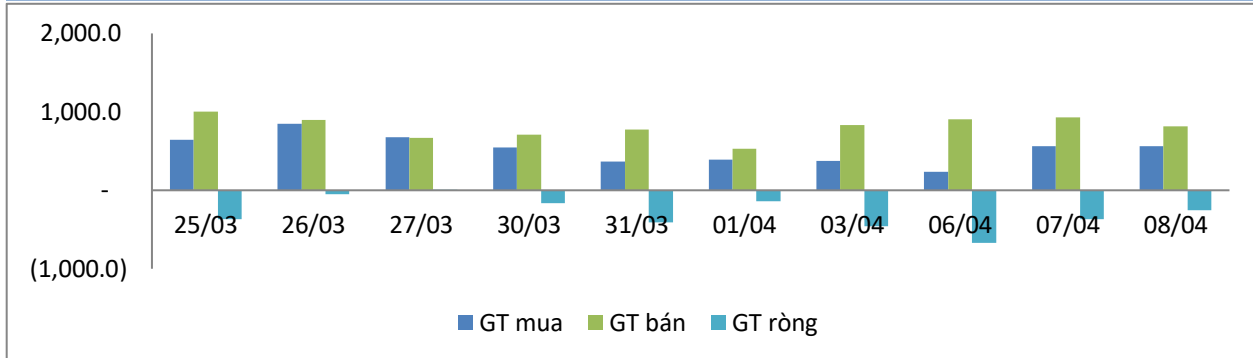
MÃ CK	KHỐI LƯỢNG (CP)	GTGD (Tỷ đồng)
HOSE		
VNM	1,444,720	141.6
GAB	800,000	113.3
VPB	5,730,400	104.3
TPB	4,500,000	76.5
POW	7,000,000	56.6
HNX		
VC7	5,788,376	31.2
SHB	2,097,200	29.8
VIX	3,540,000	17.7
HKT	250,000	0.7
PVS	35,000	0.4

TOP 5 GIÁ TRỊ GIAO DỊCH

MÃ CK	KHỐI LƯỢNG (CP)	GTGD (Tỷ đồng)
HOSE		
MWG	2,044,140	148.2
VCB	1,778,380	120.2
HPG	5,106,690	94.6
TCH	4,525,680	92.6
CTG	4,637,260	90.5
HNX		
SHB	6,050,300	90.7
PVS	6,623,600	77.0
ACB	2,330,200	46.3
VCS	622,900	36.7
PVI	831,000	25.4

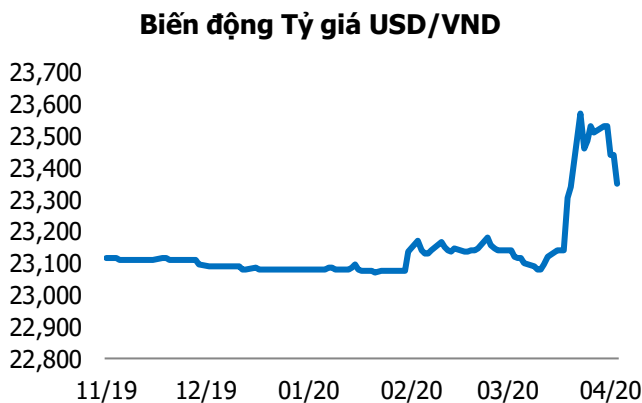
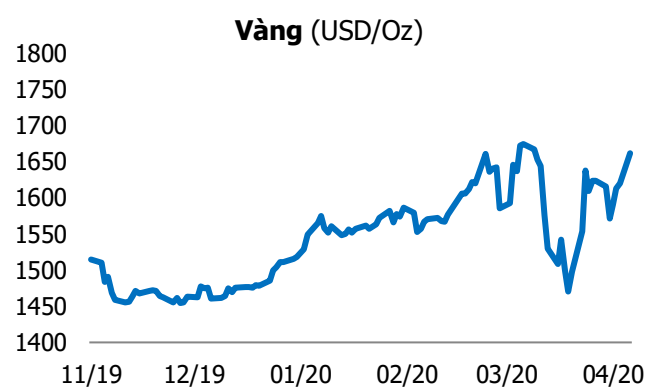
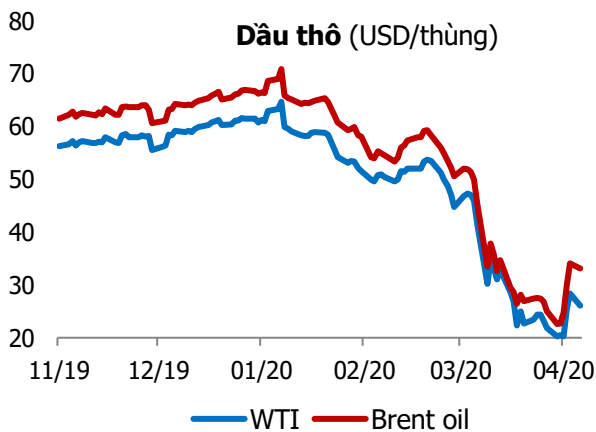
GIAO DỊCH NHÀ ĐẦU TƯ NƯỚC NGOÀI

Sàn GD	GT Mua (Tỷ)	% Thị trường	GT Bán (Tỷ)	% Thị trường	Mua-Bán
HOSE	560.7	14.84	778.7	20.61	-218.0
HNX	1.5	0.31	39.0	7.97	-37.5
Tổng số	562.2		817.7		-255.5



HOSE			
Top 5 mua ròng		Top 5 bán ròng	
Mã CK	Giá trị (tỷ đồng)	Mã CK	Giá trị (tỷ đồng)
CTG	20.4	VIC	51.5
BID	12.1	NKG	49.8
MSN	11.3	DMC	38.5
VHM	10.6	POW	36.9
VNM	6.9	HPG	21.2

HNX			
Top 5 mua ròng		Top 5 bán ròng	
Mã CK	Giá trị (tỷ đồng)	Mã CK	Giá trị (tỷ đồng)
TIG	0.38	SHB	21.8
IDV	0.07	SED	5.5
SDT	0.05	LAS	3.2
AMV	0.04	PVS	1.9
VCS	0.04	TNG	1.8



TUYÊN BỐ MIỄN TRÁCH NHIỆM

Các thông tin và nhận định trong báo cáo này được cung cấp bởi TCSC dựa vào các nguồn thông tin mà TCSC coi là đáng tin cậy, có sẵn và mang tính hợp pháp. Tuy nhiên, chúng tôi không đảm bảo tính chính xác hay đầy đủ của các thông tin này.

Nhà đầu tư sử dụng báo cáo này cần lưu ý rằng các nhận định trong báo cáo này mang tính chất chủ quan của chuyên viên phân tích TCSC. Nhà đầu tư sử dụng báo cáo này tự chịu trách nhiệm về quyết định của mình.

TCSC có thể dựa vào các thông tin trong báo cáo này và các thông tin khác để ra quyết định đầu tư của mình mà không bị phụ thuộc vào bất kì ràng buộc nào về mặt pháp lý đối với các thông tin đưa ra.

Báo cáo này không được phép sao chép, tái tạo, phát hành và phân phối với bất kỳ mục đích nào nếu không được sự chấp thuận bằng văn bản của Công ty Cổ phần Chứng khoán Thành Công. Xin vui lòng ghi rõ nguồn trích dẫn nếu sử dụng các thông tin trong báo cáo này.

© Công ty Cổ phần Chứng khoán Thành Công (TCSC)

Lầu 2, Số 6 Hồ Tùng Mậu, P. Nguyễn Thái Bình, Quận 1, TP.HCM

Điện thoại: (028) 38270527 | Fax: (028) 38218010

E-mail: info@tcsc.vn

Web: www.tcsc.vn