

ĐIỂM NHẤN THỊ TRƯỜNG

- Thị trường mở cửa phiên giao dịch (08/04) với diễn biến tăng điểm nhẹ. Tuy nhiên chỉ số VN-Index đã nhanh chóng đảo chiều giảm điểm khi nhiều nhóm cổ phiếu gặp áp lực điều chỉnh mạnh. Nhóm cổ phiếu ngân hàng khá phân hóa khi ACB, BID, CTG, EIB, STB, VPB tăng giá nhưng MBB, SHB, VCB, VIB giảm giá. Hầu hết các cổ phiếu trong nhóm VN30 đều tăng đầu phiên nhưng sau đó đã quay đầu giảm.

- Tạm dừng phiên sáng, VN-Index giảm 8.42 điểm xuống 1,233.96 điểm. Phiên giao dịch sáng diễn ra với áp lực bán có phần chiếm ưu thế. Các cổ phiếu lớn như BVH, GAS, MSN, VIC, VNM, VRE, MWG, VHM... cùng một số cổ phiếu ngân hàng BID, CTG, MBB, TCB chìm trong sắc đỏ đang ảnh hưởng tiêu cực tới thị trường. Nỗ lực của FPT, VPB, HDB, NVL là không đủ giúp thị trường tránh khỏi đà giảm sâu trong sáng nay.

- Phiên giao dịch chiều diễn ra có phần ảm đạm trong bối cảnh thị trường nghẽn lệnh. Hầu hết các cổ phiếu thuộc nhóm ngân hàng, bất động sản, xây dựng, dầu khí nhìn chung đều giảm điểm, nhưng mức giảm là không quá lớn. Nỗ lực của một vài cổ phiếu lớn như VPB, PLX, HVN, NVL, HDB là không đủ giúp VN-Index giữ được sắc xanh. Trong phiên hôm nay, nhóm thép cũng đáng chú ý với nhiều mã ngược dòng tăng điểm như HSG, NKG, POM, TVN...

- Kết thúc phiên giao dịch, VN-Index giảm **7.49** điểm (**-0.6%**) xuống mức **1,234.89** điểm. Toàn sàn có **167** mã tăng, **233** mã giảm và **74** mã đứng giá.

- Thanh khoản thị trường phiên hôm nay giảm so với phiên trước. Tổng khối lượng giao dịch toàn phiên đạt 664.51 triệu cổ phiếu, trị giá 14,522.99 tỷ đồng. (Trong đó GDTT đạt hơn 1,318.0 tỷ đồng).

- Khối ngoại phiên hôm nay bán ròng trên HSX với giá trị 12.9 tỷ đồng. Trên HNX khối này mua ròng với giá trị 28.2 tỷ đồng.

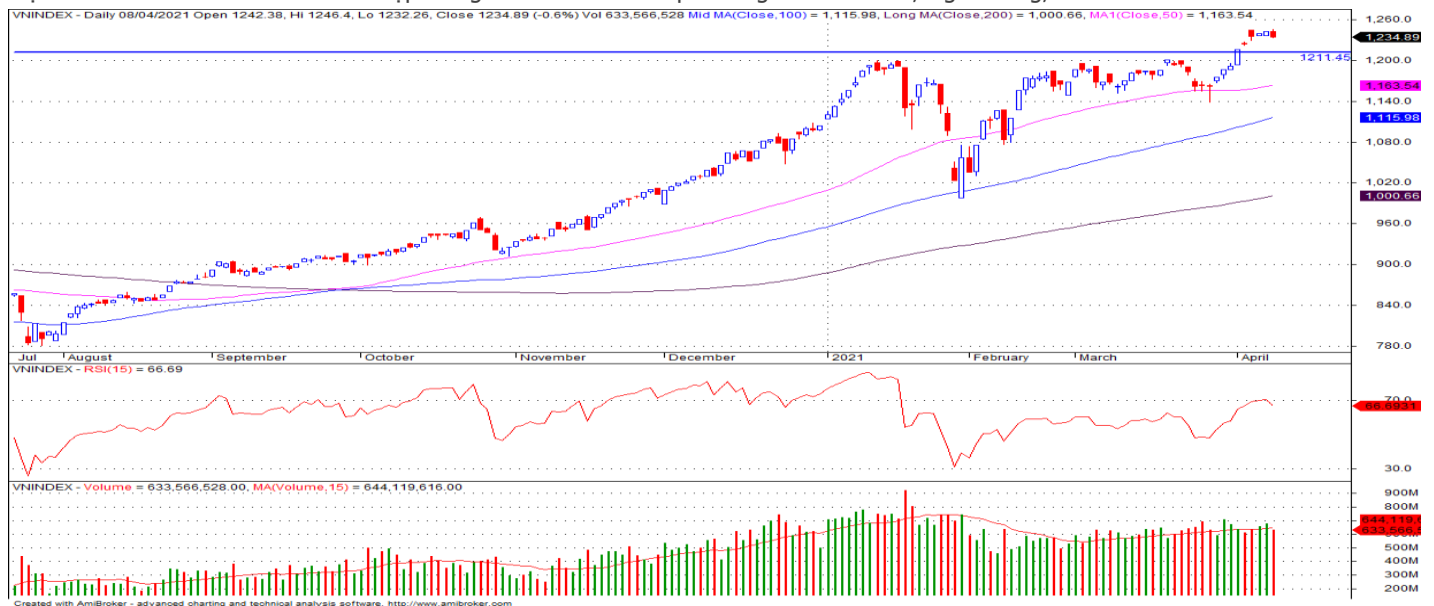
Giá trị đóng cửa	1,234.89
Biến động (%)	-7.49 (-0.6%)
KL (triệu CP)	664.51
Giá trị (tỷ đồng)	14,522.99
SLCP tăng giá	167
SLCP giảm giá	233
SLCP đứng giá	74

GIAO DỊCH KHỐI NGOẠI

	HSX	HNX
Mua	1,105.4	45.7
Bán	1,118.3	17.5
GTGD ròng	-12.9	28.2

NHẬN ĐỊNH THỊ TRƯỜNG

Chỉ số VN-Index khép lại phiên giao dịch với mức giảm 0.6% khi nhiều nhóm cổ phiếu trên thị trường bắt đầu có sự phân hóa tăng giảm đan xen. Chỉ số VN-Index chấm dứt chuỗi tăng điểm thứ 8 liên tiếp khi nhiều nhóm cổ phiếu vốn hóa lớn bắt đầu có sự điều chỉnh khi gặp áp lực chốt lời mạnh và dự báo chỉ số VN-Index sẽ tiếp tục gặp các nhịp rung lắc, điều chỉnh diễn ra thường xuyên hơn trong các phiên giao dịch tới khi áp lực điều chỉnh tại nhóm cổ phiếu vốn hóa lớn và ngành ngân hàng khả năng vẫn còn ở mức khá cao. Do đó, TCSC cho rằng Nhà đầu tư có thể giữ tỷ trọng cổ phiếu danh mục ở mức 60 – 70% với mục tiêu trung, dài hạn, đồng thời cần có chiến lược quản trị rủi ro chặt chẽ, hạn chế mua đuổi giá ở những cổ phiếu đã có mức tăng mạnh. Với nhà đầu tư có tỷ trọng cổ phiếu cao có thể bán trading giảm tỷ trọng đối với các cổ phiếu đã đạt lợi nhuận ngắn hạn và thực hiện cơ cấu lại danh mục trong các nhịp rung lắc thị trường. Nhà đầu tư có tỷ lệ tiền mặt cao hoặc đã bán trước đó có thể xem xét mở vị thế mua mới trong các nhịp rung lắc mạnh của chỉ số và có thể xem xét tập trung vào nhóm các cổ phiếu ngành Tài chính, Ngân hàng, BĐS...



DANH MỤC KHUYẾN NGHỊ

STT	Mã CK	Khuyến nghị	Ngày khuyến nghị	Giá hiện tại	Giá thực hiện	LN/Lỗ hiện tại	Giá mục tiêu 1	Giá mục tiêu 2	Giá cắt lỗ	Lỗ dự kiến
1	D2D	Nắm Giữ	29/10/2020	58.40	43.0	35.8%	60.0	75.0	38.0	-11.6%
2	CTD	Nắm Giữ	24/12/2020	72.20	72.0	0.3%	95.0	105.0	65.0	-9.7%
3	GAS	Nắm Giữ	05/02/2021	89.00	81.2	9.6%	95.0	103.0	73.0	-10.1%

TIN TỨC NỔI BẬT

Chứng khoán châu Á trái chiều, thị trường Australia tăng mạnh nhất.

Chỉ số MSCI châu Á – Thái Bình Dương không gồm Nhật Bản tăng 0,27%. Thị trường Australia tăng mạnh nhất khu vực với ASX 200 tăng 1,18%. Thị trường Trung Quốc ở chiều ngược lại với Shanghai Composite giảm 0,26% còn Shenzhen Component giảm 0,258%. Hang Seng của Hong Kong tăng 0,14%. Tại Nhật Bản, Nikkei 225 giảm 0,34% còn Topix giảm 0,69%. Chỉ số Kospi của Hàn Quốc tăng 0,21%. Phố Wall ngày 7/4 trái chiều với S&P 500 tăng 0,15% lên đỉnh lịch sử 4.079,95 điểm. Dow Jones tăng còn Nasdaq giảm. Fed cùng ngày công bố biên bản cuộc họp chính sách tháng 3, tái khẳng định duy trì chính sách tiền tệ hỗ trợ. ([Link: https://ndh.vn/quoc-te/chung-khoan-chau-a-trai-chieu-thi-truong-australia-tang-manh-nhat-1288760.html](https://ndh.vn/quoc-te/chung-khoan-chau-a-trai-chieu-thi-truong-australia-tang-manh-nhat-1288760.html))

Lạc quan về triển vọng kinh tế thế giới, giá dầu tăng. Giá dầu Brent tương lai tăng 42 cent, tương đương 0,7%, lên 63,16 USD/thùng. Giá dầu WTI tương lai tăng 10 cent, tương đương 0,2%, lên 59,43 USD/thùng. Giá hai loại dầu trong phiên đầu biến động với biên độ gần 2 USD. Tồn kho dầu thô tại Mỹ trong tuần kết thúc ngày 2/4 giảm 3,5 triệu thùng. Tồn kho xăng lại tăng 4 triệu thùng, theo cơ quan thông tin năng lượng Mỹ (EIA), trái dự báo giảm 221.000 thùng từ giới phân tích. "Nếu không cần sản xuất xăng, bạn không cần phải tiêu thụ thêm dầu thô", Bob Yawger, giám đốc năng lượng tương lai tại Mizuho Securities, nói. Giá dầu được hỗ trợ nhờ dấu hiệu từ Fed cho thấy các nhà lập chính sách nhìn chung lạc quan về triển vọng kinh tế chung. ([Link: https://ndh.vn/nang-luong/lac-quan-ve-trien-vong-kinh-te-the-gioi-gia-dau-tang-1288741.html](https://ndh.vn/nang-luong/lac-quan-ve-trien-vong-kinh-te-the-gioi-gia-dau-tang-1288741.html))

PLX: Petrolimex lên kế hoạch lợi nhuận 3.360 tỷ đồng, chia cổ tức 12%. Theo tài liệu họp ĐHCĐ thường niên, Tập đoàn Xăng dầu Việt Nam (Petrolimex, HoSE: PLX) công bố kế hoạch doanh thu hợp nhất năm 2021 tăng 9% lên 135.200 tỷ đồng. Chỉ tiêu lợi nhuận trước thuế 3.360 tỷ đồng, gấp 2,4 lần năm ngoài. Chính sách cổ tức dự kiến không thấp hơn 12%. Tập đoàn tiếp tục nghiên cứu, chuẩn bị các điều kiện để triển khai dự án LNG – Mỹ Giang và tập trung nghiên cứu các cơ hội đầu tư, các dự án tiềm năng trong lĩnh vực năng lượng mới thông qua việc hợp tác chặt chẽ với đối tác chiến lược ENEOS và các Tập đoàn năng lượng lớn trên thế giới. Petrolimex đặt mục tiêu hoàn thành việc thoái vốn trong lĩnh vực ngân hàng tại PG Bank. ([Link: https://ndh.vn/ket-qua-kinh-doanh/petrolimex-len-ke-hoach-loi-nhuan-3-360-ty-dong-chia-co-tuc-12-1288759.html](https://ndh.vn/ket-qua-kinh-doanh/petrolimex-len-ke-hoach-loi-nhuan-3-360-ty-dong-chia-co-tuc-12-1288759.html))

POW tăng gần 170 tỷ đồng lãi sau thuế hậu kiểm toán. Sau kiểm toán, lãi sau thuế hợp nhất năm 2020 của Tổng Công ty Điện lực Dầu khí Việt Nam - CTCP (HOSE: POW) đạt mức 2,663 tỷ đồng, tăng hơn 169 tỷ đồng so với tại báo cáo tự lập. So với báo cáo tự lập, doanh thu thuần POW điều chỉnh tăng 22 tỷ đồng, tương đương 0.07%. Có thể thấy rất nhiều chỉ tiêu trong báo cáo kết quả hoạt động kinh doanh được điều chỉnh, song con số lãi trước thuế không thay đổi đáng kể (tăng 15 tỷ đồng tương đương 0.53%). Như vậy, việc lãi sau thuế được điều chỉnh tăng hơn 169 tỷ đồng phần nhiều đến từ sự ghi nhận khoản tiền thuế phải nộp. Với kết quả này, POW đã vượt 30% kế hoạch lợi nhuận đề ra cho năm 2020. Sau 2 tháng đầu năm 2021, tổng sản lượng điện các nhà máy của POW ghi nhận đạt 2,809.8 triệu kWh. ([Link: https://vietstock.vn/2021/04/pow-tang-gan-170-ty-dong-lai-sau-thue-hau-kiem-toan-737-843963.htm](https://vietstock.vn/2021/04/pow-tang-gan-170-ty-dong-lai-sau-thue-hau-kiem-toan-737-843963.htm))

TOP 5 CP CÓ KL KHỚP LỆNH CAO NHẤT

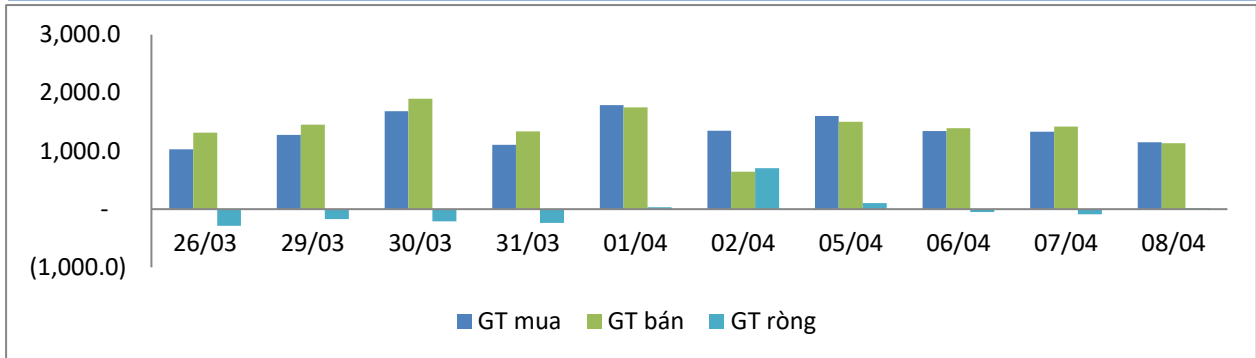
MÃ CK	KHỐI LƯỢNG (CP)
HSX	
ROS	38,376,700
FLC	35,432,300
STB	26,665,400
HQC	23,320,000
MBB	22,368,700
HNX	
SHB	18,081,268
ACM	14,994,282
ART	13,847,587
PVS	12,041,386
KLF	11,749,391

TOP 5 CP CÓ GIÁ TRỊ GIAO DỊCH CAO NHẤT

MÃ CK	GTGD (Tỷ đồng)
HSX	
MBB	700.8
STB	594.6
HPG	590.4
CTG	500.0
FLC	390.3
HNX	
SHB	452.7
SHS	301.0
PVS	289.7
VND	272.2
IDC	180.1

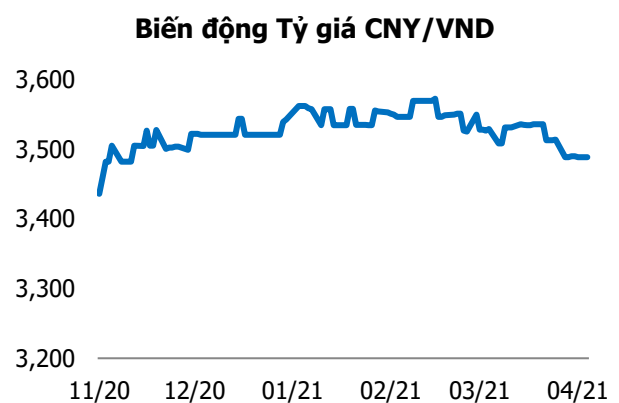
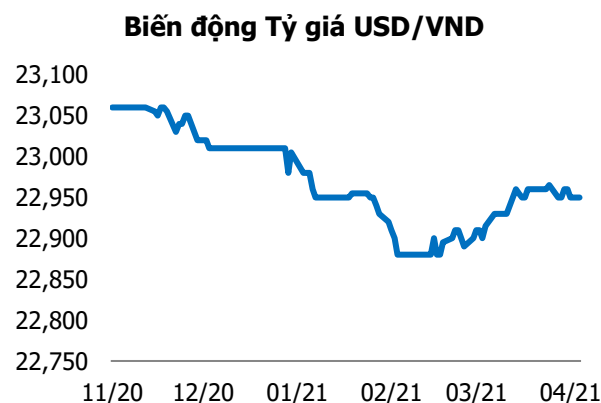
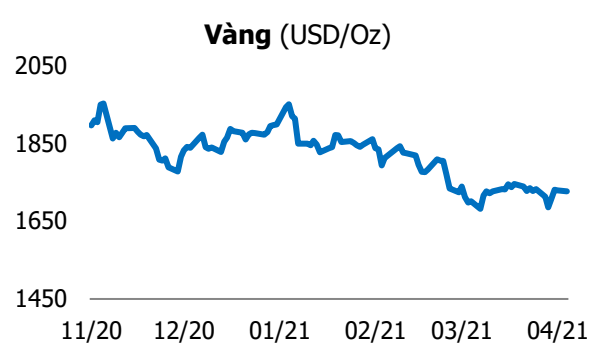
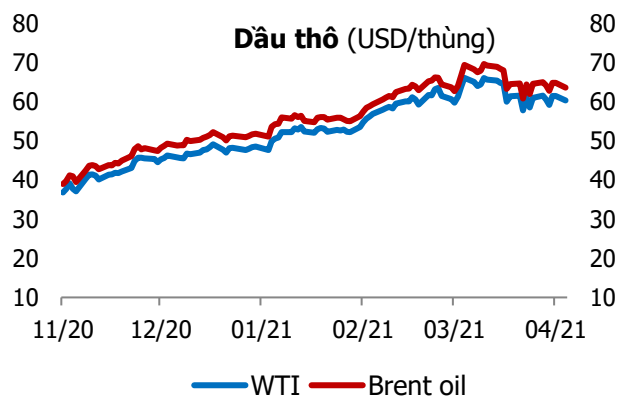
GIAO DỊCH NHÀ ĐẦU TƯ NƯỚC NGOÀI

Sàn GD	GT Mua (Tỷ)	% Thị trường	GT Bán (Tỷ)	% Thị trường	Mua-Bán
HSX	1,105.4	7.61	1,118.3	7.70	-12.9
HNX	45.7	1.52	17.5	0.58	28.2
Tổng số	1,151.1		1,135.8		15.3



HSX			
Top 5 mua ròng		Top 5 bán ròng	
Mã CK	Giá trị (tỷ đồng)	Mã CK	Giá trị (tỷ đồng)
VRE	71.9	BID	37.6
NVL	35.3	VNM	30.2
HPG	26.5	KDH	30.1
STB	19.0	VCB	27.2
VJC	15.5	CTG	26.8

HNX			
Top 5 mua ròng		Top 5 bán ròng	
Mã CK	Giá trị (tỷ đồng)	Mã CK	Giá trị (tỷ đồng)
VND	19.49	CVN	1.42
SHS	10.29	PVS	0.88
IDV	1.02	PPS	0.82
ACM	0.89	CSC	0.66
PSD	0.72	PVC	0.54



TUYÊN BỐ MIỄN TRÁCH NHIỆM

Các thông tin và nhận định trong báo cáo này được cung cấp bởi TCSC dựa vào các nguồn thông tin mà TCSC coi là đáng tin cậy, có sẵn và mang tính hợp pháp. Tuy nhiên, chúng tôi không đảm bảo tính chính xác hay đầy đủ của các thông tin này.

Nhà đầu tư sử dụng báo cáo này cần lưu ý rằng các nhận định trong báo cáo này mang tính chất chủ quan của chuyên viên phân tích TCSC. Nhà đầu tư sử dụng báo cáo này tự chịu trách nhiệm về quyết định của mình.

TCSC có thể dựa vào các thông tin trong báo cáo này và các thông tin khác để ra quyết định đầu tư của mình mà không bị phụ thuộc vào bất kì ràng buộc nào về mặt pháp lý đối với các thông tin đưa ra.

Báo cáo này không được phép sao chép, tái tạo, phát hành và phân phối với bất kỳ mục đích nào nếu không được sự chấp thuận bằng văn bản của Công ty Cổ phần Chứng khoán Thành Công. Xin vui lòng ghi rõ nguồn trích dẫn nếu sử dụng các thông tin trong báo cáo này.

© Công ty Cổ phần Chứng khoán Thành Công (TCSC)

Lầu 2, Số 6 Hồ Tùng Mậu, P. Nguyễn Thái Bình, Quận 1, TP.HCM

Điện thoại: (028) 38270527 | Fax: (028) 38218010

E-mail:

Web: www.tcsc.vn