

## ĐIỂM NHẤN THỊ TRƯỜNG

- Bước vào phiên giao dịch sáng đầu tuần mới 08/04, nhóm cổ phiếu bluechip vẫn đóng vai trò là lực đỡ chính dẫn dắt đà tăng của thị trường, giúp VN-Index nhanh chóng được kéo qua mốc 990 điểm.
- Trong khi nhóm cổ phiếu ngân hàng và các mã bluechip khác trong nhóm VN30 diễn biến giằng co nhẹ, thì họ P đang là điểm sáng của thị trường nhờ thông tin hỗ trợ tích cực từ việc giá dầu thô tăng cao. Đáng chú ý có: GAS, PLX, PVD, PVS, PVB... đã có mức tăng khá tích cực.
- Càng về cuối phiên giao dịch, diễn biến thị trường càng trở nên tích cực hơn. Các cổ phiếu đầu khí GAS, PVS, PVD, PVB, PVC, PXS, PVT, PLX... tiếp tục thu hút dòng tiền khá mạnh và là nhóm dẫn dắt thị trường xuyên suốt phiên.
- Bên cạnh đó, nỗ lực của các Bluechips, cổ phiếu ngân hàng, tiêu biểu là VHM (+2.2%) và VCB (+2.3%) cũng góp phần giúp sắc xanh được củng cố vững chắc.
- Đà tăng mạnh của thị trường trong phiên chiều cũng lan tỏa ra nhiều nhóm ngành khác như chứng khoán (VND, VCI, HCM, CTS, SSI), bất động sản, xây dựng (HDG, LCG, LHG, HBC, NBB, SCR, NLG, NVL...).
- Kết thúc phiên giao dịch, VN-Index tăng 8.3 điểm (+0.84%) lên mức 997.56 điểm. Toàn sàn có 148 mã tăng, 128 mã giảm và 77 mã đứng giá.

Giá trị đóng cửa	<b>997.56</b>
Biến động (%)	<b>+8.3 (+0.84%)</b>
KL(triệu CP)	163.69
Giá trị (tỷ đồng)	3,429.20
SLCP tăng giá	<b>148</b>
SLCP giảm giá	<b>128</b>
SLCP đứng giá	<b>77</b>

## GIAO DỊCH KHỐI NGOẠI

	HOSE	HNX
<b>Mua</b>	516.4	50.2
<b>Bán</b>	372.2	11.3
<b>GTGD ròng</b>	<b>144.2</b>	<b>38.9</b>

- Thanh khoản thị trường phiên hôm nay vẫn ở mức thấp với tổng khối lượng giao dịch đạt 163.69 triệu cổ phiếu, trị giá 3,429.2 tỷ đồng.

- Khối ngoại hôm nay đã quay trở lại mua ròng trên Hose với giá trị hơn 144 tỷ đồng tập trung tại các mã: MSN, VCB, PLX, VNM, PVD... Trên HNX khối này mua ròng với giá trị gần 39 tỷ đồng tập trung chủ yếu tại mã: PVS.

## NHẬN ĐỊNH THỊ TRƯỜNG

Thị trường đóng cửa phiên giao dịch đầu tuần với tâm lý tích cực khi chỉ số VN-Index tăng hơn 8 điểm lên mức 997.56 điểm (+0.84%), tuy nhiên thanh khoản chung của thị trường vẫn duy trì ở mức mức khá thấp. Đánh giá về phiên tăng điểm hôm nay, chúng tôi cho rằng mặt dù có sự tích cực về mặt điểm số, tuy nhiên VN-Index hiện đang bị chi phối khá mạnh bởi các mã vốn hóa lớn như: VHM, GAS, VCB, VNM, PLX khi các mã này đã đóng góp gần 7 điểm cho mức tăng hôm nay. Do đó, rủi ro khả năng chỉ số VN-Index sẽ điều chỉnh trở lại khi tiếp cận ngưỡng kháng cự 1,000 điểm trong các phiên tới nếu không có sự "tiếp sức" đến từ nhóm các cổ phiếu trên. Với quan điểm thận trọng, TCSC khuyến nghị các nhà đầu tư cần cân nhắc với các vị thế giao dịch ngắn hạn, hạn chế mua đuổi giá trong các phiên tới. Việc giải ngân mới chỉ được xem xét ở các cổ phiếu cơ bản tốt, dự báo có kết quả kinh doanh tốt trong quý 1/2019 với mục tiêu trung và dài hạn. Đồng thời, tỷ trọng danh mục cần được phân bổ hợp lý với tỷ lệ 60% tiền và 40% cổ phiếu.



## DANH MỤC KHUYẾN NGHỊ

STT	Mã CK	Khuyến nghị	Ngày khuyến nghị	Giá hiện tại	Giá thực hiện	LN/Lỗ hiện tại	Giá mục tiêu	LN dự kiến	Giá cắt lỗ	Lỗ dự kiến
1	BWE	Giữ	13/02/2019	26.40	25.0	5.6%	30.0	20.0%	23.4	-6.4%
2	CTD	Giữ	08/03/2019	140.70	138.5	1.6%	160.0	15.5%	133.5	-3.6%
3	NLG	Giữ	29/03/2019	28.90	27.2	6.3%	32.0	17.6%	25.5	-6.3%
4	FPT	Giữ	03/04/2019	47.8	46.5	2.8%	52.0	11.8%	44.0	-5.4%

## TIN TỨC NỔI BẬT

**Cổ vấn Nhà Trắng ngày càng lạc quan về khả năng tiến tới thỏa thuận Mỹ-Trung:** Cổ vấn Kinh tế hàng đầu của Tổng thống Mỹ Donald Trump cho biết, Mỹ và Trung Quốc đang "ngày càng gần" tới một thỏa thuận thương mại và các quan chức hàng đầu sẽ tiếp tục đàm phán trong tuần này thông qua hội nghị truyền hình (teleconferencing). "Tâm lý lạc quan" của ông Larry Kudlow ngày càng gia tăng sau khi hãng thông tấn Tân Hoa Xã của Trung Quốc ghi nhận tiến triển trong các cuộc đàm phán ở Washington. Các cuộc đàm phán cấp cao Mỹ-Trung được diễn ra trên cái nền của cuộc đàm phán ở Bắc Kinh trong tuần trước đó. ([Link: https://vietstock.vn/2019/04/co-van-nha-trang-ngay-cang-lac-quan-ve-kha-nang-tien-toi-thoa-thuan-my-trung-775-667255.htm](https://vietstock.vn/2019/04/co-van-nha-trang-ngay-cang-lac-quan-ve-kha-nang-tien-toi-thoa-thuan-my-trung-775-667255.htm))

**Citi Group: Giá dầu nhiều khả năng sẽ tăng.** Edward Morse, Trưởng bộ phận nghiên cứu hàng hóa toàn cầu tại Citi Group, vừa đưa ra một triển vọng lạc quan đối với thị trường dầu toàn cầu trong ngày Chủ nhật (07/04). Các hợp đồng dầu thô tương lai đã tăng mạnh trong vài tháng gần đây, trong đó hợp đồng dầu Brent và dầu WTI đều tăng hơn 20% kể từ đầu năm 2019. Hợp đồng dầu Brent ở mức 70 USD/thùng trong ngày thứ Sáu (05/04) và hợp đồng dầu WTI tương lai ở mức 63 USD/thùng. Ông Morse tin rằng giá dầu có khả năng tăng giá nhiều hơn là giảm giá, khi lượng dầu ở Iran và Venezuela cũng như Tổ chức Các nước Xuất khẩu Dầu mỏ (OPEC) bị rút khỏi thị trường. ([Link: https://vietstock.vn/2019/04/citi-group-gia-dau-nhieu-kha-nang-se-tang-34-667331.htm](https://vietstock.vn/2019/04/citi-group-gia-dau-nhieu-kha-nang-se-tang-34-667331.htm))

**AAA đạt 50% kế hoạch lợi nhuận 2019 sau 3 tháng:** Tín hiệu tích cực trong hoạt động kinh doanh những tháng đầu năm đã tạo nên "bước nhảy" thần kỳ về lợi nhuận của An Phát Plastic ngay từ quý I. Theo thông tin từ CTCP Nhựa và Môi trường Xanh An Phát (HoSE: AAA, An Phát Plastic), doanh nghiệp này ghi nhận lợi nhuận trước thuế quý I khoảng 270 tỷ đồng, gấp gần 4 lần so với cùng kỳ 2018 và tăng 120% so với cả năm 2018. Theo tài liệu ĐHCĐ thường niên 2019 vừa công bố, An Phát Plastic đặt mục tiêu tổng doanh thu 10.000 tỷ đồng và lãi ròng 510 tỷ đồng, cao nhất lịch sử, tăng lần lượt 25% và 180% so với kết quả năm trước. ([Link: http://ndh.vn/aaa-dat-50-ke-hoach-loi-nhuan-2019-sau-3-thang-20190408100443400p4c147.news](http://ndh.vn/aaa-dat-50-ke-hoach-loi-nhuan-2019-sau-3-thang-20190408100443400p4c147.news))

**ACB chia cổ tức 30% cho năm 2018, lên phương án bán cổ phiếu quỹ:** Ngân hàng Á Châu đặt kế hoạch lợi nhuận 7.279 tỷ, tăng trưởng 14% và chia cổ tức tăng vốn lên 16.627 tỷ đồng. Ngân hàng TMCP Á Châu (HNX: ACB) vừa công bố tài liệu họp ĐHCĐ thường niên năm 2019 với các nội dung chính về việc trả cổ tức bằng cổ phiếu, kế hoạch kinh doanh năm 2019, bán cổ phiếu quỹ, chia thưởng bằng cổ phiếu quỹ...

Kế hoạch lãi 7.279 tỷ đồng, năm 2019 sẽ chia cổ tức bằng tiền

Tại họp đại hội vào ngày 23/4 tới, ACB sẽ lấy ý kiến về chỉ tiêu kinh doanh năm 2019 với kế hoạch tổng tài sản tăng 15%, tín dụng tăng 13%, tiền gửi khách hàng tăng 15%, tỷ lệ nợ xấu dưới 2%. Lợi nhuận trước thuế khoảng 7.279 tỷ đồng (tăng trưởng 14%). ([Link: http://ndh.vn/acb-chia-co-tuc-30-cho-nam-2018-len-phuong-an-ban-co-phieu-quy-20190408112832505p149c165.news](http://ndh.vn/acb-chia-co-tuc-30-cho-nam-2018-len-phuong-an-ban-co-phieu-quy-20190408112832505p149c165.news))

## TOP 5 GIAO DỊCH THỎA THUẬN

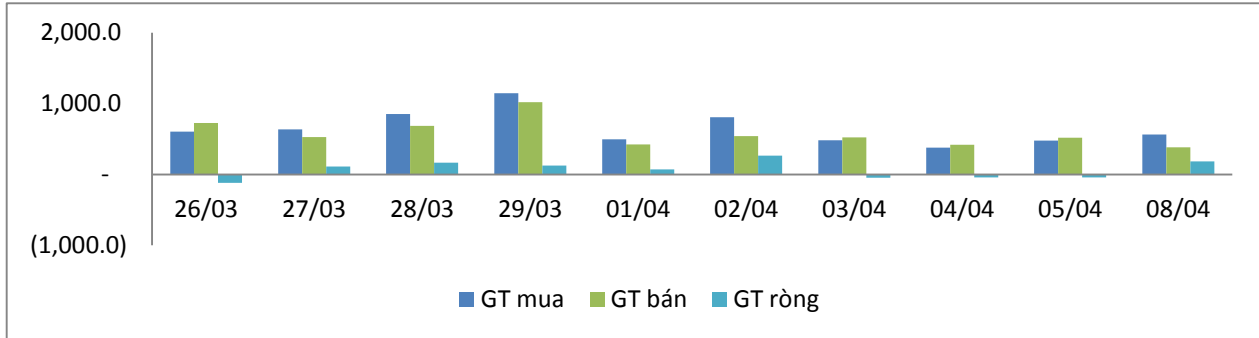
MÃ CK	KHỐI LƯỢNG (CP)	GTGD (Tỷ đồng)
<b>HOSE</b>		
GEX	2,903,240	67.5
GTN	2,137,000	36.3
SAB	135,640	33.7
NVL	470,000	26.9
SBT	1,352,060	25.4
<b>HNX</b>		
IDV	1,000,000	26.1
HHC	170,900	18.2
VCG	570,000	15.4
TVC	950,000	11.9
VC3	435,000	9.6

## TOP 5 GIÁ TRỊ GIAO DỊCH

MÃ CK	KHỐI LƯỢNG (CP)	GTGD (Tỷ đồng)
<b>HOSE</b>		
ROS	7,536,110	234.9
AAA	9,597,180	176.2
PVD	5,698,410	114.6
GAS	886,190	93.9
PLX	1,412,570	87.8
<b>HNX</b>		
PVS	8,094,000	187.6
ACB	2,222,300	68.0
VCG	1,927,800	51.8
VGC	1,752,700	34.7
NDN	2,245,200	31.4

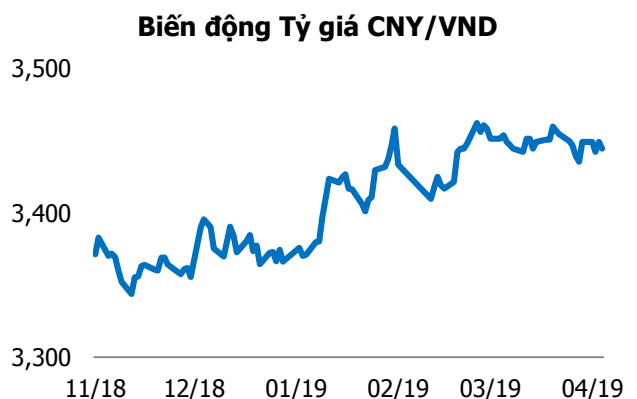
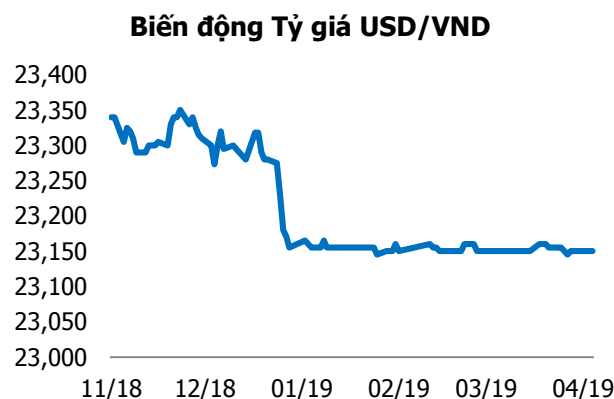
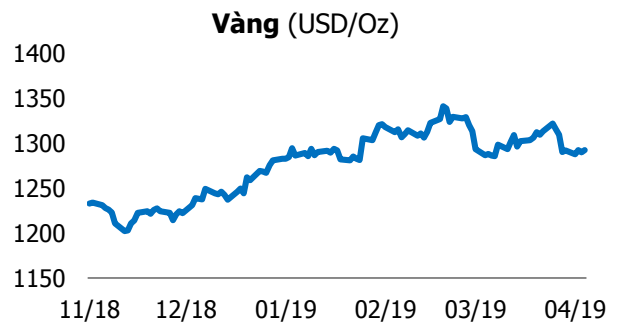
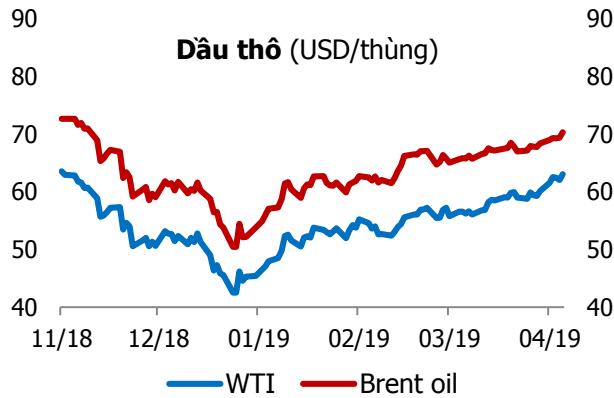
## GIAO DỊCH NHÀ ĐẦU TƯ NƯỚC NGOÀI

Sàn GD	GT Mua (Tỷ)	% Thị trường	GT Bán (Tỷ)	% Thị trường	Mua-Bán
<b>HOSE</b>	516.4	15.06	372.2	10.85	144.2
<b>HNX</b>	50.2	7.77	11.3	1.76	38.9
<b>Tổng số</b>	<b>566.6</b>		<b>383.5</b>		<b>183.1</b>



HOSE			
Top 5 mua rỗng		Top 5 bán rỗng	
Mã CK	Giá trị (tỷ đồng)	Mã CK	Giá trị (tỷ đồng)
MSN	50.3	VJC	26.4
VCB	40.8	POW	9.4
PLX	21.1	PVT	8.8
VNM	19.3	YEG	8.3
PVD	18.6	HDB	7.6

HNX			
Top 5 mua rỗng		Top 5 bán rỗng	
Mã CK	Giá trị (tỷ đồng)	Mã CK	Giá trị (tỷ đồng)
PVS	40.2	VCG	1.4
TIG	0.6	NDN	0.6
VCS	0.4	PVC	0.2
PPS	0.1	SHS	0.1
ART	0.1	BVS	0.1



## TUYÊN BỐ MIỄN TRÁCH NHIỆM

Các thông tin và nhận định trong báo cáo này được cung cấp bởi TCSC dựa vào các nguồn thông tin mà TCSC coi là đáng tin cậy, có sẵn và mang tính hợp pháp. Tuy nhiên, chúng tôi không đảm bảo tính chính xác hay đầy đủ của các thông tin này.

Nhà đầu tư sử dụng báo cáo này cần lưu ý rằng các nhận định trong báo cáo này mang tính chất chủ quan của chuyên viên phân tích TCSC. Nhà đầu tư sử dụng báo cáo này tự chịu trách nhiệm về quyết định của mình.

TCSC có thể dựa vào các thông tin trong báo cáo này và các thông tin khác để ra quyết định đầu tư của mình mà không bị phụ thuộc vào bất kì ràng buộc nào về mặt pháp lý đối với các thông tin đưa ra.

Báo cáo này không được phép sao chép, tái tạo, phát hành và phân phối với bất kỳ mục đích nào nếu không được sự chấp thuận bằng văn bản của Công ty Cổ phần Chứng khoán Thành Công. Xin vui lòng ghi rõ nguồn trích dẫn nếu sử dụng các thông tin trong báo cáo này.

### © Công ty Cổ phần Chứng khoán Thành Công (TCSC)

Lầu 2, Số 6 Hồ Tùng Mậu, P. Nguyễn Thái Bình, Quận 1, TP.HCM

Điện thoại: (028) 38270527 | Fax: (028) 38218010

E-mail: [info@tcsc.vn](mailto:info@tcsc.vn)

Web: [www.tcsc.vn](http://www.tcsc.vn)