

ĐIỂM NHẤN THỊ TRƯỜNG

- Thị trường mở cửa phiên giao dịch 08/05 với diễn biến tích cực khi nối tiếp đà hưng phấn từ phiên giao dịch trước. Nhóm Bluechips BVH, FPT, MSN, VIC, VNM, MSN, VRE, PNJ, VHM...đồng thuận bứt phá mạnh giúp đà tăng thị trường được củng cố vững chắc. Bên cạnh đó, nhóm ngân hàng cũng giao dịch khởi sắc với hàng loạt mã tăng mạnh như ACB, BID, CTG, MBB, SHB và đặc biệt VCB.
- Kết phiên sáng, sắc xanh bao trùm toàn thị trường. Trong nhóm VN30, TCB tăng trần lên 18.900 đồng/cp, HDB tăng 6.1%, VHM tăng 5.6%. Các cổ phiếu khác như SAB, VJC, VCB, MSN... đều tăng trên 4%. POW là mã duy nhất giảm 1%. Ngoài ra, dòng tiền cũng đẩy mạnh vào nhiều nhóm ngành khác như chứng khoán, bất động sản, dầu khí... đã giúp VN-Index tăng 22.62 điểm (2.84%) lên 819.16 điểm. Toàn sàn có 232 mã tăng, 103 mã giảm và 62 mã đứng giá.
- Phiên giao dịch chiều tiếp tục diễn ra theo chiều hướng tích cực. Áp lực chốt lời tăng mạnh về cuối phiên khiến các chỉ số thu hẹp đà bứt phá. Dù vậy, điểm tích cực là dòng tiền vào thị trường vẫn khá mạnh giúp các chỉ số tiếp tục giữ vững sắc xanh. Nhóm ngân hàng là tâm điểm trong phiên giao dịch với nhiều cổ phiếu tăng mạnh, trong đó TCB thậm chí tăng trần. Bên cạnh đó, nhiều cổ phiếu lớn như BVH, FPT, GAS, VIC, VNM, VJC, PLX, VHM, MWG...cũng tăng điểm tích cực.
- Kết thúc phiên giao dịch, VN-Index tăng **17.19** điểm (**+2.16%**) lên mức **813.73** điểm. Toàn sàn có **228** mã tăng, **140** mã giảm và **49** mã đứng giá.
- Thanh khoản thị trường phiên hôm nay tăng mạnh so với phiên trước. Tổng khối lượng giao dịch toàn phiên đạt 371.34 triệu cổ phiếu, trị giá 7,026.39 tỷ đồng. (Trong đó GDTT đạt hơn 734.0 tỷ đồng).
- Khối ngoại phiên hôm nay mua ròng trên Hose với giá trị 73.6 tỷ đồng. Trên HNX khối này bán ròng với giá trị 18.9 tỷ đồng.

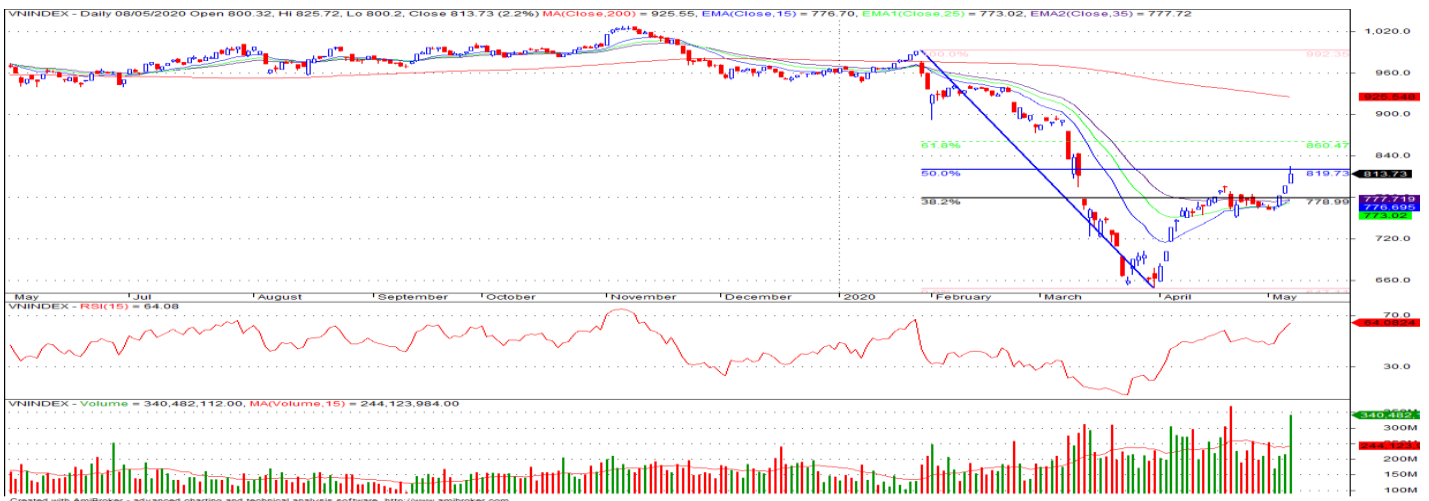
Giá trị đóng cửa	813.73
Biến động (%)	+17.19 (+2.16%)
KL(triệu CP)	371.34
Giá trị (tỷ đồng)	7,026.39
SLCP tăng giá	228
SLCP giảm giá	140
SLCP đứng giá	49

GIAO DỊCH KHỐI NGOẠI

	HOSE	HNX
Mua	922.7	6.4
Bán	849.1	25.3
GTGD ròng	73.6	-18.9

NHẬN ĐỊNH THỊ TRƯỜNG

Thị trường đóng cửa phiên 08/05 với diễn biến tăng điểm tích cực khi nhóm cổ phiếu vốn hóa lớn tiếp tục đồng loạt bứt phá mạnh. Thị trường khép lại tuần giao dịch phiên tăng điểm mạnh thứ 3 liên tiếp đã giúp chỉ số VN-Index đã có sự chuyển biến khá tích cực về mặt xu hướng khi có tuần đi ngán trước đó qua đó mở ra cơ hội kéo dài đà hồi phục cho thị trường lên các mức cao hơn với động lực chính vẫn đến từ nhóm các cổ phiếu vốn hóa lớn mang tính dẫn dắt. Tuy nhiên, sau các phiên tăng mạnh liên tiếp, TCSC dự báo khả năng chỉ số VN-Index sẽ có sự rung lắc điều chỉnh, tăng giảm đan xen ở các phiên tới khi áp lực chốt lời bắt đầu có sự gia tăng mạnh tại nhiều nhóm cổ phiếu đã có mức tăng mạnh. Do đó, TCSC khuyến nghị đối với NĐT dài hạn có thể xem xét nâng nhẹ tỷ trọng cổ phiếu trong danh mục lên mức 30% ở các phiên rung lắc, điều chỉnh của thị trường và cần có sự sàng lọc, lựa chọn các cổ phiếu dự báo có KQKD tốt trong năm 2020, ít chịu ảnh hưởng bởi dịch bệnh cho mục tiêu đầu tư cụ thể. Nhà đầu tư nếu đang có tỷ trọng cổ phiếu cao có thể xem xét bán chốt lời 1 phần để bảo toàn lợi nhuận và mua lại ở các nhịp rung lắc điều chỉnh của thị trường. Đối với nhà đầu tư đang nắm giữ tiền mặt cao hoặc đã bán trước đó hạn chế mua đuổi giá trong những phiên tăng điểm mạnh, chỉ nên cân nhắc tham gia với tỷ trọng vừa phải vào các cổ phiếu có kết quả kinh doanh quý I khả quan và thu hút được dòng tiền ở các phiên điều chỉnh.



DANH MỤC KHUYẾN NGHỊ

STT	Mã CK	Khuyến nghị	Ngày khuyến nghị	Giá hiện tại	Giá thực hiện	LN/Lỗ hiện tại	Giá mục tiêu	LN dự kiến	Giá cắt lỗ	Lỗ dự kiến
1	VEA	Giữ	17/03/2020	38.50	30.5	26.2%	42.0	37.7%	27.5	-9.8%
2	REE	Giữ	17/03/2020	30.60	28.5	7.4%	34.0	19.3%	25.5	-10.5%

TIN TỨC NỔI BẬT

Chứng khoán châu Á tăng theo Phố Wall, châu Âu. Chỉ số MSCI châu Á – Thái Bình Dương trừ Nhật Bản tăng hơn 1% trong phiên sáng 8/5, với tất cả chỉ số lớn trong khu vực đều tăng điểm. Nikkei 225 của Nhật Bản và Kospi của Hàn Quốc lần lượt tăng 1,8% và 1,3%. Tại Trung Quốc, Shanghai Composite và Shenzhen Composite lần lượt tăng 0,6% và 0,8%. Hang Seng của Hong Kong tăng 0,9%. ASX 200 của Australia và NZX 50 của New Zealand lần lượt tăng 0,8% và 0,3%. Tại Đông Nam Á, Straits Times của Singapore tăng 0,3%, Jakarta Composite của Indonesia tăng 0,02% và KLCI của Malaysia tăng 0,9%. Cổ phiếu tại châu Á tăng sau khi các chỉ số lớn ở Mỹ và châu Âu đều tăng hơn 1% trong phiên 7/5. Tuy nhiên, giới đầu tư vẫn thận trọng khi triển vọng kinh tế thế giới ngày càng u ám. ([Link: https://ndh.vn/quoc-te/chung-khoan-chau-a-tang-theo-pho-wall-chau-au-1268195.html](https://ndh.vn/quoc-te/chung-khoan-chau-a-tang-theo-pho-wall-chau-au-1268195.html))

Lo ngại cung - cầu xuất hiện trở lại, giá dầu giảm. Giá dầu Brent tương lai giảm 26 cent, tương đương 0,9%, xuống 29,46 USD/thùng, trong phiên có lúc tăng hơn 5%. Giá dầu WTI tương lai giảm 44 cent, tương đương 1,8%, xuống 23,55 USD/thùng, trong phiên có lúc tăng hơn 10%. Thị trường năng lượng tăng mạnh kể từ đầu tuần khi các quốc gia trên thế giới nới lỏng lệnh phong tỏa vì Covid-19, nhu cầu nhiên liệu phục hồi phần nào. Sản lượng dầu toàn cầu cũng giảm để ứng phó tình trạng dư cung. "Chúng ta tiếp tục ở trong một thị trường biến động và việc giá dầu đi xuống không khiến tôi bất ngờ. Tôi nghĩ có xu hướng chốt lời", John Kilduff, nhà phân tích tại Again Capital, New York, nói. "Thông tin Arab Saudi tăng giá bán dầu là yếu tố tích cực nhưng thị trường còn nhiều trở ngại lớn như số liệu kinh tế, lực cầu và kho chứa". ([Link: https://ndh.vn/nang-luong/lo-ngai-cung-cau-xuat-hien-tro-lai-gia-dau-giam-1268181.html](https://ndh.vn/nang-luong/lo-ngai-cung-cau-xuat-hien-tro-lai-gia-dau-giam-1268181.html))

VCP: Vinaconex Power đặt kế hoạch lợi nhuận năm 2020 tăng 46%, cổ tức dự kiến 30-35%. Công ty Đầu tư xây dựng và phát triển năng lượng Vinaconex (Vinaconex Power – UPCoM: VCP) vừa công bố tài liệu họp Đại hội đồng cổ đông thường niên năm 2020. Theo phương hướng hoạt động của HĐQT năm 2020, sản lượng điện dự kiến đạt 678 triệu Kwh. Chỉ tiêu doanh thu và thu nhập là 860 tỷ đồng, tăng 67% so với mức thực hiện năm 2019 và lợi nhuận sau thuế là 338 tỷ đồng, tăng 46%. Hết quý I, doanh thu đạt 52 tỷ đồng, giảm 65% so với quý I/2019. Lợi nhuận sau thuế gần 7 tỷ đồng, giảm mạnh 91%. Sau 3 tháng, công ty mới hoàn thành 7,5% kế hoạch doanh thu và 2% kế hoạch lợi nhuận. Vinaconex Power dự kiến chốt cổ tức năm 2019 tỷ lệ 32% và đặt kế hoạch năm 2020 từ 30-35%. ([Link: https://ndh.vn/ket-qua-kinh-doanh/vinaconex-power-dat-ke-hoach-loi-nhuan-nam-2020-tang-46-co-tuc-du-kien-30-35-1268194.html](https://ndh.vn/ket-qua-kinh-doanh/vinaconex-power-dat-ke-hoach-loi-nhuan-nam-2020-tang-46-co-tuc-du-kien-30-35-1268194.html))

VCG: Doanh thu tài chính tăng vọt, lãi ròng quý 1/2020 vẫn giảm 25%. Doanh thu thuần giảm trong khi các chi phí đều tăng mạnh là nguyên nhân chính khiến lãi ròng quý 1/2020 của CTCP Xuất nhập khẩu và Xây dựng Việt Nam (Vinaconex, HNX: VCG) giảm 25% so với cùng kỳ năm trước, ở mức gần 67 tỷ đồng. Trong kỳ, VCG ghi nhận gần 1,001 tỷ đồng doanh thu thuần, giảm 40% và gần 894 tỷ đồng giá vốn hàng bán, giảm 39% so với cùng kỳ. Trong đó, doanh thu chính từ hoạt động xây lắp (522 tỷ đồng) giảm 43%, doanh thu từ kinh doanh bất động sản (53 tỷ đồng) giảm 78%, doanh thu sản xuất công nghiệp (147 tỷ đồng) giảm 30%. Lãi gộp của VCG theo đó giảm 46% so với cùng kỳ, còn 196 tỷ đồng khiến biên lãi gộp giảm từ 12% xuống còn 11%. ([Link: https://vietstock.vn/2020/05/vinaconex-doanh-thu-tai-chinh-tang-vot-lai-rong-quy-1-2020-van-giam-25-737-757187.htm](https://vietstock.vn/2020/05/vinaconex-doanh-thu-tai-chinh-tang-vot-lai-rong-quy-1-2020-van-giam-25-737-757187.htm))

TOP 5 GIAO DỊCH THỎA THUẬN

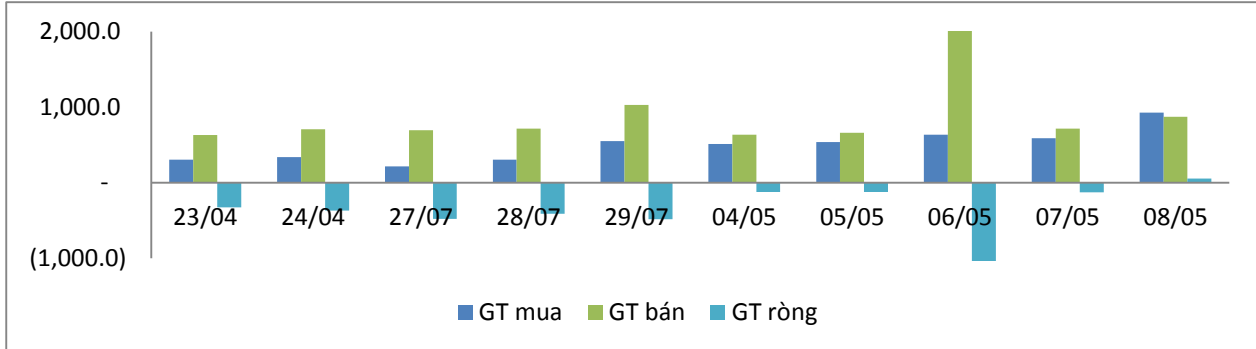
MÃ CK	KHỐI LƯỢNG (CP)	GTGD (Tỷ đồng)
HOSE		
KDH	9,000,000	191.8
VNM	845,113	89.3
VPB	1,750,000	39.8
NAF	1,328,330	32.6
GEX	2,010,000	30.9
HNX		
VIX	1,760,000	8.6
DNP	185,000	2.7
GKM	151,370	2.5
SDA	795,966	1.7
DDG	50,000	1.3

TOP 5 GIÁ TRỊ GIAO DỊCH

MÃ CK	KHỐI LƯỢNG (CP)	GTGD (Tỷ đồng)
HOSE		
VNM	3,184,170	335.5
VPB	14,723,540	330.5
HPG	12,484,610	296.6
VCB	3,865,590	278.6
CTG	12,666,220	267.5
HNX		
ACB	5,992,400	129.2
PVS	5,715,100	69.4
SHB	3,806,700	63.3
VCS	718,400	47.0
KLF	13,685,300	25.4

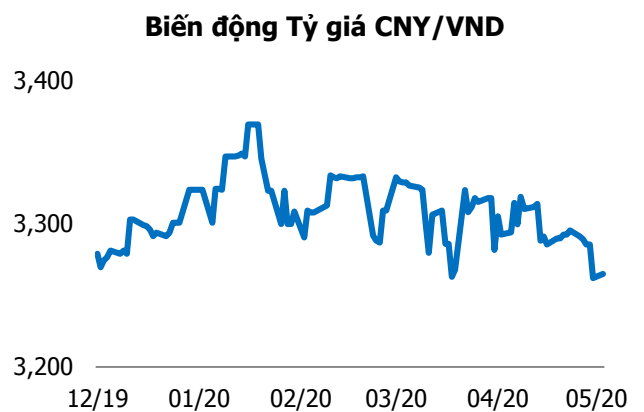
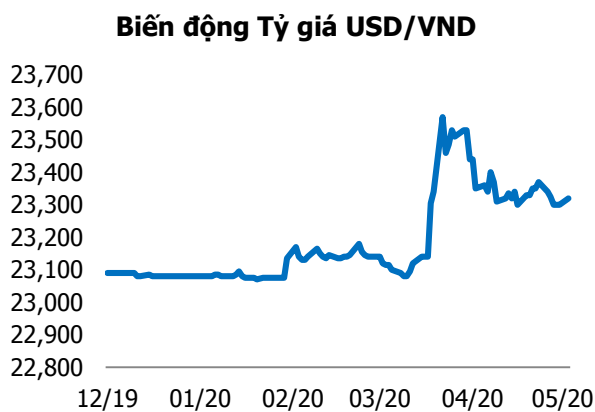
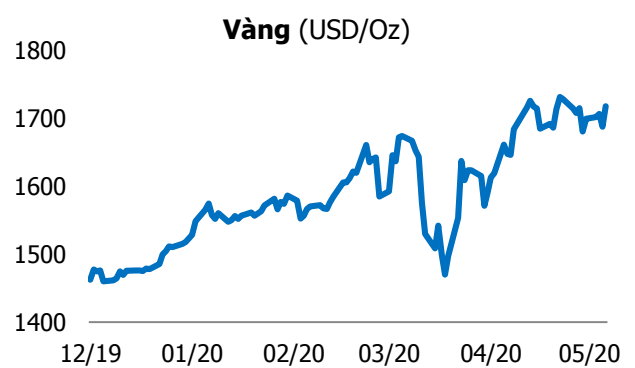
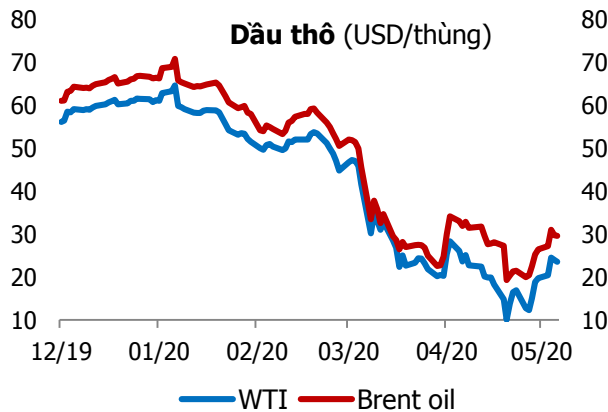
GIAO DỊCH NHÀ ĐẦU TƯ NƯỚC NGOÀI

Sàn GD	GT Mua (Tỷ)	% Thị trường	GT Bán (Tỷ)	% Thị trường	Mua-Bán
HOSE	922.7	14.67	849.1	13.50	73.6
HNX	6.4	1.18	25.3	4.64	-18.9
Tổng số	929.1		874.4		54.7



HOSE			
Top 5 mua ròng		Top 5 bán ròng	
Mã CK	Giá trị (tỷ đồng)	Mã CK	Giá trị (tỷ đồng)
VCB	73.7	VIC	102.8
VNM	53.3	KDH	38.3
VHM	48.8	SAB	12.3
VPB	48.6	SVC	10.5
PLX	34.6	GAS	9.7

HNX			
Top 5 mua ròng		Top 5 bán ròng	
Mã CK	Giá trị (tỷ đồng)	Mã CK	Giá trị (tỷ đồng)
VCS	4.32	PVS	10.0
TIG	0.56	SHB	8.36
LAS	0.22	HUT	3.21
SDT	0.12	SHS	1.00
SLS	0.11	BVS	0.50



TUYÊN BỐ MIỄN TRÁCH NHIỆM

Các thông tin và nhận định trong báo cáo này được cung cấp bởi TCSC dựa vào các nguồn thông tin mà TCSC coi là đáng tin cậy, có sẵn và mang tính hợp pháp. Tuy nhiên, chúng tôi không đảm bảo tính chính xác hay đầy đủ của các thông tin này.

Nhà đầu tư sử dụng báo cáo này cần lưu ý rằng các nhận định trong báo cáo này mang tính chất chủ quan của chuyên viên phân tích TCSC. Nhà đầu tư sử dụng báo cáo này tự chịu trách nhiệm về quyết định của mình.

TCSC có thể dựa vào các thông tin trong báo cáo này và các thông tin khác để ra quyết định đầu tư của mình mà không bị phụ thuộc vào bất kì ràng buộc nào về mặt pháp lý đối với các thông tin đưa ra.

Báo cáo này không được phép sao chép, tái tạo, phát hành và phân phối với bất kỳ mục đích nào nếu không được sự chấp thuận bằng văn bản của Công ty Cổ phần Chứng khoán Thành Công. Xin vui lòng ghi rõ nguồn trích dẫn nếu sử dụng các thông tin trong báo cáo này.

© Công ty Cổ phần Chứng khoán Thành Công (TCSC)

Lầu 2, Số 6 Hồ Tùng Mậu, P. Nguyễn Thái Bình, Quận 1, TP.HCM

Điện thoại: (028) 38270527 | Fax: (028) 38218010

E-mail: info@tcsc.vn

Web: www.tcsc.vn