

ĐIỂM NHẤN THỊ TRƯỜNG

- Với thông tin Căng thẳng thương mại Mỹ - Trung đã tác động tiêu cực tới TTCK Mỹ đêm qua, cũng như TTCK Châu Á sáng nay và Việt Nam cũng không ngoại lệ. Chỉ sau ít phút mở cửa, VN-Index đã mất mốc 950 điểm. Tuy vậy, áp lực bán nhìn chung không còn quá mạnh sau nhiều phiên giảm sâu liên tiếp. Cùng với lực cầu "bắt đáy" dần xuất hiện giúp thị trường dần thu hẹp đà giảm.
- Về cuối phiên sáng, diễn biến thị trường có phần tích cực hơn khi dòng tiền bắt đáy hoạt động khá mạnh, giúp các chỉ số dần thu hẹp đà giảm.
- Điểm sáng lúc này là nhóm dầu khí với PVS, PVD, PVB, PVC, PXS tăng điểm. Bên cạnh đó, nhóm chứng khoán cũng xuất hiện nhiều mã tăng điểm như HCM, SSI, VND, AGR. Bên cạnh đó, một số cổ phiếu vốn hóa lớn như BVH, EIB, REE, VRE, STB, HBC, SAB...cũng tăng điểm trở lại cũng là yếu tố hỗ trợ cho thị trường.
- Phiên giao dịch buổi chiều diễn ra không khác nhiều so với buổi sáng khi dòng tiền vẫn chỉ tập trung vào nhóm dầu khí (GAS, PVS, PVD, PVB...), trong khi các nhóm khác hầu hết đều giao dịch ảm đạm.
- Bên cạnh nhóm dầu khí, cũng có khá nhiều cổ phiếu vốn hóa lớn ngược dòng thị trường tăng điểm như CTG, EIB, GMD, REE, STB, SAB, HCM, HDB, HBC...
- Kết thúc phiên giao dịch, VN-Index giảm 6.34 điểm (-0.66%) xuống mức 951.22 điểm. Toàn sàn có 112 mã tăng, 163 mã giảm và 69 mã đứng giá.
- Thanh khoản thị trường phiên hôm nay vẫn ở mức trung bình. Tổng khối lượng giao dịch toàn phiên đạt 143.3 triệu cổ phiếu, trị giá 3,271.22 tỷ đồng.
- Khối ngoại hôm nay bán ròng trên Hose với giá trị hơn 63 tỷ đồng. Trên HNX khối này bán ròng với giá trị hơn 11 tỷ đồng.

Giá trị đóng cửa	951.22
Biến động (%)	-6.34 (-0.66%)
KL(triệu CP)	143.30
Giá trị (tỷ đồng)	3,271.22
SLCP tăng giá	112
SLCP giảm giá	163
SLCP đứng giá	69

GIAO DỊCH KHỐI NGOẠI

	HOSE	HNX
Mua	550.0	3.9
Bán	613.2	15.3
GTGD ròng	-63.2	-11.4

NHẬN ĐỊNH THỊ TRƯỜNG

Phiên giao dịch ngày 08/05 thị trường đã tiếp tục đi theo xu hướng khá tiêu cực khi có phiên giảm điểm thứ 5 liên tiếp tính từ đầu tháng 05/2019. Kết thúc VN-Index giảm hơn 6 điểm khi đóng cửa tại mức 951.22 điểm (-0.66%), thanh khoản chung của thị trường vẫn giữ ở mức thấp. Với những diễn biến của thị trường trong giai đoạn hiện tại, TCSC cho rằng việc dự đoán xu hướng thị trường trong giai đoạn hiện tại đang trở nên rất khó khăn khi yếu tố từ chiến tranh Thương mại Mỹ -Trung còn diễn biến phức tạp và nhiều khả năng xu hướng tiêu cực sẽ vẫn còn tiếp diễn trên thị trường ở giai đoạn hiện tại. Do đó, TCSC khuyến nghị các nhà đầu tư cần tiếp tục quan sát, chờ đợi sự rõ ràng về xu hướng chung của thị trường để có chiến lược giao dịch hợp lý trong giai đoạn sắp tới. Nhà đầu tư cần tuân thủ kỷ luật đầu tư đã đề ra và thực hiện chốt lời/cắt lỗ nếu vi phạm các mức quy định, trong đó ưu tiên "giữ tiền" hơn tìm kiếm lợi nhuận ngắn hạn thông qua hoạt động bắt đáy trong giai đoạn này.



DANH MỤC KHUYẾN NGHỊ

STT	Mã CK	Khuyến nghị	Ngày khuyến nghị	Giá hiện tại	Giá thực hiện	LN/Lỗ hiện tại	Giá mục tiêu	LN dự kiến	Giá cắt lỗ	Lỗ dự kiến
1	BWE	Giữ	13/02/2019	25.05	25.0	0.2%	30.0	20.0%	23.4	-6.4%
2	NLG	Giữ	29/03/2019	29.00	27.2	6.6%	32.0	17.6%	25.5	-6.3%
3	FPT	Giữ	03/04/2019	49.65	46.5	6.8%	52.0	11.8%	44.0	-5.4%

TIN TỨC NỔI BẬT

Chứng khoán Trung Quốc giảm mạnh sau báo cáo thương mại đáng thất vọng: Chứng khoán châu Á chìm sâu vào sắc đỏ vào chiều ngày thứ Tư (08/05) khi nhà đầu tư nghiên ngẫm về những diễn biến thương mại Mỹ-Trung – một yếu tố đã đẩy chứng khoán Mỹ rớt mạnh trong đêm qua. Tính tới lúc 14h20 ngày thứ Tư (08/05 – giờ Việt Nam), chỉ số Shanghai Composite của Trung Quốc giảm 32.63 điểm (tương đương 1.12%). Còn chỉ số Hang Seng của Hồng Kông hạ 323.41 điểm (tương đương 1.1%). Trên thị trường Nhật Bản, chỉ số Nikkei 225 giảm 321.13 điểm (tương đương 1.46%), trong đó hai cổ phiếu chiếm tỷ trọng cao trong chỉ số chung SoftBank Group và Fanuc đồng loạt tụt dốc. Chỉ số Topix cũng lùi 1.64%. (Link: <https://vietstock.vn/2019/05/chung-khoan-trung-quoc-giam-manh-sau-bao-cao-thuong-mai-dang-that-vong-773-677232.htm>)

CEO JPMorgan: Xác suất Mỹ-Trung tiến tới thỏa thuận thương mại là 80%: Jamie Dimon, Giám đốc điều hành (CEO) của JPMorgan Chase, cho rằng xác suất Mỹ và Trung Quốc tiến tới thỏa thuận thương mại là 80%, đưa ra một quan điểm lạc quan ngay cả khi nguy cơ nâng thuế làm chao đảo thị trường toàn cầu. Bất chấp căng thẳng leo thang vì hai dòng tweet của Tổng thống Mỹ Donald Trump, ông Dimon cho biết trong một cuộc phỏng vấn với Bloomberg Television rằng rồi cũng sẽ có một thỏa thuận thương mại. Tuy nhiên, ông cho biết tăng trưởng toàn cầu sẽ suy giảm nếu các cuộc đàm phán diễn biến xấu. (Link: <https://vietstock.vn/2019/05/ceo-jpmorgan-xac-suat-my-trung-tien-toi-thoa-thuan-thuong-mai-la-80-775-677236.htm>)

VGI: Viettel Global lãi trước thuế quý I đạt 166 tỷ đồng, gấp 12 lần cùng kỳ. Tổng CTCP Đầu tư Quốc tế Viettel (Viettel Global - Upcom: VGI) vừa công bố kết quả kinh doanh hợp nhất quý I với nhiều tín hiệu khả quan. Doanh thu thuần trong quý đạt gần 3.800 tỷ đồng, giảm nhẹ 4% so với cùng kỳ năm trước. Tuy nhiên giá vốn hàng bán giảm đáng kể dẫn tới lợi nhuận gộp tăng 46%, từ 904 tỷ lên 1.322 tỷ đồng. Biên lãi gộp duy trì ở mức cao, đạt xấp xỉ 35%. Đây là biên lợi nhuận cao nhất trong nhiều năm trở lại đây. Đóng góp lớn nhất vào doanh thu trong quý là thị trường Đông Nam Á, đạt 1.676 tỷ đồng. Tiếp đến là thị trường châu Phi với 1.253 tỷ và Mỹ Latin với 546 tỷ đồng. (Link: <http://ndh.vn/viettel-global-lai-truoc-thue-quy-i-dat-166-ty-dong-gap-12-lan-cung-ky-2019050801073735p4c147.news>)

DGW: Hợp tác cùng HTC, sẽ tiếp tục mở rộng nhãn hàng để tận dụng xu hướng chuyển đổi số. Ngày 07/05/2019, CTCP Thế Giới Số (Digiworld, HOSE: DGW) đã ký kết hợp tác chiến lược cùng HTC VIVE, về việc phân phối các sản phẩm trong lĩnh vực thực tế ảo (VR - Virtual Reality). Theo chia sẻ tại buổi gặp, hợp tác chiến lược giữa HTC VIVE và DGW cho thấy sự đánh giá cao của HTC VIVE trong việc phát triển thị trường VR tại Việt Nam, cũng như năng lực phân phối của DGW. Đồng thời, phía đại diện DGW cho biết, đây cũng là sự cam kết của Công ty trong việc hiện thực hóa kế hoạch tăng trưởng dài hạn nhờ tận dụng xu hướng chuyển đổi số. (Link: <https://vietstock.vn/2019/05/dgw-hop-tac-cung-htc-se-tiep-tuc-mo-rong-nhan-hang-de-tan-dung-xu-huong-chuyen-doi-so-737-677109.htm>)

TOP 5 GIAO DỊCH THỎA THUẬN

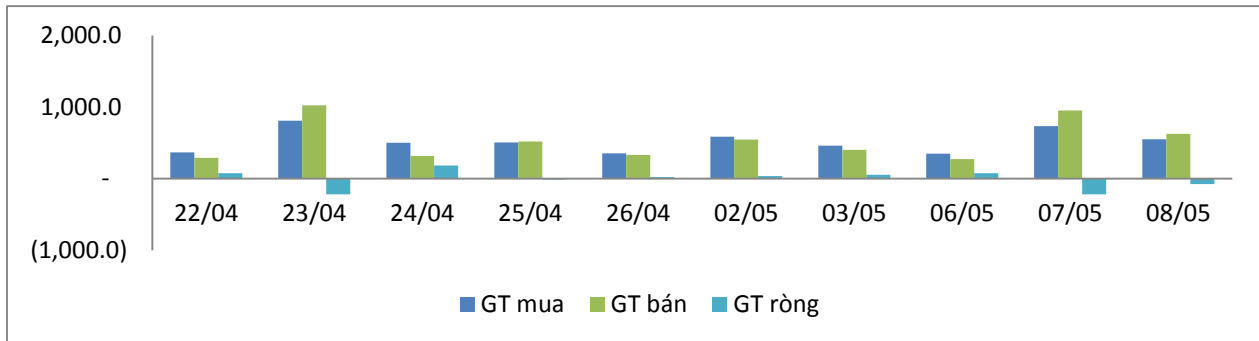
MÃ CK	KHỐI LƯỢNG (CP)	GTGD (Tỷ đồng)
HOSE		
MSN	900,000	78.8
ROS	1,900,000	58.9
SAB	139,130	33.7
MBB	1,362,000	30.6
NVL	505,000	28.8
HNX		
NVB	5,256,400	47.3
VGC	1,646,400	32.9
SIC	820,337	8.0
VIX	691,300	5.7
VCG	150,000	4.0

TOP 5 GIÁ TRỊ GIAO DỊCH

MÃ CK	KHỐI LƯỢNG (CP)	GTGD (Tỷ đồng)
HOSE		
ROS	8,977,200	269.6
PVD	6,918,830	135.6
HPG	2,812,600	93.2
VJC	704,440	81.2
VNM	628,830	80.9
HNX		
PVS	4,119,900	95.1
ACB	1,019,100	29.8
VGC	1,292,700	26.2
SHB	2,678,000	19.5
NDN	968,900	12.3

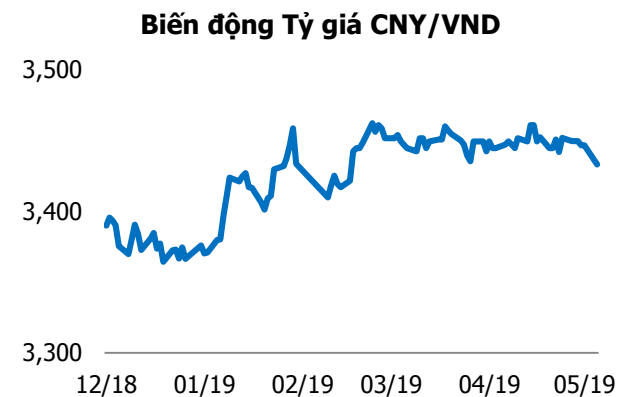
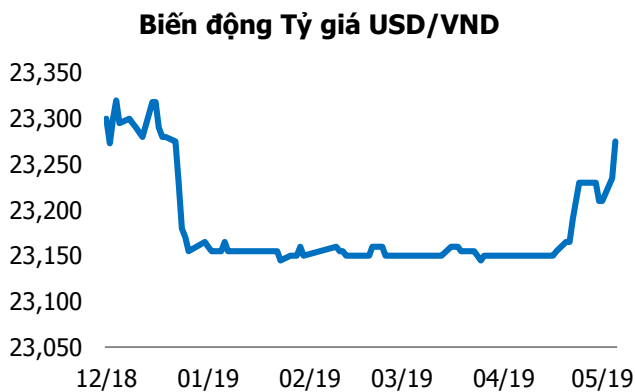
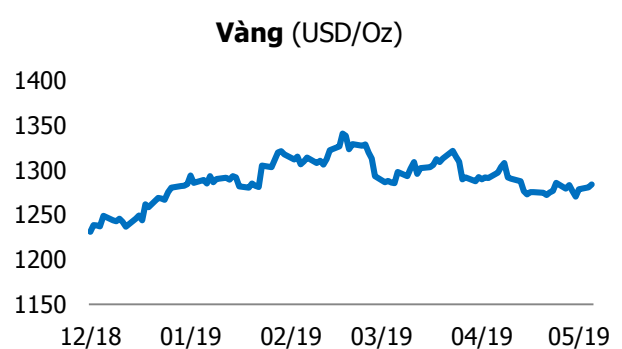
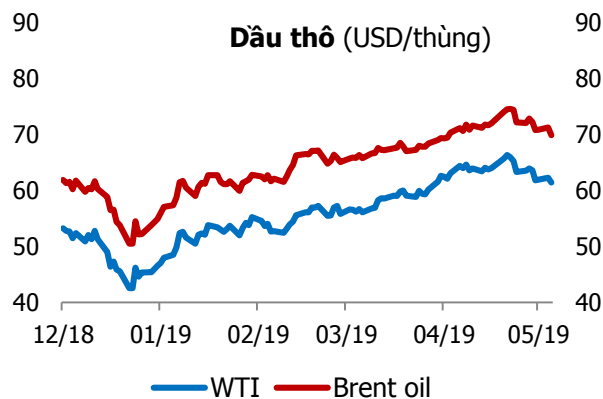
GIAO DỊCH NHÀ ĐẦU TƯ NƯỚC NGOÀI

Sàn GD	GT Mua (Tỷ)	% Thị trường	GT Bán (Tỷ)	% Thị trường	Mua-Bán
HOSE	550.0	16.81	613.2	18.75	-63.2
HNX	3.90	0.99	15.3	3.85	-11.4
Tổng số	553.9		628.5		-74.6



HOSE			
Top 5 mua ròng		Top 5 bán ròng	
Mã CK	Giá trị (tỷ đồng)	Mã CK	Giá trị (tỷ đồng)
MSN	36.0	VHM	28.7
GAS	10.4	VCI	18.8
E1VFN30	9.2	VIC	15.9
STB	7.0	VCB	12.8
D2D	5.5	BID	11.9

HNX			
Top 5 mua ròng		Top 5 bán ròng	
Mã CK	Giá trị (tỷ đồng)	Mã CK	Giá trị (tỷ đồng)
BCC	0.3	PVS	6.4
DCS	0.2	VGC	3.1
BVS	0.2	TIG	2.0
DHT	0.1	PVC	0.2
HMH	0.1	IDJ	0.1



TUYÊN BỐ MIỄN TRÁCH NHIỆM

Các thông tin và nhận định trong báo cáo này được cung cấp bởi TCSC dựa vào các nguồn thông tin mà TCSC coi là đáng tin cậy, có sẵn và mang tính hợp pháp. Tuy nhiên, chúng tôi không đảm bảo tính chính xác hay đầy đủ của các thông tin này.

Nhà đầu tư sử dụng báo cáo này cần lưu ý rằng các nhận định trong báo cáo này mang tính chất chủ quan của chuyên viên phân tích TCSC. Nhà đầu tư sử dụng báo cáo này tự chịu trách nhiệm về quyết định của mình.

TCSC có thể dựa vào các thông tin trong báo cáo này và các thông tin khác để ra quyết định đầu tư của mình mà không bị phụ thuộc vào bất kì ràng buộc nào về mặt pháp lý đối với các thông tin đưa ra.

Báo cáo này không được phép sao chép, tái tạo, phát hành và phân phối với bất kỳ mục đích nào nếu không được sự chấp thuận bằng văn bản của Công ty Cổ phần Chứng khoán Thành Công. Xin vui lòng ghi rõ nguồn trích dẫn nếu sử dụng các thông tin trong báo cáo này.

© Công ty Cổ phần Chứng khoán Thành Công (TCSC)

Lầu 2, Số 6 Hồ Tùng Mậu, P. Nguyễn Thái Bình, Quận 1, TP.HCM

Điện thoại: (028) 38270527 | Fax: (028) 38218010

E-mail: info@tcsc.vn

Web: www.tcsc.vn