

## ĐIỂM NHẤN THỊ TRƯỜNG

- Thị trường mở cửa phiên giao dịch 08/06 với diễn biến tích cực ngay từ đầu phiên. Ở nhóm Bluechips, BVH, FPT, MSN, VIC, VNM, VHM, MWG, PNJ, HVN, VJC,...cùng các cổ phiếu ngân hàng ACB, BID, CTG, MBB, VCB, VPB...đồng loạt bứt phá mạnh đang giúp đà tăng thị trường được củng cố vững chắc. Bên cạnh đó, nhiều cổ phiếu chứng khoán như AGR, BVS, CTS, MBS, VCI, SSI, HCM, SHS, VND...cũng thu hút dòng tiền và tăng khá tốt.

- Kết phiên sáng, VN-Index dừng ở mức 901.57 điểm, tăng 15.35 điểm (1.73%). Toàn sàn có 290 mã tăng, 69 mã giảm và 55 mã đứng giá. Hàng loạt Bluechips như BVH, FPT, GAS, HPG, MSN, VIC, VNM, PNJ, MWG, VHM...cùng các cổ phiếu ngân hàng ACB, BID, VCB, CTG, MBB, VPB...đồng loạt tăng mạnh, kéo theo sự bứt phá của các chỉ số. Đà tăng không chỉ tập trung ở nhóm Bluechips mà lan tỏa ra nhiều nhóm ngành khác như chứng khoán, bất động sản, xây dựng, dầu khí, khu công nghiệp

- Phiên giao dịch chiều diễn ra với sự bứt phá mạnh của thị trường và có thời điểm VN-Index tăng gần 20 điểm. Tuy vậy, việc thị trường tăng khá "nóng" đã khiến áp lực chốt lời gia tăng và các chỉ số dần "hạ nhiệt". BID, VNM và GAS là 3 mã ảnh hưởng lớn nhất lên chỉ số khi đóng góp 2.18 điểm, 1.8 điểm và 1.0 điểm.

- Kết thúc phiên giao dịch, VN-Index tăng **13.7 điểm (+1.55%)** lên mức **899.92** điểm. Toàn sàn có **313** mã tăng, **77** mã giảm và **47** mã đứng giá.

- Thanh khoản thị trường phiên hôm nay tăng so với phiên trước. Tổng khối lượng giao dịch toàn phiên đạt 572.02 triệu cổ phiếu, trị giá 8,432.38 tỷ đồng. (Trong đó GDTT đạt hơn 1,208.0 tỷ đồng).

- Khối ngoại phiên hôm nay mua ròng trên Hose với giá trị 361.3 tỷ đồng. Trên HNX khối này bán ròng với giá trị 20.0 tỷ đồng.

Giá trị đóng cửa	<b>899.92</b>
Biến động (%)	<b>+13.7 (+1.55%)</b>
KL(triệu CP)	572.02
Giá trị (tỷ đồng)	8,432.38
SLCP tăng giá	<b>313</b>
SLCP giảm giá	<b>77</b>
SLCP đứng giá	<b>47</b>

## GIAO DỊCH KHỐI NGOẠI

	HOSE	HNX
<b>Mua</b>	838.1	6.7
<b>Bán</b>	476.8	26.7
<b>GTGD ròng</b>	<b>361.3</b>	<b>-20.0</b>

## NHẬN ĐỊNH THỊ TRƯỜNG

Thị trường đóng cửa phiên 08/06 với diễn biến tăng điểm mạnh khi nhiều nhóm cổ phiếu đồng loạt khởi sắc. Chỉ số VN-Index tiếp tục có phiên tăng điểm tích cực, dòng tiền vào thị trường tiếp tục tăng mạnh và có xu hướng dịch chuyển sang nhóm các cổ phiếu Penny và Midcap. Tuy nhiên với tâm lý thận trọng và áp lực chốt lời bắt đầu xuất hiện ở thời điểm cuối ngày ở nhóm các cổ phiếu vốn hóa lớn đã khiến chỉ số VN-Index thu hẹp đà tăng. Mặc dù trạng thái của thị trường trong ngắn hạn vẫn đang cho thấy sự tích cực, ngưỡng kháng cự trong trường hợp khả quan là 920 điểm (tương ứng với Fibinacci 78.6% và MA200) nhưng với diễn biến của thị trường trong các phiên gần đây chúng tôi rằng nhà đầu tư nên có sự thận trọng đối với thị trường ở thời điểm hiện tại. Khả năng thị trường sẽ có những phiên giằng co rung lắc và không loại trừ rủi ro điều chỉnh mạnh của chỉ số sẽ xảy ra bất cứ lúc nào khi mà nhịp tăng dài trong 2 tháng vừa qua vẫn chưa ghi nhận những nhịp điều chỉnh rõ ràng nào. Do đó, nhà đầu tư nên có sự cân nhắc giữa lợi nhuận và rủi ro ở thời điểm hiện tại để có quyết định giao dịch hợp lý nhất. Đồng thời, khuyến nghị nhà đầu tư cần hạn chế mua đuổi giá ở những phiên tăng điểm, đối với NĐT đang có tỷ trọng cổ phiếu cao có thể bán ra chốt lời tại các phiên chỉ VN-Index có mức tăng mạnh. Nhà đầu tư đang có tỷ trọng tiền mặt lớn nên tạm thời đứng ngoài quan sát và có thể giải ngân nếu thị trường có nhịp điều chỉnh về các vùng hỗ trợ.



## DANH MỤC KHUYẾN NGHỊ

STT	Mã CK	Khuyến nghị	Ngày khuyến nghị	Giá hiện tại	Giá thực hiện	LN/Lỗ hiện tại	Giá mục tiêu	LN dự kiến	Giá cắt lỗ	Lỗ dự kiến
1	VEA	Giữ	17/03/2020	43.60	30.5	43.0%	42.0	37.7%	27.5	-9.8%
2	REE	Giữ	17/03/2020	32.15	28.5	12.8%	34.0	19.3%	25.5	-10.5%
3	TV2	Giữ	25/05/2020	80.20	70.0	14.6%	90.0	28.6%	62.5	-10.7%

## TIN TỨC NỔI BẬT

**Báo cáo việc làm Mỹ tháng 5 khả quan, chứng khoán châu Á tăng.** MSCI châu Á - Thái Bình Dương trừ Nhật Bản tăng 0,2% trong phiên sáng 8/6, với hầu hết chỉ số lớn trong khu vực đều tăng điểm. Thị trường tài chính Australia nghỉ lễ hôm nay. Nikkei 225 của Nhật Bản tăng 0,8%. Tại Trung Quốc, Shanghai Composite và Shenzhen Composite lần lượt tăng 0,5% và 1,1%. Hang Seng của Hong Kong tăng 0,5%. Tăng mạnh nhất khu vực là cổ phiếu tại New Zealand với NZX 50 tăng 2,5%. Tại Đông Nam Á, Straits Times của Singapore tăng 0,7%, Jakarta Composite của Indonesia tăng 1,4%. Ngược lại, Kospi của Hàn Quốc giảm 0,1% và KLCI của Malaysia giảm 0,3%. Giới đầu tư giữ tâm lý lạc quan sau khi Bộ Lao động Mỹ công bố nước này có thêm 2,5 triệu việc làm trong tháng 5, trái ngược với dự đoán của giới chuyên gia là giảm hơn 8 triệu việc làm. ([Link: https://ndh.vn/quoc-te/bao-cao-viec-lam-my-thang-5-kha-quan-chung-khoan-chau-a-tang-1269975.html](https://ndh.vn/quoc-te/bao-cao-viec-lam-my-thang-5-kha-quan-chung-khoan-chau-a-tang-1269975.html))

**HSBC: Dệt may và da giày sẽ là ngành được hưởng lợi nhiều nhất từ EVFTA.** Đó là một trong những nhận định của các chuyên gia HSBC Việt Nam về tầm quan trọng của Hiệp định EVFTA khi Quốc hội Việt Nam phê chuẩn Hiệp định tự do thương mại Châu Âu - Việt Nam (EVFTA) vào ngày 08/06/2020. Ông Tim Evans - CEO của Ngân hàng HSBC Việt Nam đã đưa ra nhận định về tầm quan trọng của Hiệp định đối với quan hệ đối tác giữa Việt Nam, nền kinh tế tăng trưởng nhanh nhất châu Á, và EU, khối thương mại lớn nhất toàn cầu. Thị trường EU, với GDP trị giá 15 ngàn tỷ USD, là thị trường xuất khẩu lớn thứ hai của Việt Nam. Vị trí này sẽ được cải thiện một khi EVFTA có hiệu lực và khởi động quá trình loại bỏ 99% thuế quan lên hàng hóa. ([Link: https://vietstock.vn/2020/06/hsbc-det-may-va-da-giay-se-la-nganh-duoc-huong-loi-nhieu-nhat-tu-evfta-761-765823.htm](https://vietstock.vn/2020/06/hsbc-det-may-va-da-giay-se-la-nganh-duoc-huong-loi-nhieu-nhat-tu-evfta-761-765823.htm))

**LDG lên kế hoạch lãi 700 tỷ đồng năm 2020, doanh thu dự kiến hơn gấp 3 lần năm 2019.** Trong khi đó LNST quý 1/2020 của LDG đạt hơn 1 tỷ đồng. Năm 2019 doanh thu LDG giảm hơn nửa so với năm trước đó, còn 785 tỷ đồng. Tuy nhiên, nhờ khoản doanh thu tài chính gần 502 tỷ đồng nên dẫn tới lợi nhuận sau thuế thu về đạt 603 tỷ đồng – xấp xỉ bằng lợi nhuận đạt được năm 2018. Doanh thu tài chính của LDG năm vừa qua đến từ việc chuyển nhượng các khoản đầu tư. Năm 2020 LDG đặt mục tiêu đạt 2.756 tỷ đồng doanh thu thuần, gấp 3,5 lần doanh thu đạt được năm 2019. Còn chỉ tiêu lợi nhuận sau thuế 700 tỷ đồng, ước tăng trưởng hơn 16% so với lợi nhuận thực hiện năm 2019. ([Link: https://cafef.vn/ldg-len-ke-hoach-lai-700-ty-dong-nam-2020-doanh-thu-du-kien-hon-gap-3-lan-nam-2019-20200608150734402.chn](https://cafef.vn/ldg-len-ke-hoach-lai-700-ty-dong-nam-2020-doanh-thu-du-kien-hon-gap-3-lan-nam-2019-20200608150734402.chn))

**PV Oil muốn bán Petec cho PV Gas, kinh doanh nhiên liệu bay Jet A1.** Sáng ngày 8/6, Tổng công ty Dầu Việt Nam (PV Oil - UPCoM: OIL) đã tổ chức họp ĐHĐCĐ thường niên năm 2020. Kế hoạch kinh doanh 2020 gồm doanh thu hợp nhất là 52.200 tỷ đồng, giảm 35% so với năm 2019 và lợi nhuận sau thuế dự kiến 376 tỷ đồng, tăng 8%. Kế hoạch năm nay được xây dựng trên cơ sở giá dầu thô trung bình ở mức 60 USD/thùng và chưa tính đến yếu tố ảnh hưởng của dịch Covid-19 và sự sụt giảm giá dầu. Tuy nhiên, từ cuối tháng 1, dịch Covid-19 gây ảnh hưởng tiêu cực đến giá dầu và nhu cầu tiêu thụ xăng dầu giảm. Công ty báo lỗ kỷ lục 423 tỷ đồng trong quý I. PV Oil đặt mục tiêu chia cổ tức năm nay tỷ lệ 2% nhưng không chia cổ tức cho năm 2019. ([Link: https://ndh.vn/doanh-nghiep/pv-oil-muon-ban-petec-cho-pv-gas-kinh-doanh-nhien-lieu-bay-jet-a1-1269970.html](https://ndh.vn/doanh-nghiep/pv-oil-muon-ban-petec-cho-pv-gas-kinh-doanh-nhien-lieu-bay-jet-a1-1269970.html))

## TOP 5 GIAO DỊCH THỎA THUẬN

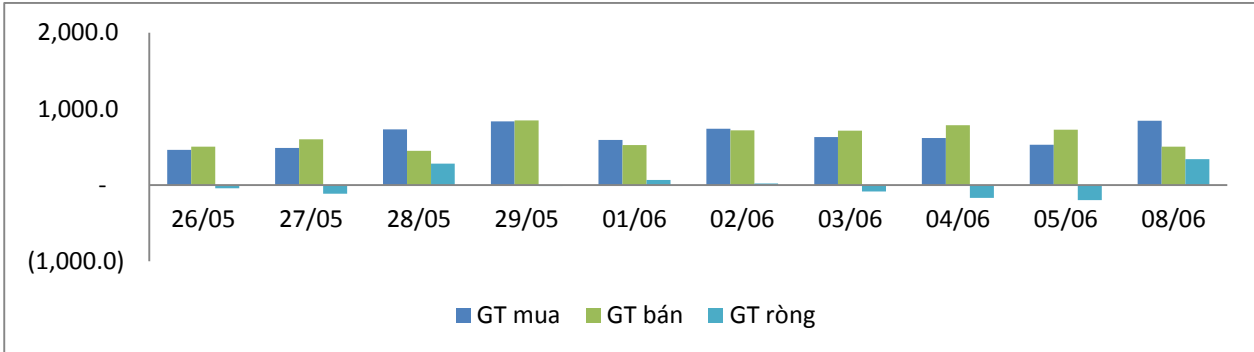
MÃ CK	KHỐI LƯỢNG (CP)	GTGD (Tỷ đồng)
<b>HOSE</b>		
TCB	9,373,000	200.6
FUEVFNVD	15,340,000	188.6
EIB	5,375,200	93.8
SJS	3,700,000	88.8
GTN	4,250,000	73.1
<b>HNX</b>		
CTX	2,799,539	23.2
TIG	2,699,866	15.8
VC3	928,000	15.1
SHS	1,140,000	14.2
DGC	60,015	2.2

## TOP 5 GIÁ TRỊ GIAO DỊCH

MÃ CK	KHỐI LƯỢNG (CP)	GTGD (Tỷ đồng)
<b>HOSE</b>		
HPG	17,144,920	475.3
MWG	3,691,120	329.2
DBC	4,259,260	240.1
VHM	2,663,380	208.0
FPT	4,113,250	204.1
<b>HNX</b>		
PVS	12,043,400	167.4
ACB	6,084,000	155.9
SHB	7,686,600	125.7
SHS	6,304,400	79.4
TNG	3,211,300	48.6

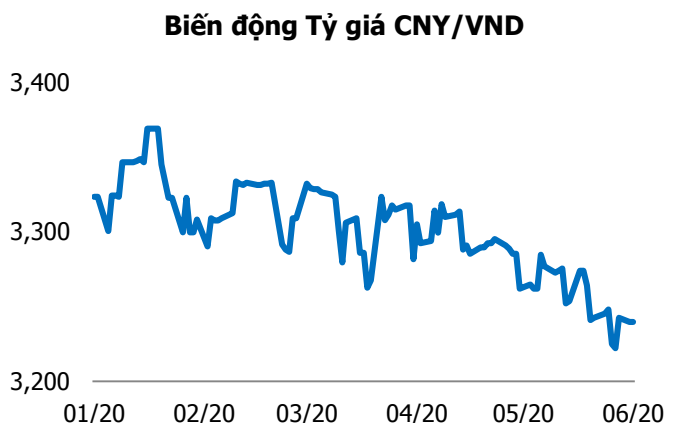
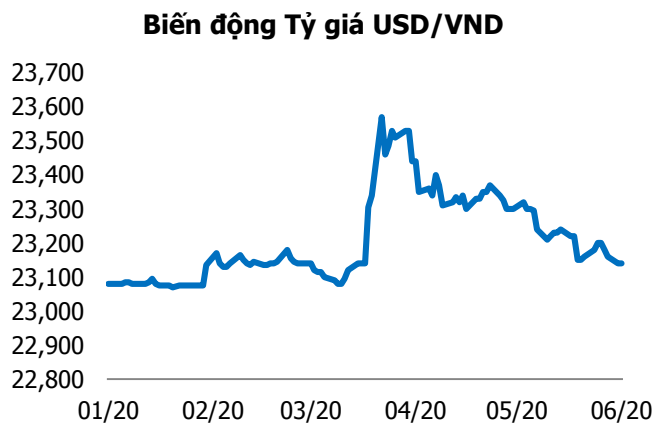
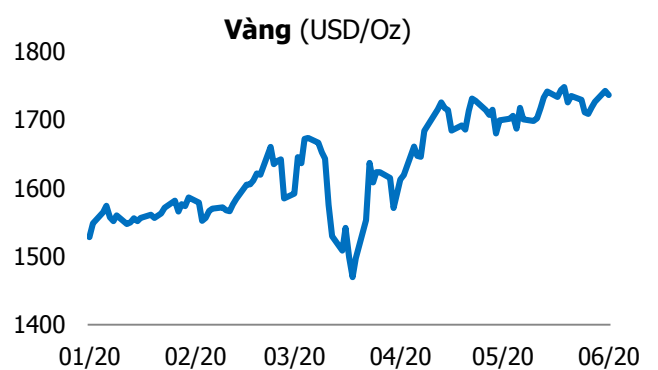
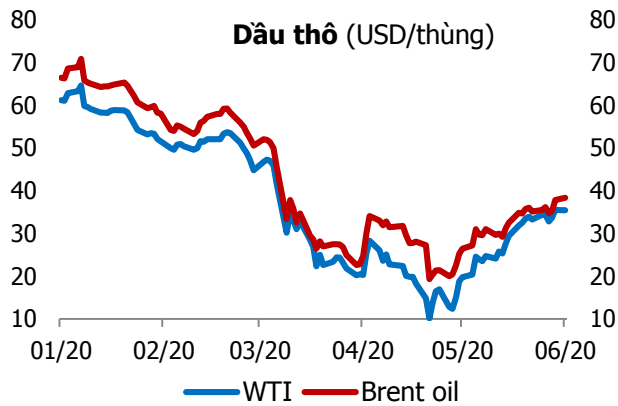
## GIAO DỊCH NHÀ ĐẦU TƯ NƯỚC NGOÀI

Sàn GD	GT Mua (Tỷ )	% Thị trường	GT Bán (Tỷ)	% Thị trường	Mua-Bán
<b>HOSE</b>	838.1	11.60	476.8	6.56	<b>361.3</b>
<b>HNX</b>	6.7	0.66	26.7	2.65	<b>-20.0</b>
<b>Tổng số</b>	<b>844.8</b>		<b>503.5</b>		<b>341.3</b>



HOSE			
Top 5 mua rỗng		Top 5 bán rỗng	
Mã CK	Giá trị (tỷ đồng)	Mã CK	Giá trị (tỷ đồng)
FUEVFVND	197.5	CII	41.3
VNM	65.0	MSN	23.0
HPG	63.9	VJC	15.0
VCB	30.1	HSG	13.0
BID	27.8	DPM	11.0

HNX			
Top 5 mua rỗng		Top 5 bán rỗng	
Mã CK	Giá trị (tỷ đồng)	Mã CK	Giá trị (tỷ đồng)
VCS	4.15	SHB	13.86
CEO	0.50	ART	3.52
INN	0.38	SHS	3.49
TVC	0.22	PGS	2.03
HHG	0.20	PVX	0.67



## TUYÊN BỐ MIỄN TRÁCH NHIỆM

Các thông tin và nhận định trong báo cáo này được cung cấp bởi TCSC dựa vào các nguồn thông tin mà TCSC coi là đáng tin cậy, có sẵn và mang tính hợp pháp. Tuy nhiên, chúng tôi không đảm bảo tính chính xác hay đầy đủ của các thông tin này.

Nhà đầu tư sử dụng báo cáo này cần lưu ý rằng các nhận định trong báo cáo này mang tính chất chủ quan của chuyên viên phân tích TCSC. Nhà đầu tư sử dụng báo cáo này tự chịu trách nhiệm về quyết định của mình.

TCSC có thể dựa vào các thông tin trong báo cáo này và các thông tin khác để ra quyết định đầu tư của mình mà không bị phụ thuộc vào bất kì ràng buộc nào về mặt pháp lý đối với các thông tin đưa ra.

Báo cáo này không được phép sao chép, tái tạo, phát hành và phân phối với bất kỳ mục đích nào nếu không được sự chấp thuận bằng văn bản của Công ty Cổ phần Chứng khoán Thành Công. Xin vui lòng ghi rõ nguồn trích dẫn nếu sử dụng các thông tin trong báo cáo này.

### © Công ty Cổ phần Chứng khoán Thành Công (TCSC)

Lầu 2, Số 6 Hồ Tùng Mậu, P. Nguyễn Thái Bình, Quận 1, TP.HCM

Điện thoại: (028) 38270527 | Fax: (028) 38218010

E-mail: [info@tcsc.vn](mailto:info@tcsc.vn)

Web: [www.tcsc.vn](http://www.tcsc.vn)