

ĐIỂM NHẤN THỊ TRƯỜNG

- Thị trường mở cửa phiên giao dịch 08/07 với diễn biến thận trọng trở lại. Nhiều cổ phiếu vốn hoá lớn tiếp tục bị bán, trong đó, SAB giảm 1.8% xuống 181.800 đồng/cp, EIB giảm 1.7%, VIC, VRE, PLX, VCB, VNM... đều giảm giá. Ở chiều ngược lại, GAS tăng 1.1% lên 73.200 đồng/cp, VPB, VHM, BID, MSN... đã lấy lại được sắc xanh.

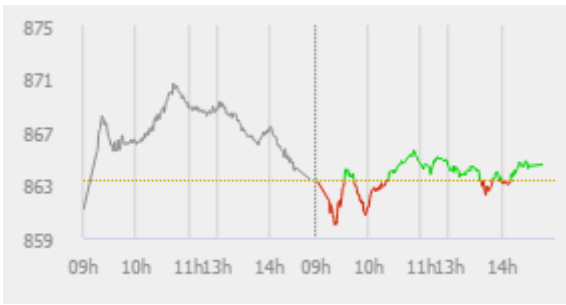
- Kết thúc phiên giao dịch buổi sáng, VnIndex hồi phục tăng 1 điểm. Các chỉ số giảm co trong phần lớn thời gian giao dịch. Lực kéo đến từ các cổ phiếu như SAB, GAS, CTG... Trong khi đó, các cổ phiếu như HPG, VHM, VCB, BID, VNM, VRE... đều giảm nhẹ dưới mốc tham chiếu.

- Trong đầu phiên chiều, chỉ số mở đầu phiên chiều với sự giảm co trên mức tham chiếu. SAB là mã tăng mạnh nhất với đà tăng trên 4%, SSI, CTG và VPB hiện diện sắc xanh quanh 1%, các mã còn lại có mức tăng nhẹ trên tham chiếu. Nhóm cổ phiếu ngân hàng cũng có diễn biến tăng giảm đan xen khi BID, VCB, TCB và EIB hiện sắc đỏ trong phiên giao dịch ngày hôm nay. VIB tăng mạnh gần 4%, NVB và TPB cạnh tranh nhau vị trí thứ 2 với sắc xanh trên 2%.

- Kết thúc phiên giao dịch, VN-Index tăng **1.08 điểm (+0.13%)** lên mức **864.5** điểm. Toàn sàn có **156** mã tăng, **192** mã giảm và **75** mã đứng giá.

- Thanh khoản thị trường phiên hôm nay giảm so với phiên trước. Tổng khối lượng giao dịch toàn phiên đạt 237.54 triệu cổ phiếu, trị giá 4,302.28 tỷ đồng. (Trong đó GDTT đạt hơn 1,262.0 tỷ đồng).

- Khối ngoại phiên hôm nay bán ròng trên Hose với giá trị 332.8 tỷ đồng. Trên HNX khối này bán ròng với giá trị 0.6 tỷ đồng.



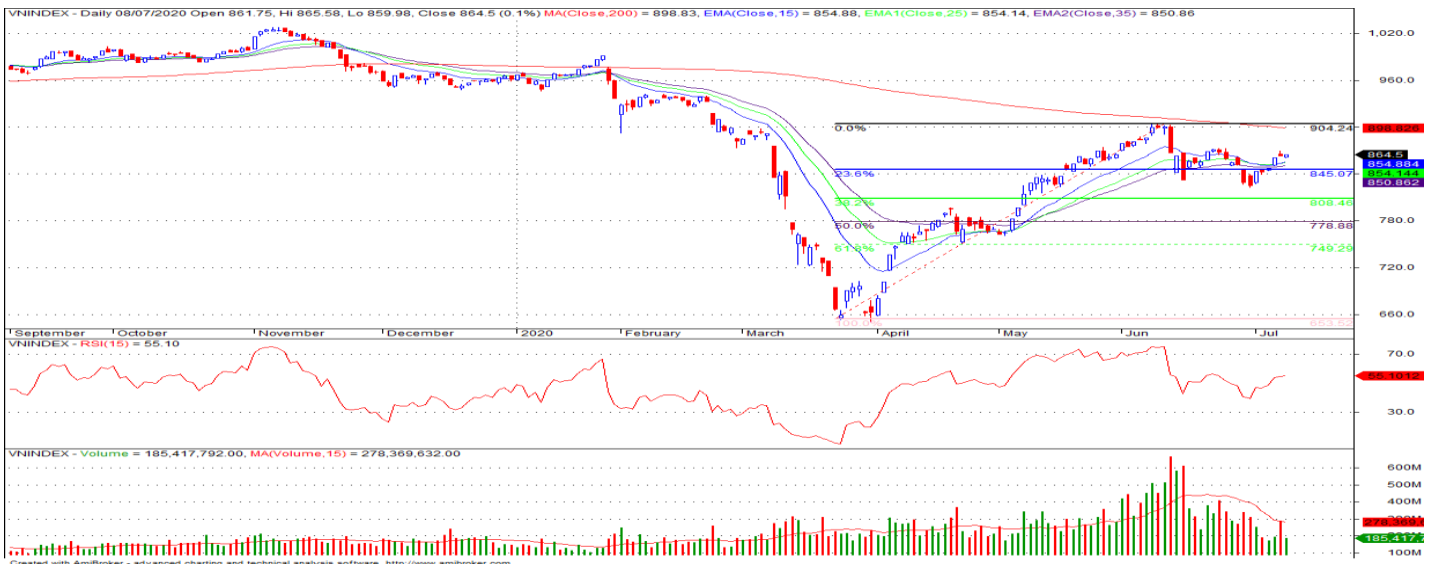
Giá trị đóng cửa	864.5
Biến động (%)	+1.08 (+0.13%)
KL(triệu CP)	237.54
Giá trị (tỷ đồng)	4,302.28
SLCP tăng giá	156
SLCP giảm giá	196
SLCP đứng giá	75

GIAO DỊCH KHỐI NGOẠI

	HOSE	HNX
Mua	401.3	2.8
Bán	734.1	3.4
GTGD ròng	-332.8	-0.6

NHẬN ĐỊNH THỊ TRƯỜNG

Thị trường đóng cửa phiên 08/07 với diễn biến giảm co tăng điểm nhẹ khi nhóm các cổ phiếu lớn gặp áp lực điều chỉnh nhẹ trở lại, thanh khoản thị trường sụt giảm so với phiên trước, nhìn chung giao dịch trong phiên hôm nay diễn biến cung - cầu khá cân bằng với sự phân hóa tăng giảm đan xen giữa các nhóm cổ phiếu dự báo có KQKD quý 2 khả quan. Dự báo khả năng chỉ số VN-Index có thể sẽ tiếp tục xu hướng hồi phục trong các phiên tới. Tuy nhiên, chỉ số có khả năng sẽ chịu áp lực rung lắc khi tiếp cận vùng kháng cự 870 - 880 điểm, sự phân hóa có thể diễn ra mạnh ở nhóm các cổ phiếu dự báo có KQKD quý II khả quan. Do đó, TCSC khuyến nghị nhà đầu tư nên duy trì tỷ lệ cổ phiếu trong danh mục với mức 30-50% cho mục tiêu trung, dài hạn và cần có sự sàng lọc nắm giữ đối với các cổ phiếu dự kiến có KQKD khả quan trong quý II/2020. Các nhà đầu tư ngắn hạn có tỷ lệ tiền mặt cao có thể thực hiện giải ngân với tỷ trọng tăng lên mức 30-50% vào các cổ phiếu cơ bản tốt, dự báo có KQKD quý II khả quan vào nhóm một số cổ phiếu mang tính dẫn dắt thị trường trong các nhịp điều chỉnh của chỉ số VN-Index.



DANH MỤC KHUYẾN NGHỊ

STT	Mã CK	Khuyến nghị	Ngày khuyến nghị	Giá hiện tại	Giá thực hiện	LN/Lỗ hiện tại	Giá mục tiêu	LN dự kiến	Giá cắt lỗ	Lỗ dự kiến
1	REE	Nắm Giữ	17/03/2020	32.00	28.5	12.3%	34.0	19.3%	25.5	-10.5%
2	TV2	Nắm Giữ	25/05/2020	75.30	70.0	7.6%	90.0	28.6%	62.5	-10.7%
3	VCS	Nắm Giữ	03/07/2020	62.30	62.0	0.5%	75.0	21.0%	55.0	-11.3%

TIN TỨC NỔI BẬT

WHO cảnh báo ca tử vong vì Covid-19 tăng trở lại, chứng khoán châu Á trái chiều. MSCI châu Á – Thái Bình Dương trừ Nhật Bản tăng 0,3% trong phiên sáng 8/7, với các chỉ số lớn trong khu vực diễn biến trái chiều. Nikkei 225 của Nhật Bản và Kospi của Hàn Quốc giảm 0,1 – 0,2%. ASX 200 của Australia và NZX 50 của New Zealand cũng lần lượt giảm 0,3% và 0,6%. Tại Trung Quốc, cổ phiếu duy trì đà tăng từ đầu tuần, với Shanghai Composite và Shenzhen Composite tăng 0,5%. Hang Seng của Hong Kong ghi nhận mức tăng tương tự. Tại Đông Nam Á, Straits Times của Singapore đi ngang, SET 50 của Thái Lan tăng 0,01%, Jakarta Composite của Indonesia tăng 1,1% và KLCI của Malaysia tăng 0,5%. (Link: <https://ndh.vn/quoc-te/who-canh-bao-ca-tu-vong-vi-covid-19-tang-tro-lai-chung-khoan-chau-a-trai-chieu-1271709.html>)

Lo ngại lực cầu lãn át dự báo tích cực, giá dầu đi ngang. Giá dầu Brent tương lai giảm 2 cent xuống 43,08 USD/thùng. Giá dầu WTI tương lai giảm 1 cent xuống 40,62 USD/thùng. Đầu phiên, giá dầu tăng nhờ dự báo lực cầu tích cực và số liệu việc làm tốt, theo Phil Flynn, nhà phân tích cấp cao tại Price Futures Group, Chicago, bang Illinois. Tuy nhiên, đà tăng bốc hơi khi thị trường chú ý đến số ca nhiễm Covid-19 gia tăng. Cơ quan thông tin năng lượng Mỹ (EIA) dự báo nhu cầu dầu toàn cầu sẽ phục hồi vào cuối năm 2021, dự báo đạt 101,1 triệu thùng/ngày trong quý IV năm sau. "Nhu cầu dầu toàn cầu tiếp tục phục hồi nhanh hơn dự báo", Linda Capuano, điều hành EIA, nói, lưu ý rằng nhu cầu tiêu thụ nhiên liệu lỏng toàn cầu trong quý II giảm trung bình 16,3 triệu thùng/ngày so với cùng kỳ năm trước. (Link: <https://ndh.vn/nang-luong/lo-ngai-luc-cau-lan-at-du-bao-tich-cuc-gia-dau-di-ngang-1271683.html>)

NVL: Novaland huy động gần 1.200 tỷ đồng trái phiếu, lãi suất không thấp hơn 11%. Thông tin từ Sở Giao dịch Chứng khoán Hà Nội (HNX), Tập đoàn Đầu tư Địa ốc No Va (Novaland, HoSE: NVL) đã phát hành tổng cộng 1.180 tỷ đồng trái phiếu qua 3 đợt gồm 350 tỷ, 370 tỷ và 460 tỷ đồng. Các trái phiếu này sẽ được phát hành cho các nhà đầu tư tổ chức trong nước. Đây là loại trái phiếu không chuyển đổi, không kèm chứng quyền và có tài sản đảm bảo. Lãi suất áp dụng cho kỳ tính lãi đầu tiên là 11%/năm, các kỳ tiếp theo lãi suất tham chiếu cộng biên độ 3,9%/năm nhưng không thấp hơn 11%/năm. Trước đó, Novaland đã công bố loạt Nghị quyết HĐQT thông qua phương án phát hành trái phiếu với tổng giá trị 3.000 tỷ đồng. (Link: <https://ndh.vn/doanh-nghiep/novaland-huy-dong-gan-1-200-ty-dong-trai-phieu-lai-suat-khong-thap-hon-11-1271703.html>)

TDH: Thuduc House phát hành cổ phiếu thưởng tỷ lệ 20% trong quý III. Công ty Phát triển Nhà Thủ Đức (Thuduc House, HoSE: TDH) công bố Nghị quyết HĐQT triển khai phương án phát hành cổ phiếu tăng vốn từ nguồn vốn chủ sở hữu. Theo đó, công ty dự kiến phát hành 18,8 triệu cổ phiếu, tương đương tỷ lệ 20%. Tổng giá trị phát hành theo mệnh giá gần 188 tỷ đồng, lấy từ nguồn quỹ đầu tư phát triển. Thời điểm phân phối cổ phiếu chậm nhất trong tháng 9. Sau phát hành, doanh nghiệp sẽ tăng vốn cổ phần từ 939 tỷ đồng lên 1.127 tỷ đồng. Năm 2019, Thuduc House không chia cổ tức tiền mặt mà tiến hành thưởng cổ phiếu. Năm 2020, doanh nghiệp đề ra kế hoạch chia cổ tức tỷ lệ 12%. (Link: <https://ndh.vn/doanh-nghiep/thuduc-house-phat-hanh-co-phieu-thuong-ty-le-20-trong-quy-iii-1271718.html>)

TOP 5 GIAO DỊCH THỎA THUẬN

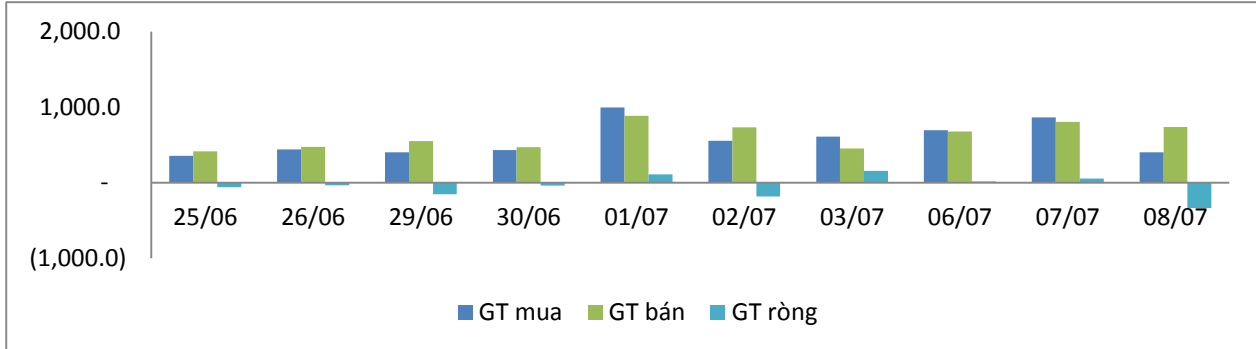
MÃ CK	KHỐI LƯỢNG (CP)	GTGD (Tỷ đồng)
HOSE		
DHC	11,253,998	371.9
TCB	11,894,700	241.4
EIB	10,498,964	174.4
SJS	5,019,730	110.9
GEX	2,653,150	45.7
HNX		
SHB	2,100,151	28.0
HJS	918,000	20.2
S99	805,000	11.2
ACB	215,800	5.5
TIG	665,000	4.3

TOP 5 GIÁ TRỊ GIAO DỊCH

MÃ CK	KHỐI LƯỢNG (CP)	GTGD (Tỷ đồng)
HOSE		
HPG	9,155,900	257.4
CTG	5,304,630	125.8
DBC	2,813,130	123.0
HSG	10,434,340	121.5
STB	9,193,690	106.2
HNX		
ACB	1,646,500	39.1
NVB	2,675,900	24.3
DGC	476,300	18.9
PVS	1,460,800	18.0
SHB	1,320,600	17.3

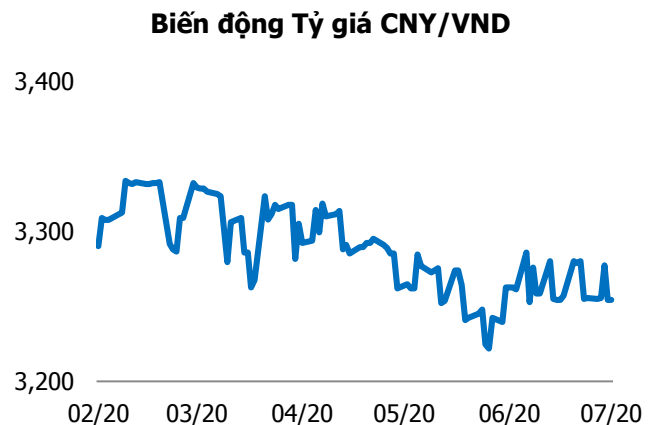
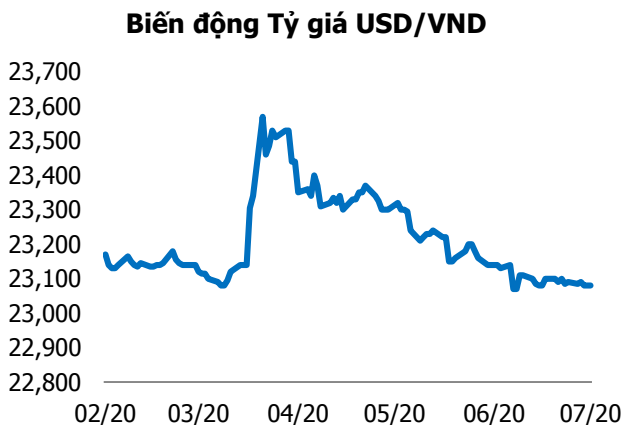
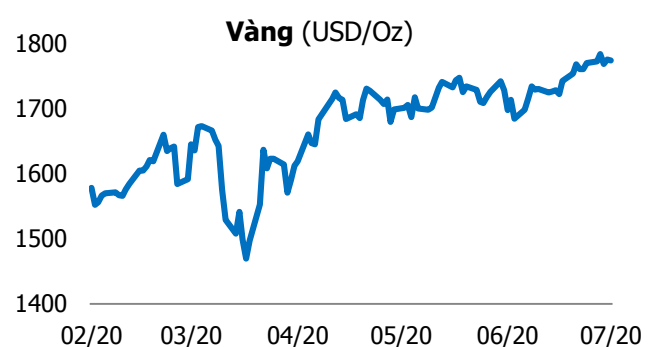
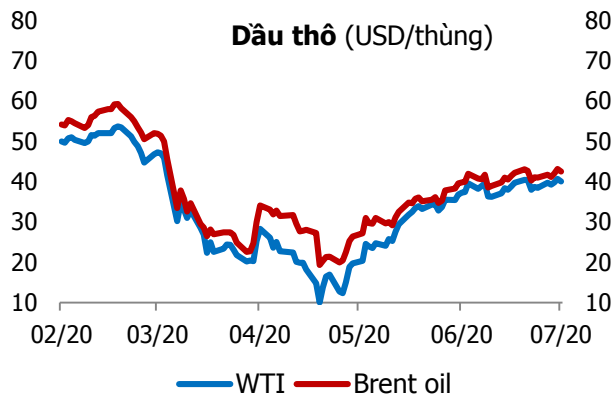
GIAO DỊCH NHÀ ĐẦU TƯ NƯỚC NGOÀI

Sàn GD	GT Mua (Tỷ)	% Thị trường	GT Bán (Tỷ)	% Thị trường	Mua-Bán
HOSE	401.3	9.33	734.1	17.06	-332.8
HNX	2.8	0.82	3.4	0.99	-0.6
Tổng số	404.1		737.5		-333.4



HOSE			
Top 5 mua ròng		Top 5 bán ròng	
Mã CK	Giá trị (tỷ đồng)	Mã CK	Giá trị (tỷ đồng)
KDC	14.4	DHC	202.1
PLX	7.7	HPG	87.3
VRE	5.2	VCB	14.3
VNM	2.7	PHR	11.8
PDR	2.6	TRC	10.0

HNX			
Top 5 mua ròng		Top 5 bán ròng	
Mã CK	Giá trị (tỷ đồng)	Mã CK	Giá trị (tỷ đồng)
VCS	1.24	SHS	1.58
WCS	0.72	PVS	0.64
SHB	0.10	BVS	0.48
PLC	0.08	TIG	0.09
SHE	0.08	PGS	0.07



TUYÊN BỐ MIỄN TRÁCH NHIỆM

Các thông tin và nhận định trong báo cáo này được cung cấp bởi TCSC dựa vào các nguồn thông tin mà TCSC coi là đáng tin cậy, có sẵn và mang tính hợp pháp. Tuy nhiên, chúng tôi không đảm bảo tính chính xác hay đầy đủ của các thông tin này.

Nhà đầu tư sử dụng báo cáo này cần lưu ý rằng các nhận định trong báo cáo này mang tính chất chủ quan của chuyên viên phân tích TCSC. Nhà đầu tư sử dụng báo cáo này tự chịu trách nhiệm về quyết định của mình.

TCSC có thể dựa vào các thông tin trong báo cáo này và các thông tin khác để ra quyết định đầu tư của mình mà không bị phụ thuộc vào bất kì ràng buộc nào về mặt pháp lý đối với các thông tin đưa ra.

Báo cáo này không được phép sao chép, tái tạo, phát hành và phân phối với bất kỳ mục đích nào nếu không được sự chấp thuận bằng văn bản của Công ty Cổ phần Chứng khoán Thành Công. Xin vui lòng ghi rõ nguồn trích dẫn nếu sử dụng các thông tin trong báo cáo này.

© Công ty Cổ phần Chứng khoán Thành Công (TCSC)

Lầu 2, Số 6 Hồ Tùng Mậu, P. Nguyễn Thái Bình, Quận 1, TP.HCM

Điện thoại: (028) 38270527 | Fax: (028) 38218010

E-mail: info@tcsc.vn

Web: www.tcsc.vn