

## ĐIỂM NHẤN THỊ TRƯỜNG

- Phiên giao dịch đầu tuần (08/07) diễn ra với sắc đỏ ngay từ những phút mở cửa. Việc các chỉ số chứng khoán lớn trong khu vực Châu Á đồng loạt giảm sâu đã ảnh hưởng ít nhiều tới tâm lý giới đầu tư trong nước. VHM là mã các tác động tiêu cực nhất tới chỉ số VN-Index với mức giảm hơn 1%. Các mã VCB, VIC, MSN cũng góp phần khiến chỉ số VN-Index giảm hơn 4 điểm. Ở chiều ngược lại, đà tăng yếu ớt của VRE, STB không đủ để giúp chỉ số thu hẹp đà giảm.

- Thị trường về cuối phiên sáng diễn ra theo chiều hướng khá tiêu cực. Các cổ phiếu Large Cap. VHM, VCB, VNM, MSN, VIC, TCB đều đang lao dốc mạnh khiến thị trường thiếu vắng trụ đỡ.

- Đà giảm giảm điểm tiếp tục kéo dài trong phiên chiều đã khiến chỉ số VN-Index lao dốc mạnh hơn 11 điểm. Các Bluechips như VIC, VHM, VRE, VCB, GAS, FPT...đồng loạt giảm điểm khiến thị trường thiếu lực đỡ. Ngay cả nhóm đầu khí GAS, PVS, PVD, PVB...dù giao dịch khá tốt trong phiên sáng nhưng cũng đảo chiều giảm điểm.

- Đà giảm của thị trường trong phiên chiều bị nới rộng lên đáng kể. Lực bán mạnh xảy ra ở nhiều cổ phiếu thuộc nhóm VN30 đã khiến tâm lý nhà đầu tư tỏ ra bi quan. Các Bluechips như VHM, MWG, VJC, VNM, VIC, VCB giảm sâu là nguyên nhân chính khiến thị trường điều chỉnh mạnh.

- Kết thúc phiên giao dịch, VN-Index giảm 8.99 điểm (-0.92%) xuống mức 966.35 điểm. Toàn sàn có 108 mã tăng, 189 mã giảm và 59 mã đứng giá.

- Thanh khoản thị trường phiên hôm nay tương đương với phiên trước. Tổng khối lượng giao dịch toàn phiên đạt 165.88 triệu cổ phiếu, trị giá 3,482.0 tỷ đồng. (Trong đó GDTT đạt gần 800.0 tỷ đồng).

- Khối ngoại phiên hôm nay mua ròng trên Hose với giá trị gần 192 tỷ đồng. Trên HNX khối này mua ròng nhẹ với giá trị 0.4 tỷ đồng.

Giá trị đóng cửa	<b>966.35</b>
Biến động (%)	<b>-8.99 (-0.92%)</b>
KL(triệu CP)	165.88
Giá trị (tỷ đồng)	3,482.00
SLCP tăng giá	<b>108</b>
SLCP giảm giá	<b>189</b>
SLCP đứng giá	<b>59</b>

## GIAO DỊCH KHỐI NGOẠI

	HOSE	HNX
<b>Mua</b>	599.8	2.3
<b>Bán</b>	408.3	1.9
<b>GTGD ròng</b>	<b>191.5</b>	<b>0.4</b>

## NHẬN ĐỊNH THỊ TRƯỜNG

Thị trường đóng cửa phiên 08/07 với phiên giảm điểm sau 2 phiên tăng liên tiếp khi áp lực bán gia tăng ở nhóm các cổ phiếu vốn hóa lớn. Phiên giảm điểm hôm nay phần nào phản ánh kỳ vọng việc chốt lời ngắn hạn của NĐT sau các phiên tăng trước đó và áp lực tâm lý khi chỉ số VN-Index dần tiếp cận ngưỡng kháng cự (biên trên kênh giảm trung hạn). Tuy nhiên diễn biến cung - cầu khá cân bằng và duy trì ở mức ổn định cho thấy việc chủ động của dòng tiền tham gia vào thị trường và đón đầu ở nhóm các cổ phiếu có kỳ vọng KQKD quý II khởi sắc dần công bố trong thời gian sắp tới. TCSC kỳ vọng khả năng thị trường sẽ có xu hướng tích cực trở lại về điểm số và thanh khoản để tạo động lực cho việc bứt phá kênh giảm trung hạn hiện tại và bước vào xu hướng tăng ngắn hạn trong bối cảnh mùa báo cáo KQGD quý II của các DN đang dần được công bố. Do đó, TCSC khuyến nghị nhà đầu tư có thể tận dụng các nhịp rung lắc của TT để tham gia giải ngân tích lũy và nâng tỷ lệ nắm giữ lên mức 55 - 60% vào cổ phiếu thuộc các nhóm ngành có sự thu hút dòng tiền mạnh, dự báo có KQKD tốt trong quý II/2019 như: ngân hàng, bán lẻ, CNTT, dệt may...cho mục tiêu đầu tư trung và dài hạn. Đối với các NĐT ưa thích lướt sóng, có thể thực hiện các hoạt động mua trading ở các nhịp rung lắc của thị trường, ưu tiên các vị thế có sẵn trong danh mục, các nhóm cổ phiếu đang thu hút dòng tiền mạnh để tìm kiếm lợi nhuận.



## DANH MỤC KHUYẾN NGHỊ

STT	Mã CK	Khuyến nghị	Ngày khuyến nghị	Giá hiện tại	Giá thực hiện	LN/Lỗ hiện tại	Giá mục tiêu	LN dự kiến	Giá cắt lỗ	Lỗ dự kiến
1	BWE	Giữ	13/02/2019	27.50	25.0	10.0%	30.0	20.0%	23.4	-6.4%
2	NLG	Giữ	29/03/2019	28.85	26.9	7.2%	31.7	17.8%	25.2	-6.3%
3	FPT	Giữ	03/04/2019	46.30	41.1	12.7%	52.0	26.5%	38.6	-6.1%
4	PNJ	Giữ	20/05/2019	73.70	79.6	-7.4%	95.0	19.3%	73.6	-7.5%

## TIN TỨC NỔI BẬT

**Chứng khoán Trung Quốc và Hàn Quốc rớt hơn 2%.** Chứng khoán châu Á rớt mạnh vào chiều ngày thứ Hai (08/07) sau khi báo cáo việc làm lạc quan hơn dự báo từ Mỹ (được công bố vào ngày 05/07) đã "dội gáo nước lạnh" vào kỳ vọng Cục Dự trữ Liên bang Mỹ (Fed) có thể sớm hạ lãi suất. Tính tới lúc 14h15 ngày thứ Hai (08/07 – giờ Việt Nam), trên thị trường Trung Quốc, chỉ số Shanghai Composite giảm 75.59 điểm (tương đương 2.51%), Shenzhen Component tụt 2.55% và Shenzhen Composite lao dốc 2.664%. Ở Hồng Kông, chỉ số Hang Seng giảm 531.77 điểm (tương đương 1.85%) khi các cuộc biểu tình làm chao đảo cả thành phố này. Chỉ số Nikkei 225 của Nhật Bản lùi 212.03 điểm (tương đương 0.98%), còn Topix hạ 0.63%. ([Link: https://vietstock.vn/2019/07/chung-khoan-trung-quoc-va-han-quoc-rot-hon-2-773-689336.htm](https://vietstock.vn/2019/07/chung-khoan-trung-quoc-va-han-quoc-rot-hon-2-773-689336.htm))

**DGW: Doanh thu quý 2 của DGW cao nhất kể từ ngày thành lập, lãi sau thuế tăng hơn 50%.** CTCP Thế Giới Số (HOSE: DGW) vừa công bố ước tính về kết quả kinh doanh quý 2/2019 với doanh thu và lợi nhuận đều tăng trưởng xấp xỉ 50% so với cùng kỳ năm trước. Đáng chú ý, đây là quý có doanh thu cao nhất kể từ ngày Công ty thành lập, nhờ lực đẩy từ tất cả ngành hàng. Quý 2/2019, DGW đạt doanh thu thuần 2,012 tỷ đồng, tăng trưởng 46% so với cùng kỳ năm trước. Đây cũng là mức doanh thu cao nhất trong lịch sử hoạt động của nhà phát triển thị trường này. Lợi nhuận sau thuế quý 2/2019 của DGW ước đạt 35 tỷ đồng, tăng trưởng 52% so với kết quả quý 2/2018. ([Link: https://vietstock.vn/2019/07/doanh-thu-quy-2-cua-dgw-cao-nhat-ke-tu-ngay-thanh-lap-lai-sau-thue-tang-hon-50-737-689247.htm](https://vietstock.vn/2019/07/doanh-thu-quy-2-cua-dgw-cao-nhat-ke-tu-ngay-thanh-lap-lai-sau-thue-tang-hon-50-737-689247.htm))

**VTB: Mặc doanh thu sụt giảm, lãi trước thuế 6 tháng của VTB vẫn tăng 236% so cùng kỳ.** Ngày 05/07/2019, phiên họp tháng 7 của HĐQT CTCP Viettronics Tân Bình (HOSE: VTB) đã diễn ra. Đáng chú ý, HĐQT VTB thông qua kết quả lợi nhuận trước thuế nửa đầu 2019 tăng đến 236% so với cùng kỳ năm trước. Về kết quả kinh doanh 6 tháng đầu 2019, VTB ước đạt doanh thu hợp nhất gần 235 tỷ đồng, giảm 9.4% so với cùng kỳ năm trước. Tuy nhiên, lãi trước thuế của Công ty lại tăng mạnh đến 236%, đạt 24.5 tỷ đồng. Đối với nửa sau của năm 2019, HĐQT thông qua kế hoạch doanh thu hợp nhất gần 235 tỷ đồng và lợi nhuận trước thuế sẽ là 12 tỷ đồng. ([Link: https://vietstock.vn/2019/07/mac-doanh-thu-sut-giam-lai-truoc-thue-6-thang-cua-vtb-van-tang-236-so-cung-ky-737-689259.htm](https://vietstock.vn/2019/07/mac-doanh-thu-sut-giam-lai-truoc-thue-6-thang-cua-vtb-van-tang-236-so-cung-ky-737-689259.htm))

**ABT: Thủy sản Bến Tre tạm ứng cổ tức tiền mặt 20%.** CTCP Xuất nhập khẩu Thủy sản Bến Tre (HoSE: ABT) vừa thông qua quyết định chi trả tạm ứng cổ tức đợt 1/2019 bằng tiền mặt với tỷ lệ 20%/mệnh giá (1 cổ phiếu được nhận 2.000 đồng). Thời gian thực hiện dự kiến trong tháng 9. Với 11,5 triệu cổ phiếu đang lưu hành, Thủy sản Bến Tre dự chi 23 tỷ đồng trong đợt này. Năm ngoái, ABT là một trong những công ty cá tra ghi nhận kết quả rất tích cực. Công ty báo lãi gần 67 tỷ đồng, tăng 135% so với 2017. Còn riêng quý I/2019, ABT cho thấy biên lợi nhuận gộp tăng lên 20% và báo lãi sau thuế hơn 11 tỷ đồng. Năm 2019, công ty đặt kế hoạch lãi 50 tỷ và chi trả cổ tức 30%. (<http://ndh.vn/thuy-san-ben-tre-tam-ung-co-tuc-tien-mat-20-20190708110838726p4c147.news>)

## TOP 5 GIAO DỊCH THỎA THUẬN

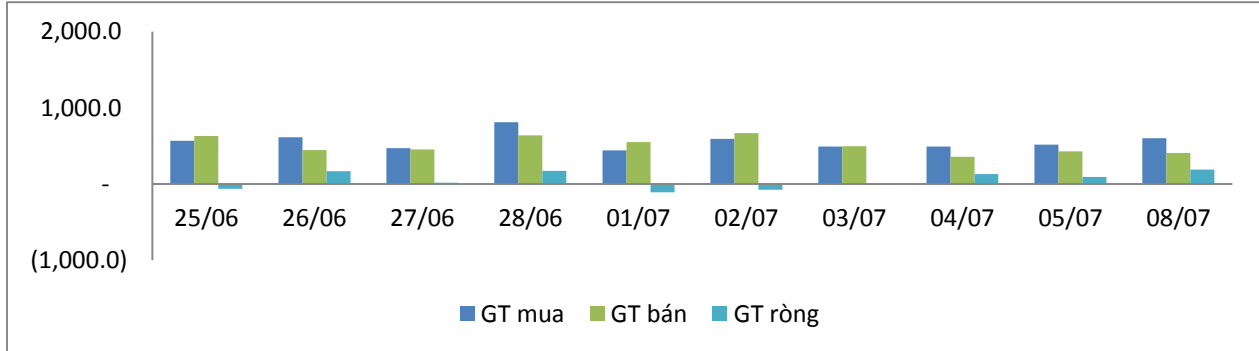
MÃ CK	KHỐI LƯỢNG (CP)	GTGD (Tỷ đồng)
<b>HOSE</b>		
NKG	19,000,000	110.7
TCB	3,247,230	64.7
VRE	1,254,480	44.9
NVL	725,000	43.4
CTF	1,760,000	40.1
<b>HNX</b>		
HHC	178,400	20.9
PVI	162,100	6.0
SHN	454,800	3.6
S99	450,099	3.4
PVS	75,000	1.9

## TOP 5 GIÁ TRỊ GIAO DỊCH

MÃ CK	KHỐI LƯỢNG (CP)	GTGD (Tỷ đồng)
<b>HOSE</b>		
ROS	8,653,600	252.9
HPG	7,429,100	162.8
VNM	969,080	120.6
PLX	1,660,650	106.3
AAA	4,396,390	84.0
<b>HNX</b>		
PVS	2,707,800	63.3
TNG	1,695,400	36.5
VCS	370,500	25.2
NDN	870,100	14.1
ACB	428,100	12.4

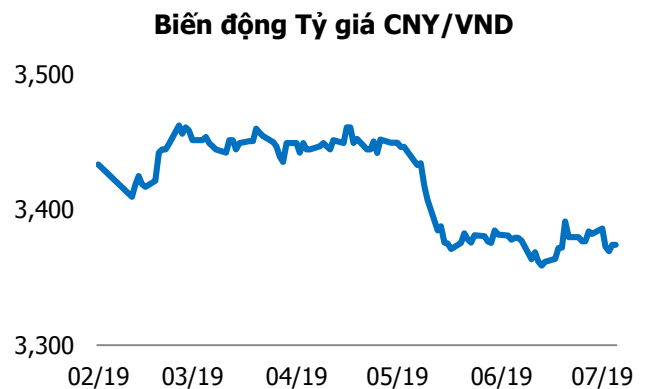
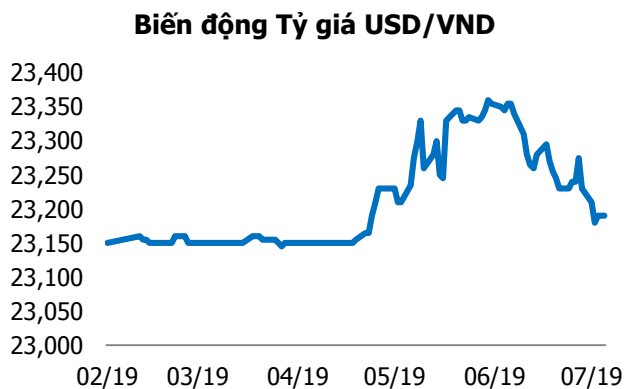
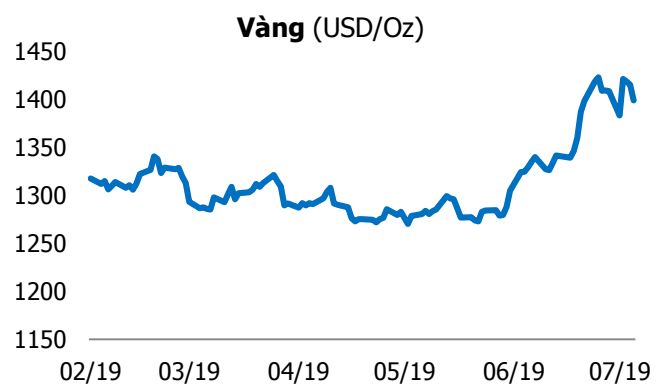
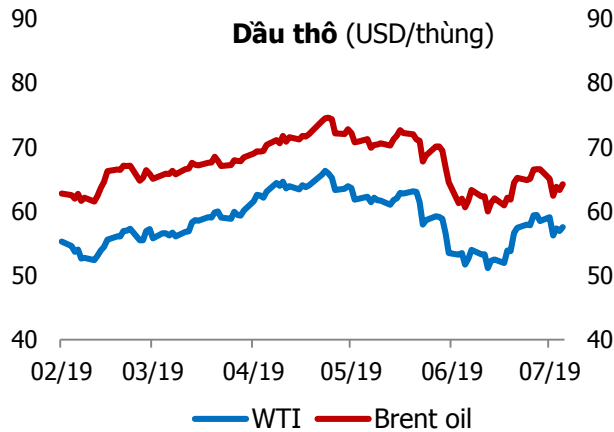
## GIAO DỊCH NHÀ ĐẦU TƯ NƯỚC NGOÀI

Sàn GD	GT Mua (Tỷ)	% Thị trường	GT Bán (Tỷ)	% Thị trường	Mua-Bán
<b>HOSE</b>	599.8	17.23	408.3	11.73	191.5
<b>HNX</b>	2.3	0.82	1.9	0.66	0.4
<b>Tổng số</b>	<b>602.1</b>		<b>410.2</b>		<b>191.9</b>



HOSE			
Top 5 mua ròng		Top 5 bán ròng	
Mã CK	Giá trị (tỷ đồng)	Mã CK	Giá trị (tỷ đồng)
PLX	76.0	PVT	16.6
DGW	29.2	HPG	15.3
KBC	21.2	HDB	9.6
MSN	16.5	PVD	7.9
VJC	16.0	VNM	7.5

HNX			
Top 5 mua ròng		Top 5 bán ròng	
Mã CK	Giá trị (tỷ đồng)	Mã CK	Giá trị (tỷ đồng)
TNG	0.7	PVS	0.6
VCS	0.2	BVS	0.2
AMV	0.1	MAS	0.1
L14	0.1	SHS	0.1
DGC	0.1	DBC	0.1



## TUYÊN BỐ MIỄN TRÁCH NHIỆM

Các thông tin và nhận định trong báo cáo này được cung cấp bởi TCSC dựa vào các nguồn thông tin mà TCSC coi là đáng tin cậy, có sẵn và mang tính hợp pháp. Tuy nhiên, chúng tôi không đảm bảo tính chính xác hay đầy đủ của các thông tin này.

Nhà đầu tư sử dụng báo cáo này cần lưu ý rằng các nhận định trong báo cáo này mang tính chất chủ quan của chuyên viên phân tích TCSC. Nhà đầu tư sử dụng báo cáo này tự chịu trách nhiệm về quyết định của mình.

TCSC có thể dựa vào các thông tin trong báo cáo này và các thông tin khác để ra quyết định đầu tư của mình mà không bị phụ thuộc vào bất kì ràng buộc nào về mặt pháp lý đối với các thông tin đưa ra.

Báo cáo này không được phép sao chép, tái tạo, phát hành và phân phối với bất kỳ mục đích nào nếu không được sự chấp thuận bằng văn bản của Công ty Cổ phần Chứng khoán Thành Công. Xin vui lòng ghi rõ nguồn trích dẫn nếu sử dụng các thông tin trong báo cáo này.

### © Công ty Cổ phần Chứng khoán Thành Công (TCSC)

Lầu 2, Số 6 Hồ Tùng Mậu, P. Nguyễn Thái Bình, Quận 1, TP.HCM

Điện thoại: (028) 38270527 | Fax: (028) 38218010

E-mail: [info@tcsc.vn](mailto:info@tcsc.vn)

Web: [www.tcsc.vn](http://www.tcsc.vn)