

Giá trị đóng cửa	918.84
Biến động (%)	-0.88 (-0.1%)
KL(triệu CP)	470.30
Giá trị (tỷ đồng)	7,946.26
SLCP tăng giá	158
SLCP giảm giá	253
SLCP đứng giá	61

GIAO DỊCH KHỐI NGOẠI

	HSX	HNX
Mua	668.4	5.4
Bán	761.2	6.6
GTGD ròng	-92.8	-1.2

ĐIỂM NHẤN THỊ TRƯỜNG

- Thị trường mở cửa phiên giao dịch (08/10) với sự phân hóa ở nhóm cổ phiếu trụ cột tiếp tục diễn ra mạnh, trong đó, với lực đẩy của các cổ phiếu như GAS, BVH, MWG, PNJ, KDC... nên các chỉ số đều đang nhích nhẹ lên trên mốc tham chiếu. GAS tăng 1.3%, MWG tăng 1.1%, BVH tăng 1.1%. Dù vậy, áp lực trên thị trường chung vẫn là khá lớn khi hàng loạt cổ phiếu trụ cột giảm như ACV, MSN, VIC, VCG..

- Tạm dừng phiên sáng, VN-Index giảm 2.41 điểm (-0.26%) xuống 917.31 điểm. Áp lực về cuối phiên sáng là rất lớn khi hàng loạt cổ phiếu trụ cột giảm giá. Trong nhóm VN30 phiên sáng nay chỉ có 7 mã tăng giá là PNJ, MSN, FPT, MWG, GAS, ROS và MBB. Trong khi đó, các cổ phiếu khác như TCB, VPB, HDB, VNM, VJC... đều chìm trong sắc đỏ.

- Trong giờ giao dịch chiều, dù vẫn phải áp lực khá mạnh nhưng đà giảm của các chỉ số được thu hẹp lại đáng kể. Các cổ phiếu như GVR, PNJ, MWG, FPT, HPG... vẫn tăng rất tốt và góp phần nâng đỡ thị trường chung. Nhóm phân bón vẫn duy trì được sự tích cực với việc LAS và VAF được kéo lên mức giá trần còn DCM tăng 3.4%, DPM tăng 3.2%. Trong khi đó, các cổ phiếu như TCB, ACV, VCS, VPB, SAB, VNM... vẫn gây ra áp lực lớn lên thị trường chung.

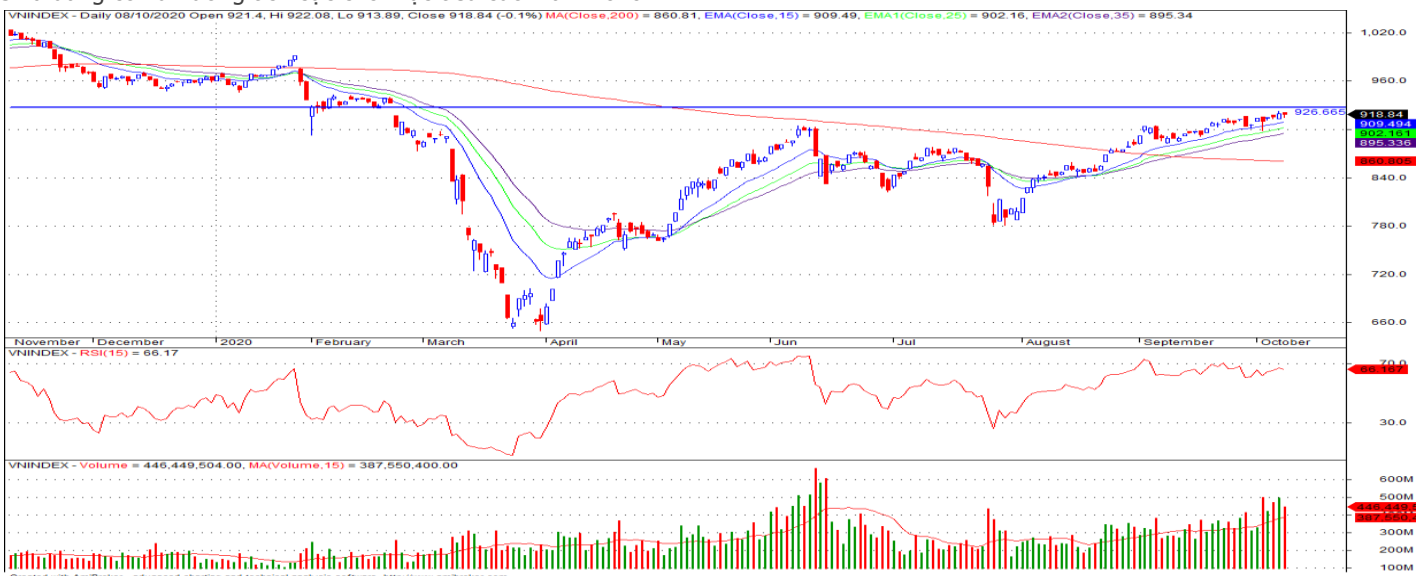
- Kết thúc phiên giao dịch, VN-Index giảm **0.88** điểm (**-0.1%**) xuống mức **918.84** điểm. Toàn sàn có **158** mã tăng, **253** mã giảm và **61** mã đứng giá.

- Thanh khoản thị trường phiên hôm nay giảm so với phiên trước. Tổng khối lượng giao dịch toàn phiên đạt 470.3 triệu cổ phiếu, trị giá 7,946.26 tỷ đồng. (Trong đó GDTT đạt hơn 754.0 tỷ đồng).

- Khối ngoại phiên hôm nay bán ròng trên HSX với giá trị 92.8 tỷ đồng. Trên HNX khối này bán ròng với giá trị 1.2 tỷ đồng.

NHẬN ĐỊNH THỊ TRƯỜNG

Trong phiên hôm nay chỉ số VN-Index đã có diễn biến giằng co với mức giảm nhẹ 0.1% khi nhiều nhóm cổ phiếu có sự phân hóa tăng giảm đan xen. Trong phiên hôm nay chỉ số VN-Index kết thúc với mức giảm nhẹ khi nhiều mã cổ phiếu tiếp tục gặp áp lực bán chốt lời gia tăng mạnh đặc biệt diễn ra ở nhiều nhóm cổ phiếu đã có mức tăng mạnh trong thời gian vừa qua, điều này thể hiện sự thận trọng của NĐT khi thị trường bắt đầu tiếp cận vùng kháng cự 920 – 930 điểm. TCSC cho rằng áp lực này khả năng sẽ vẫn còn tiếp diễn trong các phiên giao dịch tới và sẽ khiến cho chỉ số sẽ tiếp tục các nhịp rung lắc mạnh quanh vùng điểm hiện tại. Đồng thời, sự phân hóa trên thị trường có thể sẽ xảy ra ở nhiều nhóm cổ phiếu cơ bản tốt và các cổ phiếu vốn hóa lớn mang tính dẫn dắt được dự báo có KQKD quý III tích cực. Do đó, TCSC khuyến nghị nhà đầu tư có thể xem xét duy trì tỷ trọng nắm giữ trong danh mục ở mức 50-60% cho mục tiêu trung, dài hạn. Nhà đầu tư đang có tỷ trọng cổ phiếu cao tiếp tục linh động xem xét bán chốt lời các vị thế ngắn hạn đã đạt lợi nhuận kỳ vọng. Đồng thời tiếp tục thực hiện cơ cấu danh mục vào nhóm các cổ phiếu cơ bản tốt dự báo có KQKD tốt trong quý 3 và đang có xu hướng tích cực cho mục tiêu cuối năm 2020.



DANH MỤC KHUYẾN NGHỊ

STT	Mã CK	Khuyến nghị	Ngày khuyến nghị	Giá hiện tại	Giá thực hiện	LN/Lỗ hiện tại	Giá mục tiêu	LN dự kiến	Giá cắt lỗ	Lỗ dự kiến
1	REE	Nắm Giữ	17/03/2020	41.45	28.5	45.4%	34.0	19.3%	25.5	-10.5%
2	FPT	Nắm Giữ	28/07/2020	51.10	44.7	14.3%	55.0	23.0%	40.0	-10.5%
3	PPC	Nắm Giữ	09/09/2020	24.00	24.4	-1.6%	30.0	23.0%	22.0	-9.8%

TIN TỨC NỔI BẬT

Nội gót Phố Wall, chứng khoán châu Á tăng điểm. Chỉ số MSCI châu Á – Thái Bình Dương không gồm Nhật Bản tăng 0,23%. Thị trường Trung Quốc nghỉ lễ. Tại Hong Kong, Hang Seng đi ngược xu hướng chung, giảm 0,73%. Chỉ số Nikkei 225 của Nhật Bản tăng 0,99%, Topix tăng 0,8%. Tại Hàn Quốc, Kospi tăng 0,18%. Giá cổ phiếu Samsung Electronics giảm 0,3% dù công ty ước tính lợi nhuận quý III tăng 58% so với cùng kỳ năm trước. Thị trường Australia cũng tăng điểm với ASX 200 tăng 1,14%. Nhà đầu tư tiếp tục theo dõi diễn biến liên quan gói kích thích kinh tế tiếp theo tại Mỹ, sau khi Tổng thống Donald Trump ngày 7/10 kêu gọi hỗ trợ lĩnh vực hàng không và ủng hộ các biện pháp đơn lẻ. (Link: <https://ndh.vn/quoc-te/noi-got-pho-wall-chung-khoan-chau-a-tang-diem-1277605.html>)

Tồn kho tại Mỹ tăng, giá dầu mất gần 2%. Giá dầu Brent tương lai giảm 66 cent, tương đương 1,6%, xuống 41,99 USD/thùng. Giá dầu WTI tương lai giảm 72 cent, tương đương 1,8%, xuống 39,95 USD/thùng. Chánh văn phòng Nhà Trắng Mark Meadows nói ông không lạc quan về khả năng đạt một thỏa thuận hỗ trợ kinh tế và chính quyền Tổng thống Donald Trump hướng đến cách tiếp cận gồm nhiều phần nhỏ hơn. "Trump rút khỏi đàm phán gói cứu trợ tạo ra nhiều bất ổn cho nền kinh tế", Harry Tchilinguirian, giám đốc nghiên cứu hàng hóa tại BNP Paribas, nói. Tồn kho tại Mỹ trong tuần kết thúc ngày 2/10 tăng mạnh hơn ước tính. Cụ thể, tồn kho dầu thô tăng 501.000 thùng, gấp gần hai lần so với dự đoán tăng 294.000 thùng từ Reuters. (Link: <https://ndh.vn/nang-luong/ton-kho-tai-my-tang-gia-dau-mat-gan-2-1277575.html>)

CVT ước lợi nhuận 101 tỷ đồng sau 9 tháng, rót 200 tỷ cho dây chuyền mới. Chứng khoán Rồng Việt (VDSC) vừa dẫn thông tin cập nhật từ ban lãnh đạo Công ty cổ phần CMC (HoSE: CVT) về ước kết quả kinh doanh trong quý III và dự phóng kinh doanh cho năm 2020. Cụ thể, doanh thu quý III ước đạt 410 tỷ đồng, giảm 16% so với cùng kỳ năm 2019 và lợi nhuận trước thuế là 50 tỷ đồng, giảm 24%. Ban lãnh đạo công ty cho biết sản lượng trong quý giảm 12% còn khoảng 4,5 triệu m2 và giá bán trung bình của sản phẩm cũng giảm 5%. Như vậy, ước tính 9 tháng đầu năm, doanh thu đạt 940 tỷ đồng, giảm 15% so với cùng kỳ và tương đương 72% kế hoạch năm. Lợi nhuận trước thuế ước đạt 101 tỷ đồng, giảm gần 26% và bằng 72% kế hoạch năm. (Link: <https://ndh.vn/ket-qua-kinh-doanh/cvt-uoc-loi-nhuan-101-ty-dong-sau-9-thang-rot-200-ty-cho-day-chuyen-moi-1277593.html>)

POW: Tập đoàn T&T của bầu Hiển 'bắt tay' PV Power đề xuất làm dự án điện khí 3,5 tỷ USD tại Hà Tĩnh. Tổng giám đốc Tập đoàn T&T Đỗ Quang Hiển đã có văn bản đề xuất tỉnh Hà Tĩnh xem xét, chấp thuận ký biên bản ghi nhớ (MOU) giữa T&T và Tổng công ty Điện lực Dầu khí Việt Nam (PV Power - POW) về việc hợp tác đầu tư và phát triển dự án tổ hợp điện khí LNG với tổng mức đầu tư 3,5 tỷ USD tại khu kinh tế Vũng Áng. Tập đoàn T&T cho biết, ngày 5/12/2018, UBND tỉnh Hà Tĩnh đã có văn bản 7683/UBND-KT đồng ý về nguyên tắc cho phép doanh nghiệp này nghiên cứu, khảo sát các vị trí phù hợp, hoàn chỉnh hồ sơ chấp thuận chủ trương đầu tư dự án, giao Ban quản lý khu kinh tế tỉnh chủ trì hướng dẫn nhà đầu tư thực hiện. (Link: <https://ndh.vn/doanh-nghiep/tap-doan-t-amp-t-cua-bau-hien-bat-tay-pv-power-de-xuat-lam-du-an-dien-khi-3-5-ty-usd-tai-ha-tinh-1277595.html>)

TOP 5 GIAO DỊCH THỎA THUẬN

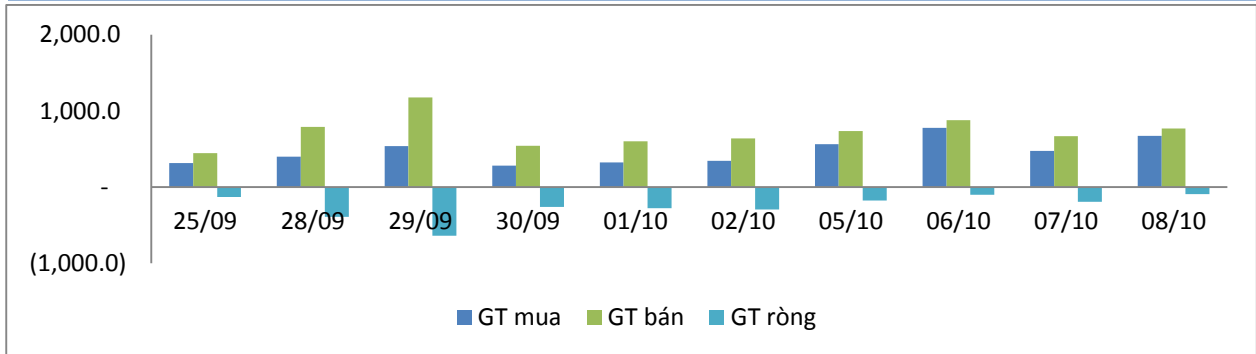
MÃ CK	KHỐI LƯỢNG (CP)	GTGD (Tỷ đồng)
HSX		
PNJ	1,300,000	84.9
HPG	2,290,000	63.7
TCB	2,032,140	47.3
NVL	755,000	46.9
AGG	1,150,000	33.7
HNX		
SHB	2,400,000	36.9
VIX	2,674,423	32.8
VCG	310,000	12.1
MPT	2,689,040	4.8
ACB	200,248	4.2

TOP 5 GIÁ TRỊ GIAO DỊCH

MÃ CK	KHỐI LƯỢNG (CP)	GTGD (Tỷ đồng)
HSX		
HPG	18,239,670	508.5
TCB	14,366,760	309.7
MSN	4,846,470	303.1
STB	21,328,780	290.6
TCH	11,863,940	248.1
HNX		
ACB	13,890,500	322.6
PVS	9,323,400	132.2
SHS	3,686,900	46.9
SHB	2,372,400	36.4
NVB	3,208,700	29.9

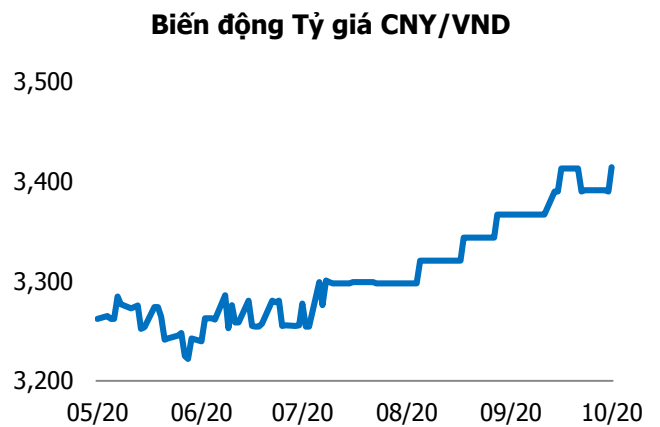
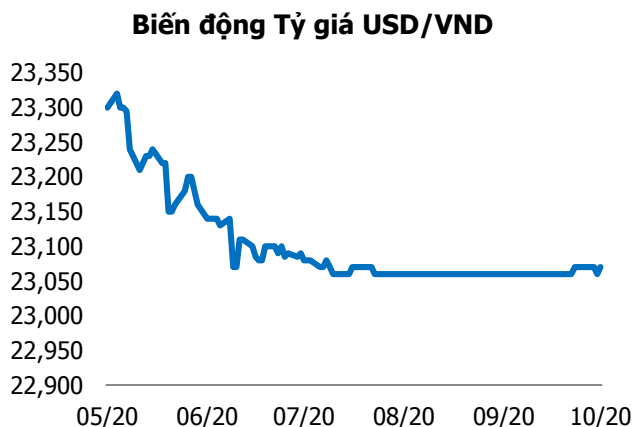
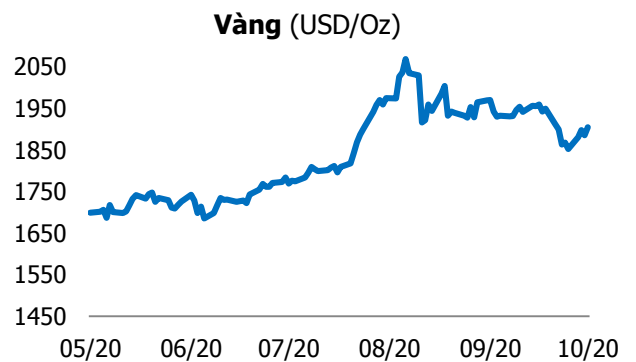
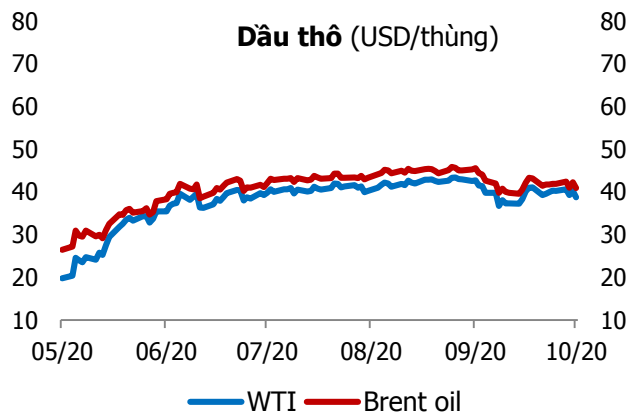
GIAO DỊCH NHÀ ĐẦU TƯ NƯỚC NGOÀI

Sàn GD	GT Mua (Tỷ)	% Thị trường	GT Bán (Tỷ)	% Thị trường	Mua-Bán
HSX	668.4	8.41	761.2	9.58	-92.8
HNX	5.4	0.56	6.6	0.70	-1.2
Tổng số	673.8		767.8		-94.0



HSX			
Top 5 mua ròng		Top 5 bán ròng	
Mã CK	Giá trị (tỷ đồng)	Mã CK	Giá trị (tỷ đồng)
HPG	60.7	VNM	41.3
MBB	18.2	BID	26.3
DPM	16.5	AGG	24.0
VCB	15.8	KBC	19.2
FUEVFVND	9.2	CTG	13.9

HNX			
Top 5 mua ròng		Top 5 bán ròng	
Mã CK	Giá trị (tỷ đồng)	Mã CK	Giá trị (tỷ đồng)
SHS	1.78	LAS	2.63
WCS	0.96	TA9	1.08
IDV	0.47	VGS	0.51
INN	0.20	PVS	0.45
BAX	0.19	SHB	0.20



TUYÊN BỐ MIỄN TRÁCH NHIỆM

Các thông tin và nhận định trong báo cáo này được cung cấp bởi TCSC dựa vào các nguồn thông tin mà TCSC coi là đáng tin cậy, có sẵn và mang tính hợp pháp. Tuy nhiên, chúng tôi không đảm bảo tính chính xác hay đầy đủ của các thông tin này.

Nhà đầu tư sử dụng báo cáo này cần lưu ý rằng các nhận định trong báo cáo này mang tính chất chủ quan của chuyên viên phân tích TCSC. Nhà đầu tư sử dụng báo cáo này tự chịu trách nhiệm về quyết định của mình.

TCSC có thể dựa vào các thông tin trong báo cáo này và các thông tin khác để ra quyết định đầu tư của mình mà không bị phụ thuộc vào bất kì ràng buộc nào về mặt pháp lý đối với các thông tin đưa ra.

Báo cáo này không được phép sao chép, tái tạo, phát hành và phân phối với bất kỳ mục đích nào nếu không được sự chấp thuận bằng văn bản của Công ty Cổ phần Chứng khoán Thành Công. Xin vui lòng ghi rõ nguồn trích dẫn nếu sử dụng các thông tin trong báo cáo này.

© Công ty Cổ phần Chứng khoán Thành Công (TCSC)

Lầu 2, Số 6 Hồ Tùng Mậu, P. Nguyễn Thái Bình, Quận 1, TP.HCM

Điện thoại: (028) 38270527 | Fax: (028) 38218010

E-mail:

Web: www.tcsc.vn