

ĐIỂM NHẤN THỊ TRƯỜNG

- Thị trường mở cửa phiên giao dịch (08/12) với diễn biến thận trọng khi sự phân hóa bắt đầu diễn ra ở nhóm các cổ phiếu trụ cột. Các cổ phiếu như SAB, BVH, SHB, VRE, VPB... vẫn đồng loạt tăng giá và góp phần nâng đỡ thị trường chung. Tuy nhiên, áp lực ở thời điểm hiện tại đã lớn hơn do khá nhiều cổ phiếu trụ cột lùi xuống dưới mốc tham chiếu. Trong đó, BCM giảm 1%, GVR giảm 0.7%, VIC giảm 0.6%, PNJ giảm 0.5%. Nhóm cổ phiếu chứng khoán vẫn có nhiều mã giao dịch tích cực. Trong đó, SSI tăng 1%, HCM tăng 2.8%...

- Tạm dừng phiên sáng, VN-Index giảm 2.4 điểm (-0.23%) xuống 1,027.58 điểm. Về cuối phiên, áp lực bán dâng cao đã đẩy nhiều cổ phiếu lớn giảm giá. Trong đó, BCM mất 1.7%, PVS giảm 1.3%, VIC giảm 0.9%, PLX giảm 0.8%, MSN giảm 0.6%. Các chỉ số cũng vấp phải sự rung lắc mạnh và VN-Index lùi xuống dưới mốc tham chiếu.

- Về cuối phiên giao dịch, nhóm cổ phiếu chứng khoán đua nhau bút phá. Trong đó, các mã như VIG, HBS, HCM và AGR đều được kéo lên mức giá trần. SSI tăng đến 6.6%, BVS tăng 6.7%, MBS tăng 5.5%... Tuy nhiên, với việc các cổ phiếu lớn như BCM, PLX, VIC, VNM... đều chìm trong sắc đỏ đã khiến VN-Index giảm điểm.

- Kết thúc phiên giao dịch, VN-Index giảm 0.72 điểm (-0.07%) xuống mức 1,029.26 điểm. Toàn sàn có 240 mã tăng, 203 mã giảm và 63 mã đứng giá.

- Thanh khoản thị trường phiên hôm nay tăng so với phiên trước. Tổng khối lượng giao dịch toàn phiên đạt 527.67 triệu cổ phiếu, trị giá 10,517.9 tỷ đồng. (Trong đó GDTT đạt hơn 711.0 tỷ đồng).

- Khối ngoại phiên hôm nay bán ròng trên HSX với giá trị 148.7 tỷ đồng. Trên HNX khối này bán ròng với giá trị 11.5 tỷ đồng.

Giá trị đóng cửa	1,029.26
Biến động (%)	-0.72 (-0.07%)
KL(triệu CP)	527.67
Giá trị (tỷ đồng)	10,517.91
SLCP tăng giá	240
SLCP giảm giá	203
SLCP đứng giá	63

GIAO DỊCH KHỐI NGOẠI

	HSX	HNX
Mua	700.8	2.7
Bán	849.5	14.2
GTGD ròng	-148.7	-11.5

NHẬN ĐỊNH THỊ TRƯỜNG

Thị trường khép lại phiên giao dịch với mức giảm nhẹ 0.07% khi nhiều nhóm cổ phiếu bắt đầu gặp áp lực rung lắc điều chỉnh. Chỉ số VN-Index ghi nhận phiên giảm điểm nhẹ sau chuỗi nhiều phiên tăng điểm, thanh khoản tiếp tục giữ ở mức cao cho thấy dòng tiền vào thị trường vẫn chưa có sự thoái lui, tâm điểm của dòng tiền đang có sự dịch chuyển dần qua nhóm các cổ phiếu vốn hóa vừa và nhỏ, nhóm cổ phiếu dự kiến có KQKD tốt trong quý IV điển hình là nhóm ngành chứng khoán. Chỉ số VN-Index đã chạm ngưỡng mục tiêu tại vùng 930±5 điểm trong phiên hôm nay và bắt đầu xuất hiện các nhịp rung lắc khi đây là vùng kháng cự được đánh giá có thể gây khó khăn trong ngắn hạn của chỉ số với áp lực chốt lời đã bắt đầu dần xuất hiện tại nhiều nhóm cổ phiếu. Do đó, NĐT có thể xem xét đưa tỷ trọng cổ phiếu danh mục về mức an toàn 50 – 60%. Nhà đầu tư đang có tỷ trọng cổ phiếu cao trong danh mục có thể chủ động xem xét dần thực hiện hóa lợi nhuận để giảm thiểu rủi ro cho danh mục đề phòng thị trường bất ngờ có những nhịp rung lắc, điều chỉnh mạnh. Nhà đầu tư đang có vị thế tiền mặt lớn có thể xem xét mở vị thế mua đối với các cổ phiếu cơ bản tốt trong nhóm vốn hóa vừa và nhỏ chưa tăng nhiều có sự thu hút dòng tiền trong các nhịp rung lắc, điều chỉnh của thị trường.



DANH MỤC KHUYẾN NGHỊ

STT	Mã CK	Khuyến nghị	Ngày khuyến nghị	Giá hiện tại	Giá thực hiện	LN/Lỗ hiện tại	Giá mục tiêu	LN dự kiến	Giá cắt lỗ	Lỗ dự kiến
1	REE	Nắm Giữ	17/03/2020	46.50	28.5	63.2%	34.0	19.3%	25.5	-10.5%
2	FPT	Nắm Giữ	28/07/2020	56.20	44.7	25.7%	55.0	23.0%	40.0	-10.5%
3	D2D	Nắm Giữ	29/10/2020	55.00	43.0	27.9%	60.0	39.5%	38.0	-11.6%

TIN TỨC NỔI BẬT

Nhà đầu tư thận trọng trước diễn biến Covid-19, chứng khoán châu Á trái chiều. Chỉ số MSCI châu Á – Thái Bình Dương không gồm Nhật Bản giảm 0,21%. Tại Nhật Bản, Nikkei 225 giảm 0,34% trong khi Topix giảm 0,16%. Thị trường Hàn Quốc cũng đi xuống với Kospi giảm 1,1%. Thị trường Trung Quốc trái chiều với Shanghai Composite giảm 0,57% còn Shenzhen Component tăng 0,47%, Shenzhen Composite tăng 0,32%. Chỉ số Hang Seng của Hong Kong giảm 0,53%. Cổ phiếu JD Health, nhánh chăm sóc y tế của gã khổng lồ thương mại Trung Quốc JD.com, hôm nay bắt đầu giao dịch tại Hong Kong với giá tăng vọt. Thị trường Australia giảm điểm sau đó phục hồi, tăng 0,2%. Thị trường chứng khoán Mỹ và châu Âu trước đó đều diễn biến trái chiều. Các chỉ số tương lai của Phố Wall giảm điểm trong tối 7/12. ([Link: https://ndh.vn/quoc-te/nha-dau-tu-than-trong-truoc-dien-bien-covid-19-chung-khoan-chau-a-trai-chieu-1281604.html](https://ndh.vn/quoc-te/nha-dau-tu-than-trong-truoc-dien-bien-covid-19-chung-khoan-chau-a-trai-chieu-1281604.html))

Căng thẳng Mỹ - Trung, số ca nhiễm Covid-19 tăng, giá dầu giảm. Giá dầu Brent tương lai giảm 46 cent, tương đương 0,9%, xuống 48,79 USD/thùng. Giá dầu WTI tương lai giảm 50 cent, tương đương 1,1%, xuống 45,76 USD/thùng. Thị trường dầu chịu áp lực sau khi Reuters đưa tin Mỹ chuẩn bị trừng phạt hơn 10 quan chức Trung Quốc với cáo buộc có liên quan đến việc Bắc Kinh loại bỏ các nghị sĩ đối lập đặc cử tại Hong Kong. Trung Quốc, quốc gia nhập khẩu dầu thô nhiều nhất thế giới, hỗ trợ giá dầu đáng kể trong năm nay. 11 tháng đầu năm, Trung Quốc nhập tổng cộng 503,92 triệu tấn, tương đương 10,98 triệu thùng/ngày, tăng 9,5% so với năm trước. Trong khi đó, số ca nhiễm Covid-19 trên thế giới tiếp tục tăng, buộc nhà chức trách phải triển khai các biện pháp phong tỏa như ở bang California, Mỹ, Đức và Hàn Quốc. ([Link: https://ndh.vn/nang-luong/cang-thang-my-trung-so-ca-nhiem-covid-19-tang-gia-dau-giam-1281586.html](https://ndh.vn/nang-luong/cang-thang-my-trung-so-ca-nhiem-covid-19-tang-gia-dau-giam-1281586.html))

VCG: Vinaconex đã mua lại 39,3 triệu cổ phiếu, giá 41.823 đồng/cp. Vinaconex (HNX: VCG) thông báo đã mua lại 39,3 triệu cổ phiếu làm cổ phiếu quỹ từ ngày 16/11 đến 2/12. Giá giao dịch bình quân 41.823 đồng/cp, công ty đã chi ra hơn 1.643 tỷ đồng cho giao dịch mua này. Cổ phiếu VCG chốt phiên 7/12 ở mức giá 40.500 đồng/cp, tính theo giá này thì Vinaconex tạm lỗ 52 tỷ đồng. Trước đó, doanh nghiệp có chủ trương mua lại tối đa 44,17 triệu cổ phiếu, tương đương 10% vốn điều lệ để làm cổ phiếu quỹ. Doanh nghiệp cho biết không thực hiện mua hết số lượng đã đăng ký do đã dùng tối đa nguồn quỹ đăng ký 1.644 tỷ đồng từ thặng dư vốn, lợi nhuận sau thuế chưa phân phối và các quỹ thuộc vốn chủ sở hữu. ([Link: https://ndh.vn/doanh-nghiep/vinaconex-da-mua-lai-39-3-trieu-co-phieu-gia-41-823-dong-cp-1281600.html](https://ndh.vn/doanh-nghiep/vinaconex-da-mua-lai-39-3-trieu-co-phieu-gia-41-823-dong-cp-1281600.html))

VNM: Vinamilk sắp chi 2.000 tỷ đồng tạm ứng cổ tức đợt 2/2020. Vinamilk (HoSE: VNM) thông báo tạm ứng cổ tức bằng tiền đợt 2/2020 tỷ lệ 10%, 1 cổ phiếu nhận về 1.000 đồng. Ngày đăng ký cuối cùng 5/1/2021 và ngày thanh toán 26/2/2021. Với 2 tỷ cổ phiếu đang lưu hành, doanh nghiệp dự chi 2.000 tỷ để thanh toán cổ tức đợt này. Theo kế hoạch đã được ĐHCĐ thường niên 2020 phê duyệt, công ty sửa tạm ứng cổ tức đợt 1/2020 tỷ lên 20% vào tháng 10, đợt 2/2020 vào tháng 2 và cổ tức còn lại do ĐHCĐ thường niên năm 2021 quyết định. Năm 2019, doanh nghiệp chia cổ tức tiền mặt tỷ lệ 45% và thưởng cổ phiếu tỷ lệ 20%. Tính đến 30/9, doanh nghiệp có 2.336 tỷ đồng tiền và tương đương tiền, 17.872 tỷ đồng khoản đầu tư tài chính ngắn hạn; chiếm 40% tổng tài sản. ([Link: https://ndh.vn/doanh-nghiep/vinamilk-sap-chi-2-000-ty-dong-tam-ung-co-tuc-dot-2-2020-1281626.html](https://ndh.vn/doanh-nghiep/vinamilk-sap-chi-2-000-ty-dong-tam-ung-co-tuc-dot-2-2020-1281626.html))

TOP 5 GIAO DỊCH THỎA THUẬN

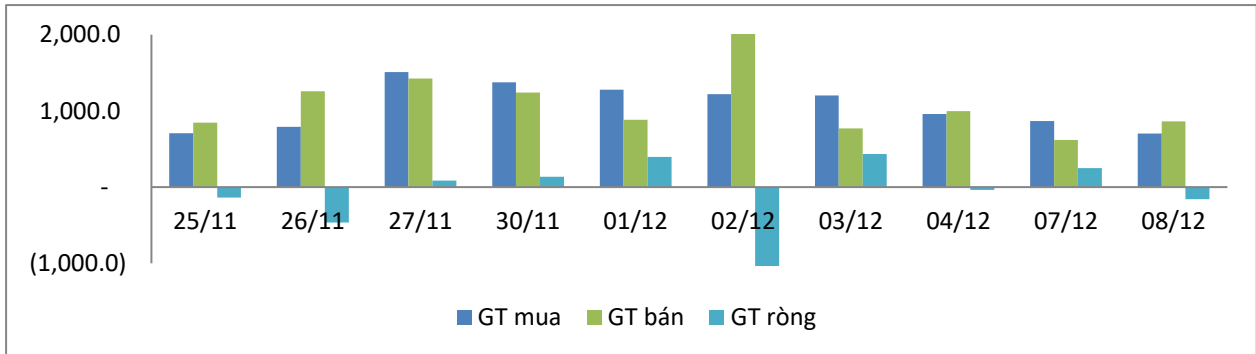
MÃ CK	KHỐI LƯỢNG (CP)	GTGD (Tỷ đồng)
HSX		
FUEVFNVD	5,000,000	77.9
VNM	616,670	67.7
MBB	2,674,000	53.6
OPC	610,996	32.1
VPB	1,170,000	31.9
HNX		
SHB	5,725,005	97.6
VC3	1,790,000	30.3
CTX	1,044,153	6.5
CEO	656,000	5.6
NDN	236,000	4.3

TOP 5 GIÁ TRỊ GIAO DỊCH

MÃ CK	KHỐI LƯỢNG (CP)	GTGD (Tỷ đồng)
HSX		
HPG	20,333,880	780.6
HCM	22,155,480	571.5
TCB	14,341,140	359.5
MBB	16,402,560	347.6
STB	19,849,710	312.0
HNX		
SHB	18,035,400	316.3
PVS	6,856,200	105.0
SHS	5,002,700	76.1
VIX	3,121,800	57.1
TNG	2,644,100	39.7

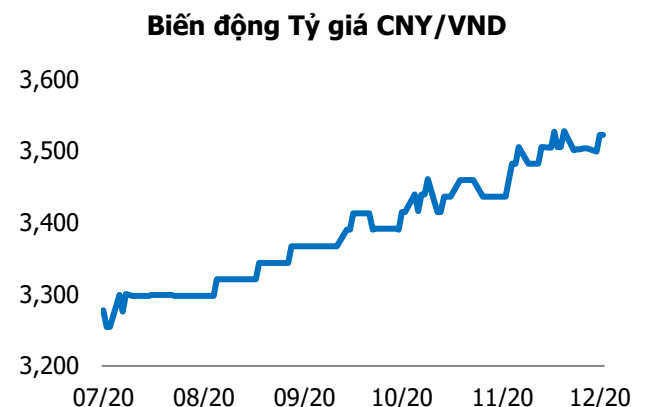
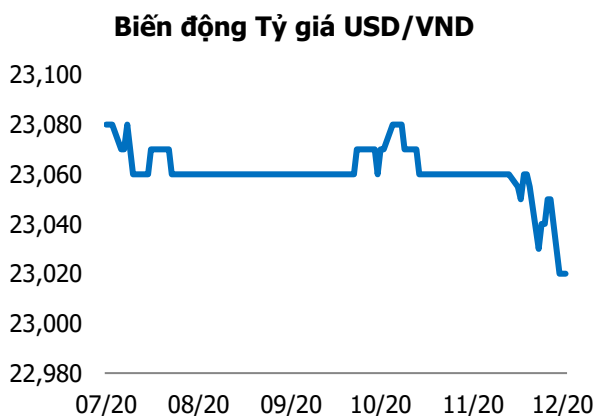
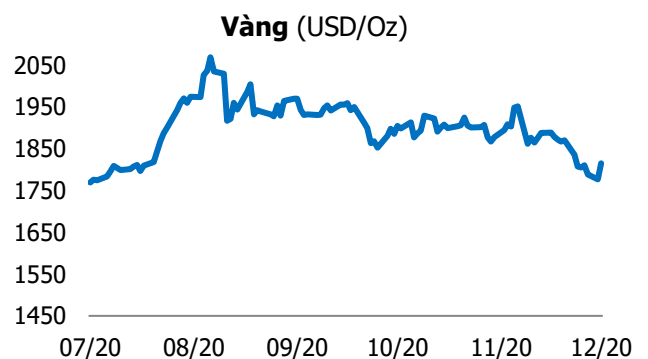
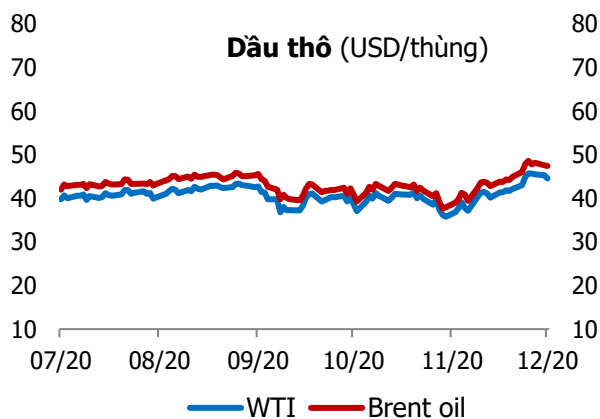
GIAO DỊCH NHÀ ĐẦU TƯ NƯỚC NGOÀI

Sàn GD	GT Mua (Tỷ)	% Thị trường	GT Bán (Tỷ)	% Thị trường	Mua-Bán
HSX	700.8	6.66	849.5	8.08	-148.7
HNX	2.7	0.23	14.2	1.23	-11.5
Tổng số	703.5		863.7		-160.2



HSX			
Top 5 mua ròng		Top 5 bán ròng	
Mã CK	Giá trị (tỷ đồng)	Mã CK	Giá trị (tỷ đồng)
GAS	32.0	GEX	35.5
HSG	28.6	GMD	33.5
KDH	20.2	VIC	27.8
VCB	13.8	PAN	26.8
HBC	11.8	VNM	23.6

HNX			
Top 5 mua ròng		Top 5 bán ròng	
Mã CK	Giá trị (tỷ đồng)	Mã CK	Giá trị (tỷ đồng)
NTP	0.18	PVS	6.02
SHB	0.06	NST	3.12
CAP	0.01	BVS	1.53
-	-	SHS	0.91
-	-	TMB	0.09



TUYÊN BỐ MIỄN TRÁCH NHIỆM

Các thông tin và nhận định trong báo cáo này được cung cấp bởi TCSC dựa vào các nguồn thông tin mà TCSC coi là đáng tin cậy, có sẵn và mang tính hợp pháp. Tuy nhiên, chúng tôi không đảm bảo tính chính xác hay đầy đủ của các thông tin này.

Nhà đầu tư sử dụng báo cáo này cần lưu ý rằng các nhận định trong báo cáo này mang tính chất chủ quan của chuyên viên phân tích TCSC. Nhà đầu tư sử dụng báo cáo này tự chịu trách nhiệm về quyết định của mình.

TCSC có thể dựa vào các thông tin trong báo cáo này và các thông tin khác để ra quyết định đầu tư của mình mà không bị phụ thuộc vào bất kì ràng buộc nào về mặt pháp lý đối với các thông tin đưa ra.

Báo cáo này không được phép sao chép, tái tạo, phát hành và phân phối với bất kỳ mục đích nào nếu không được sự chấp thuận bằng văn bản của Công ty Cổ phần Chứng khoán Thành Công. Xin vui lòng ghi rõ nguồn trích dẫn nếu sử dụng các thông tin trong báo cáo này.

© Công ty Cổ phần Chứng khoán Thành Công (TCSC)

Lầu 2, Số 6 Hồ Tùng Mậu, P. Nguyễn Thái Bình, Quận 1, TP.HCM

Điện thoại: (028) 38270527 | Fax: (028) 38218010

E-mail:

Web: www.tcsc.vn