

ĐIỂM NHẤN THỊ TRƯỜNG

- Thị trường mở cửa phiên giao dịch (09/01) với diễn biến hồi phục tích cực trở lại. Các cổ phiếu trụ cột như ACB, BID, MSN, SHB, VCB, VRE, VCS... đồng loạt tăng giá mạnh. Trái ngược hoàn toàn với diễn biến hồi phục của thị trường, các cổ phiếu đầu khí bị tác động xấu bởi sự lao dốc của giá dầu thế giới. GAS đang giảm 1.3%, PVS giảm 2.6%, PVD giảm 2.2%, PVB giảm 1.6%.

- Tạm dừng phiên sáng, sàn HSX có 217 mã tăng và 95 mã giảm, VN-Index tăng 8.51 điểm (+0.9%) lên 957.49 điểm. Các cổ phiếu trụ cột như VCB, VPB, VRE, SHB, MSN, BID... vẫn đồng loạt tăng giá mạnh và giúp củng cố vững sắc xanh của thị trường.

- Vào đầu giờ giao dịch chiều, VN-Index nở rộng đà tăng lên 10.28 điểm (+1.08%) lên 959.26 điểm. Có thời điểm chỉ số này tăng đến hơn 11 điểm. Sắc xanh đã bao phủ lên đa số các cổ phiếu trụ cột trên thị trường, trong đó, VRE tăng 3.8%, VPB tăng 3%, VCB tăng 1.6%, MSN tăng 2%, MBB tăng 1.7%...

- Về cuối phiên giao dịch, với tâm điểm là nhóm cổ phiếu ngân hàng. Trong đó, BID gây chú ý nhất khi tăng đến 5.4% lên 49.650 đồng/cp và khớp lệnh 1.6 triệu cổ phiếu, CTG tăng 3.7% lên 22.450 đồng/cp, HDB tăng 3% lên 27.500 đồng/cp, VCB tăng 2% lên 88.700 đồng/cp. Bên cạnh đó, hàng loạt cổ phiếu trụ cột khác như VRE, VHM, SAB, NVL, MSN hay FPT cũng duy trì được sự tích cực và góp phần giữ vững đà tăng của thị trường chung.

- Kết thúc phiên giao dịch, VN-Index tăng **11.17** điểm (**+1.18%**) lên mức **960.15** điểm. Toàn sàn có **224** mã tăng, **113** mã giảm và **46** mã đứng giá.

- Thanh khoản thị trường phiên hôm nay giảm so với phiên trước. Tổng khối lượng giao dịch toàn phiên đạt 166.15 triệu cổ phiếu, trị giá 3,278.85 tỷ đồng. (Trong đó GDTT đạt hơn 991.0 tỷ đồng).

- Khối ngoại phiên hôm nay mua ròng trên Hose với giá trị 142.0 tỷ đồng. Trên HNX khối này bán ròng với giá trị 6.3 tỷ đồng.

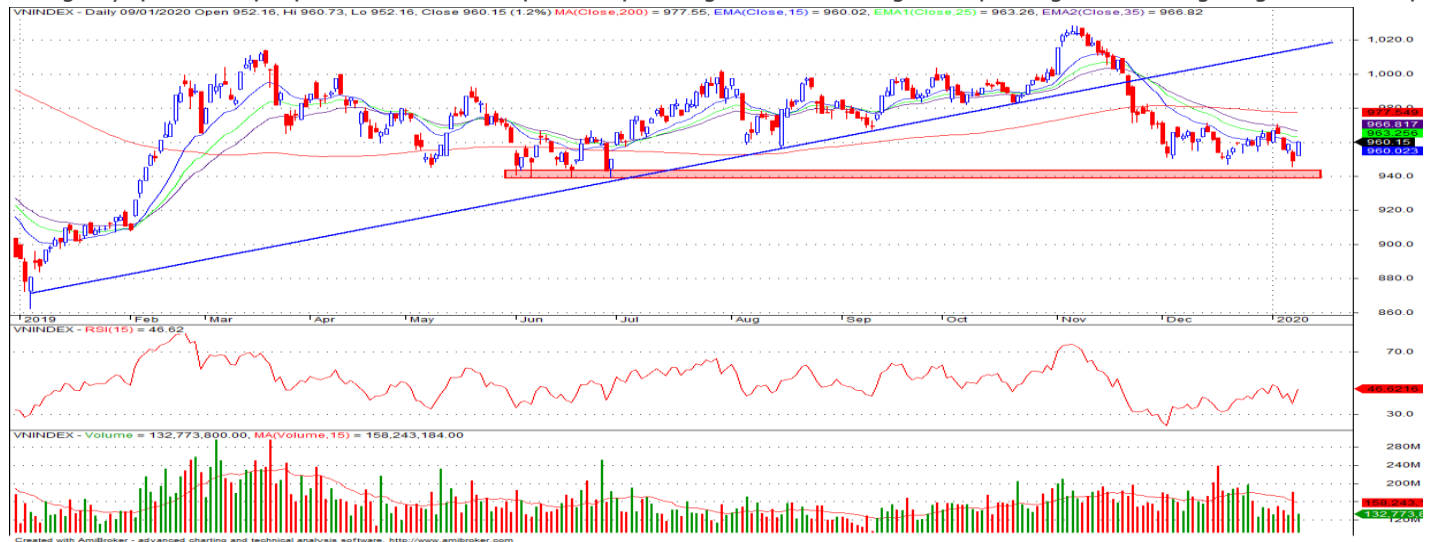
Giá trị đóng cửa	960.15
Biến động (%)	+11.17 (+1.18%)
KL(triệu CP)	166.15
Giá trị (tỷ đồng)	3,278.85
SLCP tăng giá	224
SLCP giảm giá	113
SLCP đứng giá	46

GIAO DỊCH KHỐI NGOẠI

	HOSE	HNX
Mua	637.8	2.3
Bán	495.8	8.6
GTGD ròng	142.0	-6.3

NHẬN ĐỊNH THỊ TRƯỜNG

Thị trường đóng cửa phiên 09/01 với diễn biến hồi phục tăng điểm tích cực khi nhiều nhóm cổ phiếu ngành ngân hàng và vốn hóa lớn có mức tăng giá khá ấn tượng. Với diễn biến tăng điểm mạnh trong phiên giao dịch hôm nay trong bối cảnh tình hình chính trị Mỹ - Iran hạ nhiệt cho thấy tâm lý nhà đầu tư đang khá thận trọng, phụ thuộc trước những diễn biến chính trị từ bên ngoài, điều đó đã ảnh hưởng mạnh đến việc ra quyết định giao dịch và biến động của thị trường vài phiên gần đây. Tuy nhiên, TCSC cho rằng khi các yếu tố chính trị từ bên ngoài dần phản ánh vào thị trường thì những diễn biến chính của thị trường sẽ xuất phát từ yếu tố nội tại trong nước và tình hình phát triển của các doanh nghiệp cụ thể. Vì vậy, khả năng thị trường sẽ có sự giằng co tích lũy trở lại, kèm theo diễn biến phân hóa ở nhóm các cổ phiếu có KQKD tốt trong năm 2019 và dự báo có triển vọng tích cực trong năm 2020. Do đó, trong giai đoạn hiện tại nhà đầu tư tạm thời nắm giữ tỷ trọng cổ phiếu ở mức 40 - 45% danh mục vào nhóm cổ phiếu thuộc nhóm ngành: Ngân hàng, Bán lẻ, Dầu khí, Công nghệ...cho mục tiêu đầu tư trung, dài hạn. Các nhà đầu tư có tỷ lệ tiền mặt cao đã giải ngân trước đó tạm thời nắm giữ tỷ lệ ở mức hiện tại và kiên nhẫn chờ đợi thêm sự rõ ràng hơn về xu hướng của thị trường để xem xét giải ngân thêm trở lại.



DANH MỤC KHUYẾN NGHỊ

STT	Mã CK	Khuyến nghị	Ngày khuyến nghị	Giá hiện tại	Giá thực hiện	LN/Lỗ hiện tại	Giá mục tiêu	LN dự kiến	Giá cắt lỗ	Lỗ dự kiến
1	NLG	Giữ	29/03/2019	26.30	24.2	8.7%	31.7	31.0%	22.5	-7.1%
2	PNJ	Giữ	20/05/2019	86.20	78.8	9.4%	95.0	20.6%	72.8	-7.6%
3	HPG	Giữ	03/12/2019	24.00	23.4	2.6%	32.0	36.8%	22.0	-6.0%

TIN TỨC NỔI BẬT

Chứng khoán châu Á phục hồi dù Mỹ nói trừng phạt Iran ngay lập tức.

Chỉ số MSCI châu Á - Thái Bình Dương trừ Nhật Bản tăng 0,1% trong đầu phiên 9/1, với một số chỉ số lớn trong khu vực tăng hơn 1%. Nikkei 225 của Nhật Bản và Kospi của Hàn Quốc lần lượt tăng 1,8% và 1,1%. Tại Trung Quốc, Shanghai Composite và Shenzhen Composite lần lượt tăng 0,8% và 1,4%. Hang Seng của Hong Kong tăng 323 điểm, tương đương gần 1,2%. ASX 200 của Australia tăng 0,9% trong khi NZX 50 của New Zealand giảm 0,1%. Tại Đông Nam Á, Straits Times của Singapore tăng 0,3%, Jakarta Composite của Indonesia và KLCI của Malaysia lần lượt giảm 0,6% và 0,3%. ([Link: https://ndh.vn/quoc-te/chung-khoan-chau-a-phuc-hoi-du-my-noi-trung-phat-iran-ngay-lap-tuc-1261436.html](https://ndh.vn/quoc-te/chung-khoan-chau-a-phuc-hoi-du-my-noi-trung-phat-iran-ngay-lap-tuc-1261436.html))

Căng thẳng Trung Đông hạ nhiệt, tồn kho tại Mỹ tăng, giá dầu 'bốc hơi' 4%.

Giá dầu Brent tương lai giảm 2,83 USD, tương đương 4,2%, xuống 65,44 USD/thùng, thấp nhất kể từ ngày 16/12. Đầu phiên, giá dầu Brent chạm 71,75 USD/thùng, cao nhất kể từ giữa tháng 9. Giá dầu WTI tương lai giảm 3,09 USD, tương đương 4,9%, xuống 59,61 USD/thùng, thấp nhất kể từ ngày 12/12. Trong phiên, giá dầu WTI chạm 65,65 USD/thùng, cao nhất kể từ cuối tháng 4. Giá dầu tăng mạnh vào đầu phiên sau thông tin Iran tập kích tên lửa vào các căn cứ quân sự Iraq có lính Mỹ rồi đảo chiều khi Tổng thống Donald Trump xác nhận Washington không có thương vong và tồn kho tại Mỹ bất ngờ tăng. ([Link: https://ndh.vn/nang-luong/cang-thang-trung-dong-ha-nhiet-ton-kho-tai-my-tang-gia-dau-boc-hoi-4-1261427.html](https://ndh.vn/nang-luong/cang-thang-trung-dong-ha-nhiet-ton-kho-tai-my-tang-gia-dau-boc-hoi-4-1261427.html))

HDG: Hà Đô ước lãi 950 tỷ đồng năm 2019, vượt 19% kế hoạch năm.

Theo bản tin quan hệ nhà đầu tư, Tập đoàn Hà Đô (HoSE: HDG) ước tính doanh thu năm 2019 đạt 3.700 tỷ đồng, tăng 15% cùng kỳ năm trước. Lợi nhuận sau thuế ước 950 tỷ đồng, tăng 20%. Công ty lần lượt hoàn thành 80% kế hoạch doanh thu và vượt 19% kế hoạch lợi nhuận. Theo số liệu nói trên, tính riêng quý IV, Hà Đô dự kiến doanh thu 582 tỷ đồng, lợi nhuận sau thuế ước 155 tỷ đồng. Hai chỉ số đều giảm 77% cùng kỳ. Về mảng bất động sản, dự án Hado Charm Villas dự kiến được mở bán vào tháng 3/2020. Ngoài ra, dự án khu căn hộ cao cấp Hado Centrosa Garden đã hoàn thiện thi công toàn bộ 4 tháp Iris, dự kiến sẽ bàn giao cho khách hàng vào đầu năm 2020. ([Link: https://ndh.vn/doanh-nghiep/ha-do-uoc-lai-950-ty-dong-nam-2019-vuot-19-ke-hoach-nam-1261439.html](https://ndh.vn/doanh-nghiep/ha-do-uoc-lai-950-ty-dong-nam-2019-vuot-19-ke-hoach-nam-1261439.html))

DPR: Đồng Phú ước lợi nhuận gộp 247 tỷ đồng năm 2019, giảm 19%.

Trong năm 2019, Cao su Đồng Phú (HoSE: DPR) ghi nhận tổng sản lượng gần 16.193 tấn, tương đương năm trước và vượt 6% kế hoạch đề ra. Trong đó sản lượng tiêu thụ đạt 15.833 tấn, bằng năm trước. Giá bán cao su năm 2019 nhỉnh hơn 1% đạt mức 33,4 triệu đồng/tấn. Doanh thu từ cao su ghi nhận gần 540 tỷ đồng và doanh thu khác (tài chính, cây cao su, khác) có giá trị 259 tỷ đồng. Tổng doanh thu đạt 799 tỷ đồng, giảm 9% so với cùng kỳ nhưng vượt 10% kế hoạch. Lợi nhuận gộp toàn công ty là 247,4 tỷ đồng, giảm 19% so với năm trước nhưng vượt 8% so với kế hoạch đề ra. Trong đó, lợi nhuận từ sản xuất cao su chỉ đóng góp 23,5 tỷ đồng. ([Link: https://ndh.vn/doanh-nghiep/dong-phu-uoc-loi-nhuan-gop-247-ty-dong-nam-2019-giam-19-1261457.html](https://ndh.vn/doanh-nghiep/dong-phu-uoc-loi-nhuan-gop-247-ty-dong-nam-2019-giam-19-1261457.html))

TOP 5 GIAO DỊCH THỎA THUẬN

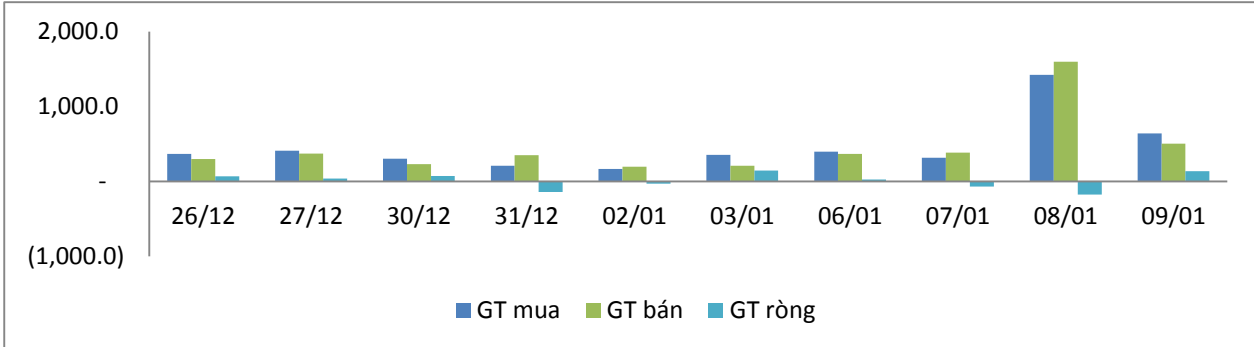
MÃ CK	KHỐI LƯỢNG (CP)	GTGD (Tỷ đồng)
HOSE		
EIB	10,020,000	174.8
VNM	777,910	92.5
PNJ	879,590	80.0
GEX	3,177,823	62.4
HDB	2,200,000	60.5
HNX		
TAR	876,710	26.0
HHC	112,200	13.0
NTP	378,961	10.6
TVC	430,000	8.0
VCG	127,000	3.4

TOP 5 GIÁ TRỊ GIAO DỊCH

MÃ CK	KHỐI LƯỢNG (CP)	GTGD (Tỷ đồng)
HOSE		
CTG	8,592,300	191.1
HPG	4,613,440	110.2
ROS	7,462,760	97.9
BID	1,573,190	76.8
VNM	624,130	74.2
HNX		
PVS	2,811,900	51.5
ACB	1,421,500	31.8
SHB	4,563,700	30.2
NVB	2,668,100	24.5
VCS	176,000	11.9

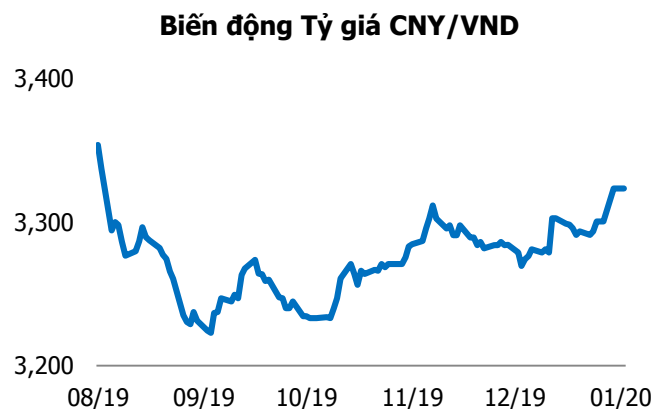
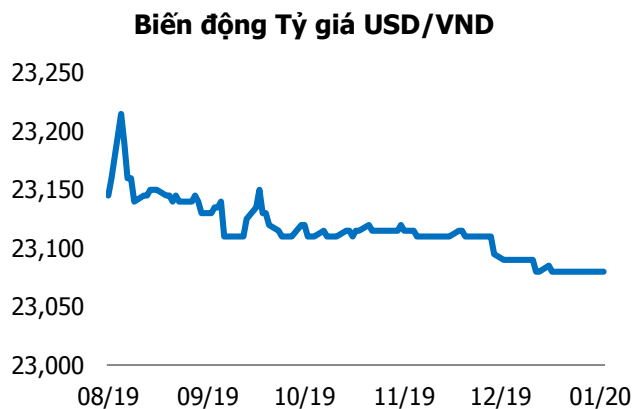
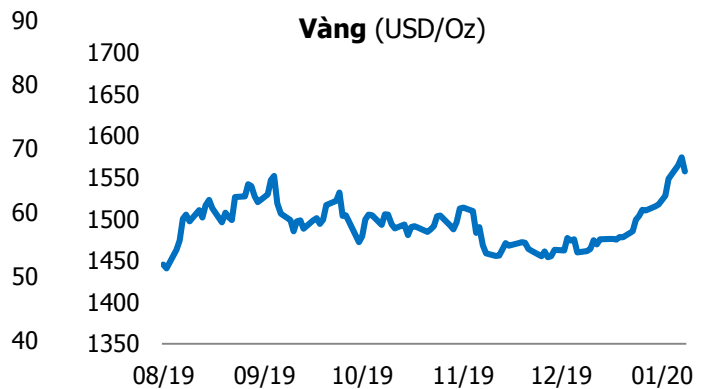
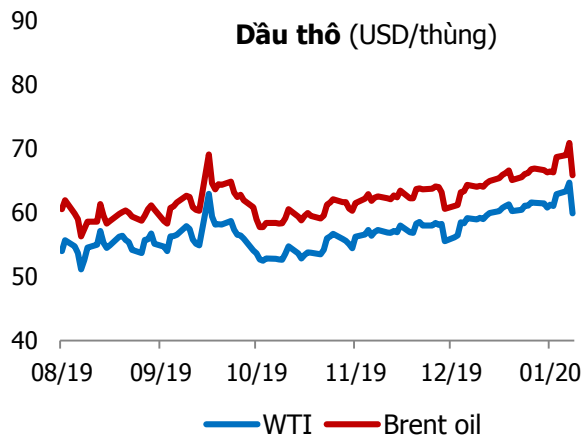
GIAO DỊCH NHÀ ĐẦU TƯ NƯỚC NGOÀI

Sàn GD	GT Mua (Tỷ)	% Thị trường	GT Bán (Tỷ)	% Thị trường	Mua-Bán
HOSE	637.8	19.45	495.8	15.12	142.0
HNX	2.3	0.76	8.6	2.82	-6.3
Tổng số	640.1		504.4		135.8



HOSE			
Top 5 mua ròng		Top 5 bán ròng	
Mã CK	Giá trị (tỷ đồng)	Mã CK	Giá trị (tỷ đồng)
PNJ	76.6	VCB	22.5
CTG	21.1	VCI	11.2
VNM	21.1	HBC	11.2
BID	20.7	SSI	8.0
VRE	20.3	POW	7.1

HNX			
Top 5 mua ròng		Top 5 bán ròng	
Mã CK	Giá trị (tỷ đồng)	Mã CK	Giá trị (tỷ đồng)
PVC	0.80	CEO	3.60
ART	0.28	NDN	2.98
VCS	0.20	INN	0.50
DP3	0.13	TIG	0.23
IVS	0.07	DGC	0.20



TUYÊN BỐ MIỄN TRÁCH NHIỆM

Các thông tin và nhận định trong báo cáo này được cung cấp bởi TCSC dựa vào các nguồn thông tin mà TCSC coi là đáng tin cậy, có sẵn và mang tính hợp pháp. Tuy nhiên, chúng tôi không đảm bảo tính chính xác hay đầy đủ của các thông tin này.

Nhà đầu tư sử dụng báo cáo này cần lưu ý rằng các nhận định trong báo cáo này mang tính chất chủ quan của chuyên viên phân tích TCSC. Nhà đầu tư sử dụng báo cáo này tự chịu trách nhiệm về quyết định của mình.

TCSC có thể dựa vào các thông tin trong báo cáo này và các thông tin khác để ra quyết định đầu tư của mình mà không bị phụ thuộc vào bất kì ràng buộc nào về mặt pháp lý đối với các thông tin đưa ra.

Báo cáo này không được phép sao chép, tái tạo, phát hành và phân phối với bất kỳ mục đích nào nếu không được sự chấp thuận bằng văn bản của Công ty Cổ phần Chứng khoán Thành Công. Xin vui lòng ghi rõ nguồn trích dẫn nếu sử dụng các thông tin trong báo cáo này.

© Công ty Cổ phần Chứng khoán Thành Công (TCSC)

Lầu 2, Số 6 Hồ Tùng Mậu, P. Nguyễn Thái Bình, Quận 1, TP.HCM

Điện thoại: (028) 38270527 | Fax: (028) 38218010

E-mail: info@tcsc.vn

Web: www.tcsc.vn