

## ĐIỂM NHẤN THỊ TRƯỜNG

- Thị trường mở cửa phiên giao dịch (09/03) với áp lực bán gia tăng ngay từ những phút mở cửa. Việc VN-Index liên tiếp thất bại trước ngưỡng 1.200 điểm cùng yếu tố khối ngoại không ngừng bán ròng đang tác động không nhỏ tới tâm lý giới đầu tư. Nhiều cổ phiếu lớn như BVH, FPT, MWG, MSN, VCB, VIC, VNM, PNJ, VHM...đồng loạt giảm đang tác động tiêu cực tới thị trường và có lúc VN-Index mất hơn 16 điểm.

- Tạm dừng phiên giao dịch, chỉ số VN-Index giảm 5.49 điểm (0.47%) xuống 1,162.78 điểm. Sau những phút bán mạnh đầu phiên, dòng tiền bắt đáy đã "nhập cuộc" giúp thị trường dần thu hẹp đà giảm. Nhiều cổ phiếu lớn đã hồi phục, thậm chí tăng điểm như VPB, VHM, TCB, HDB, NVL, BCM, OCB, ACB...góp phần đáng kể vào sự hồi phục của chỉ số.

- Phiên giao dịch chiều diễn ra với những rung lắc khá mạnh. Có thời điểm VN-Index hồi phục về sát mốc tham chiếu, nhưng cầu không đủ mạnh cùng với hiện tượng nghẽn mạng tiếp diễn cũng như áp lực bán ròng của khối ngoại đã khiến đà hồi phục không thể kéo dài. Nhiều cổ phiếu lớn như BVH, FPT, HPG, VNM, VJC, PLX, MWG, BID, CTG...đồng loạt giảm đã tác động tiêu cực tới thị trường. Nỗ lực của một vài cổ phiếu lớn như VHM, VPB, NVL, OCB là không đủ giúp VN-Index tránh khỏi phiên điều chỉnh.

- Kết thúc phiên giao dịch, VN-Index giảm 6.3 điểm (-0.54%) xuống mức 1,161.97 điểm. Toàn sàn có 187 mã tăng, 266 mã giảm và 59 mã đứng giá.

- Thanh khoản thị trường phiên hôm nay giảm so với phiên trước. Tổng khối lượng giao dịch toàn phiên đạt 641.43 triệu cổ phiếu, trị giá 15,133.69 tỷ đồng. (Trong đó GDTT đạt hơn 1,269.0 tỷ đồng).

- Khối ngoại phiên hôm nay bán ròng trên HSX với giá trị 1,143.7 tỷ đồng. Trên HNX khối này bán ròng với giá trị 15.4 tỷ đồng.

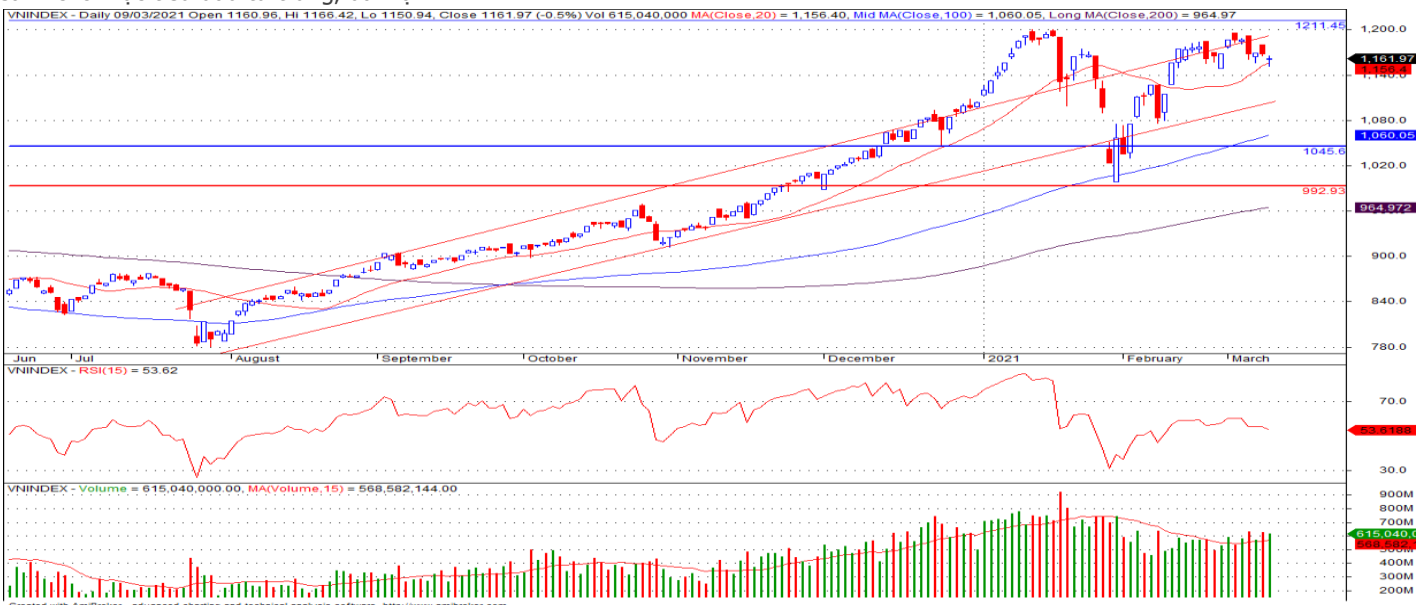
Giá trị đóng cửa	<b>1,161.97</b>
Biến động (%)	<b>-6.3 (-0.54%)</b>
KL(triệu CP)	641.43
Giá trị (tỷ đồng)	15,133.69
SLCP tăng giá	187
SLCP giảm giá	266
SLCP đứng giá	59

## GIAO DỊCH KHỐI NGOẠI

	HSX	HNX
<b>Mua</b>	1,042.5	5.8
<b>Bán</b>	2,186.2	21.2
<b>GTGD ròng</b>	<b>-1,143.7</b>	<b>-15.4</b>

## NHẬN ĐỊNH THỊ TRƯỜNG

Chỉ số VN-Index khép lại phiên giao dịch với giảm điểm khi nhóm 1 số các cổ phiếu vốn hóa lớn tiếp tục giảm điểm gây áp lực lên toàn thị trường. Chỉ số VN-Index tiếp tục gặp áp lực điều chỉnh với sự thận trọng của tâm lý nhà đầu tư, bên cạnh đó là việc bán ròng mạnh liên tục của khối ngoại vẫn tiếp tục gây áp lực mạnh và cản trở sự hồi phục của thị trường chung. TCSC cho rằng trong ngắn hạn, khả năng thị trường cần thêm thời gian tích lũy với các phiên tăng giảm đan xen trong biên độ dao động quanh vùng 1,160.0 – 1,180.0 điểm trước khi có sự hồi phục trở lại và hướng đến kiểm định lại ngưỡng kháng cự mạnh tại mốc 1,200 điểm trong các thời gian tới. Do đó, TCSC cho rằng Nhà đầu tư có thể giữ tỷ trọng cổ phiếu danh mục ở mức 60 – 70% với mục tiêu trung, dài hạn. Đối với nhà đầu tư có tỷ trọng tiền mặt cao hoặc đã bán trước đó tiếp tục chủ động xem xét giải ngân gia tăng tỷ trọng đối với những cổ phiếu cơ bản tốt, thu hút dòng tiền trong các nhịp giảm mạnh như: Nhóm nguyên vật liệu, dầu khí, thép, ngân hàng, chứng khoán, bất động sản...cho mục tiêu đầu tư trung, dài hạn.



## DANH MỤC KHUYẾN NGHỊ

STT	Mã CK	Khuyến nghị	Ngày khuyến nghị	Giá hiện tại	Giá thực hiện	LN/Lỗ hiện tại	Giá mục tiêu 1	Giá mục tiêu 2	Giá cắt lỗ	Lỗ dự kiến
1	D2D	Nắm Giữ	29/10/2020	57.80	43.0	34.4%	60.0	75.0	38.0	-11.6%
2	CTD	Nắm Giữ	24/12/2020	78.20	72.0	8.6%	95.0	105.0	65.0	-9.7%
3	GAS	Nắm Giữ	05/02/2021	93.70	81.2	15.4%	95.0	103.0	73.0	-10.1%

## TIN TỨC NỔI BẬT

**Chứng khoán châu Á trái chiều, nhiều thị trường tiếp tục giảm.** Chỉ số MSCI châu Á – Thái Bình Dương không gồm Nhật Bản giảm 0,08%. Tại Nhật Bản trái chiều với Nikkei 225 mất 0,44%, nổi đả giảm từ phiên trước, Topix tăng 0,12%. Cổ phiếu ngân hàng và xe hơi tại Nhật Bản tăng giá. Thị trường Trung Quốc bị bán mạnh với Shanghai Composite giảm 1,31%, Shenzhen Component giảm 1,8%. Hang Seng của Hong Kong tăng 0,77%. Kосpi của Hàn Quốc giảm sâu với Kосpi giảm 1,38% và Kosdaq mất 2,1%. Lĩnh vực công nghệ đi xuống với cổ phiếu Samsung giảm 0,85%, SK Hynix mất 2,58%, LG Electronics giảm 0,35% còn Naver giảm 3,12%. ASX 200 của Australia đi ngược xu hướng chung, tăng 0,92%. ([Link: https://ndh.vn/quoc-te/chung-khoan-chau-a-trai-chieu-nhieu-thi-truong-tiep-tuc-giam-1286890.html](https://ndh.vn/quoc-te/chung-khoan-chau-a-trai-chieu-nhieu-thi-truong-tiep-tuc-giam-1286890.html))

**Giá dầu giảm, vàng chạm đáy 9 tháng.** Giá dầu Brent tương lai giảm 1,12 USD, tương đương 1,6%, xuống 68,24 USD/thùng. Trong phiên giao dịch châu Á, giá dầu Brent tương lai chạm 71,38 USD/thùng, cao nhất kể từ ngày 8/1/2020. Giá dầu WTI tương lai giảm 1,04 USD, tương đương 1,6%, xuống 65,05 USD/thùng, đỉnh trong phiên là 67,98 USD/thùng, cao nhất kể từ tháng 10/2018. Giá hai loại dầu trước đó đã tăng 4 phiên liên tiếp. Lực lượng Houthi sử dụng máy bay không người lái và tên lửa tấn công ngành dầu Arab Saudi hôm 7/3, trong đó có một cơ sở quan trọng cho xuất khẩu của công ty dầu quốc gia Saudi Aramco ở Ras Tanura. Arab Saudi cho biết không có thương vong hay thiệt hại về tài sản. ([Link: https://ndh.vn/nang-luong/gia-dau-giam-vang-cham-day-9-thang-1286876.html](https://ndh.vn/nang-luong/gia-dau-giam-vang-cham-day-9-thang-1286876.html))

**HPG: Vương kỳ nghỉ Tết, sản lượng bán hàng thép Hòa Phát tháng 2 giảm.** Tập đoàn Hòa Phát (HoSE: HPG) thông báo tháng 2, tổng sản lượng bán hàng các sản phẩm thép đạt 439.000 tấn, trong đó, thép xây dựng ghi nhận 189.000 tấn, thép cuộn cán nóng (HRC) 175.000 tấn và phôi thép đạt 75.000 tấn. Như vậy, sản lượng thép Hòa Phát ghi nhận giảm 34% so với tháng trước, trong đó, thép xây dựng tăng nhẹ nhưng HRC giảm 30,6% và phôi thép giảm 46%. So với cùng kỳ năm trước, sản lượng thép xây dựng của tập đoàn giảm 8% và phôi thép giảm 32%. Doanh nghiệp cho biết tiêu thụ thép tháng 2 giảm so với năm trước do kỳ nghỉ Tết nguyên đán kéo dài rơi trọn trong tháng và dịch Covid diễn biến phức tạp tại nhiều tỉnh thành trong cả nước. Tuy nhiên, tháng 3 là chính vụ nên tập đoàn đã chuẩn bị lượng tồn kho tốt để phục vụ nhu cầu thị trường tăng mạnh. Sản lượng bán hàng những ngày đầu tháng 3 tăng rất mạnh. ([Link: https://ndh.vn/doanh-nghiep/vuong-ky-nghi-tet-san-luong-ban-hang-thep-hoa-phat-thang-2-giam-1286892.html](https://ndh.vn/doanh-nghiep/vuong-ky-nghi-tet-san-luong-ban-hang-thep-hoa-phat-thang-2-giam-1286892.html))

**MWG sẽ phát hành tiếp hơn 9 triệu cổ phiếu ESOP vào tháng 3 hoặc 4.** Công ty Đầu tư Thế Giới Di Động (HoSE: MWG) thông báo quyết định HĐQT duyệt phương án phát hành gần 10,3 triệu cổ phiếu, tương đương 2,2% cổ phiếu đang lưu hành theo chương trình lựa chọn cho cán bộ quản lý chủ chốt năm 2020 (ESOP 2020). Vào tháng 1, doanh nghiệp mới phát hành 13,6 triệu cổ phiếu ESOP 2019, tương đương tỷ lệ 3% cổ phiếu đang lưu hành. Do vậy, MWG chia ESOP năm 2020 thành 2 đợt để đảm bảo đúng quy định không vượt quá 5% số cổ phiếu đang lưu hành trong mỗi 12 tháng. Theo đó, đợt 1, doanh nghiệp sẽ phát hành hơn 9,3 triệu cổ phiếu, tương đương 2% số cổ phiếu đang lưu hành. Giá bán 10.000 đồng/cp, thời gian hạn chế chuyển nhượng là 4 năm kể từ ngày hoàn tất đợt phát hành. ([Link: https://ndh.vn/doanh-nghiep/mwg-se-phat-hanh-tiep-hon-9-trieu-co-phieu-esop-vao-thang-3-hoac-4-1286908.html](https://ndh.vn/doanh-nghiep/mwg-se-phat-hanh-tiep-hon-9-trieu-co-phieu-esop-vao-thang-3-hoac-4-1286908.html))

## TOP 5 CP CÓ KL KHỚP LỆNH CAO NHẤT

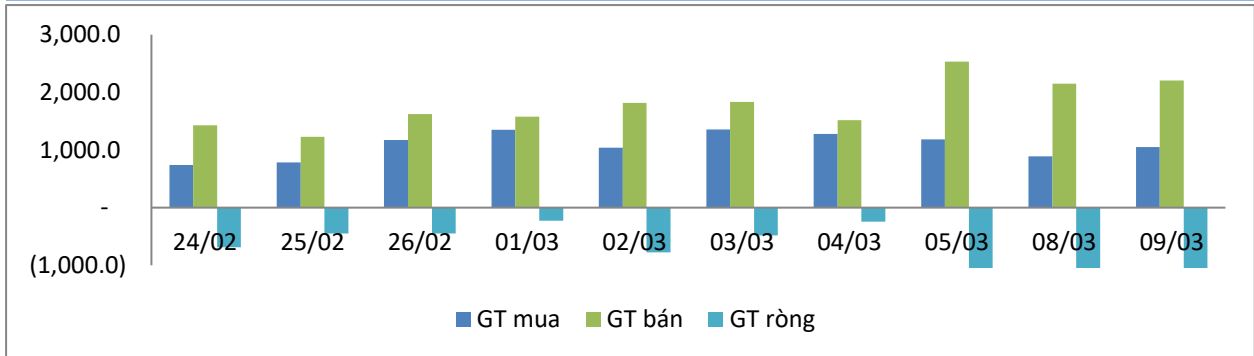
MÃ CK	KHỐI LƯỢNG (CP)
<b>HSX</b>	
POW	28,684,500
HQC	21,237,600
HPG	16,289,800
OCB	15,494,500
STB	14,770,300
<b>HNX</b>	
PVS	18,716,687
SHB	15,176,186
KLF	11,352,287
HUT	6,920,773
PVC	6,250,328

## TOP 5 CP CÓ GIÁ TRỊ GIAO DỊCH CAO NHẤT

MÃ CK	GTGD (Tỷ đồng)
<b>HSX</b>	
HPG	746.0
VNM	416.6
TCB	409.3
POW	396.0
CTG	378.9
<b>HNX</b>	
PVS	457.7
SHB	239.3
SHS	153.5
THD	90.6
CEO	72.7

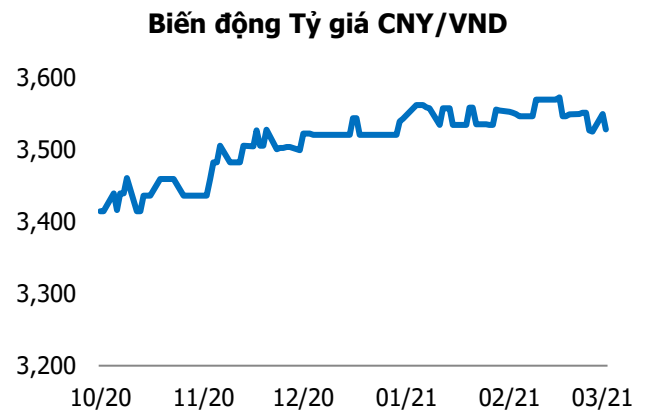
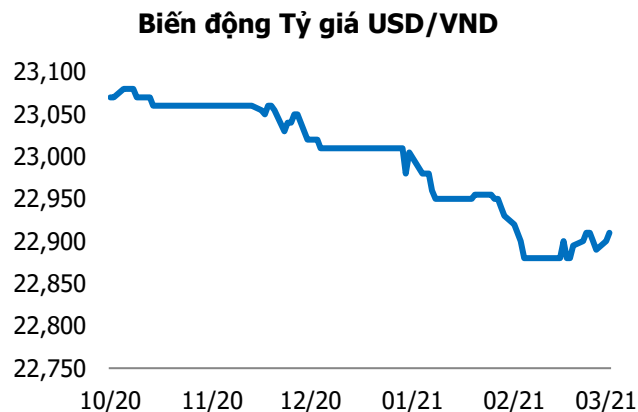
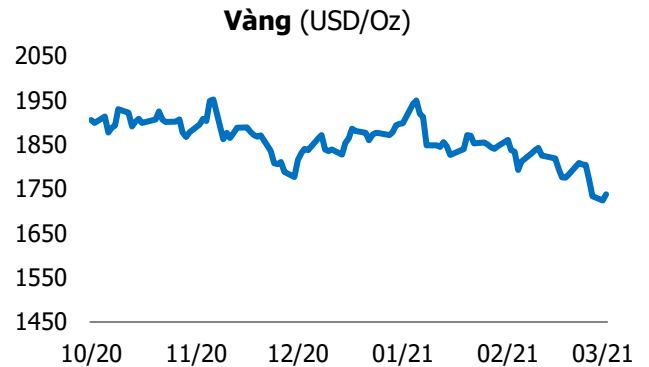
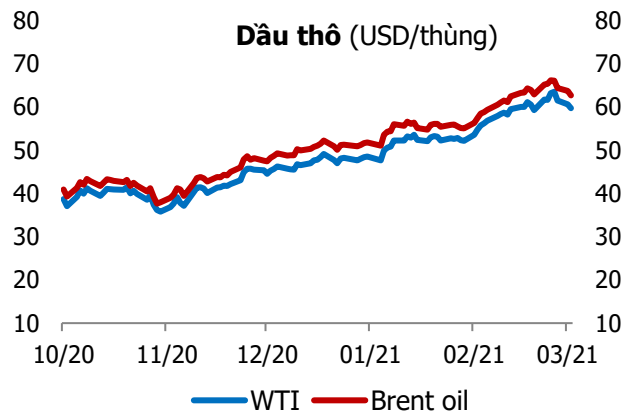
## GIAO DỊCH NHÀ ĐẦU TƯ NƯỚC NGOÀI

Sàn GD	GT Mua (Tỷ)	% Thị trường	GT Bán (Tỷ)	% Thị trường	Mua-Bán
<b>HSX</b>	1,042.5	6.89	2,186.2	14.45	<b>-1,143.7</b>
<b>HNX</b>	5.8	0.27	21.2	0.99	<b>-15.4</b>
<b>Tổng số</b>	<b>1,048.3</b>		<b>2,207.4</b>		<b>-1,159.1</b>



HSX			
Top 5 mua ròng		Top 5 bán ròng	
Mã CK	Giá trị (tỷ đồng)	Mã CK	Giá trị (tỷ đồng)
FUEVFVND	86.0	VNM	273.0
PLX	69.3	POW	181.8
PDR	10.2	HSG	102.9
DPM	6.7	HPG	83.1
IJC	6.1	VIC	80.6

HNX			
Top 5 mua ròng		Top 5 bán ròng	
Mã CK	Giá trị (tỷ đồng)	Mã CK	Giá trị (tỷ đồng)
VCS	1.11	API	9.28
BAX	1.04	PVC	2.79
PVI	0.27	BVS	1.20
BCC	0.20	HHG	0.78
SHB	0.13	PMB	0.71



## TUYÊN BỐ MIỄN TRÁCH NHIỆM

Các thông tin và nhận định trong báo cáo này được cung cấp bởi TCSC dựa vào các nguồn thông tin mà TCSC coi là đáng tin cậy, có sẵn và mang tính hợp pháp. Tuy nhiên, chúng tôi không đảm bảo tính chính xác hay đầy đủ của các thông tin này.

Nhà đầu tư sử dụng báo cáo này cần lưu ý rằng các nhận định trong báo cáo này mang tính chất chủ quan của chuyên viên phân tích TCSC. Nhà đầu tư sử dụng báo cáo này tự chịu trách nhiệm về quyết định của mình.

TCSC có thể dựa vào các thông tin trong báo cáo này và các thông tin khác để ra quyết định đầu tư của mình mà không bị phụ thuộc vào bất kì ràng buộc nào về mặt pháp lý đối với các thông tin đưa ra.

Báo cáo này không được phép sao chép, tái tạo, phát hành và phân phối với bất kỳ mục đích nào nếu không được sự chấp thuận bằng văn bản của Công ty Cổ phần Chứng khoán Thành Công. Xin vui lòng ghi rõ nguồn trích dẫn nếu sử dụng các thông tin trong báo cáo này.

### © Công ty Cổ phần Chứng khoán Thành Công (TCSC)

Lầu 2, Số 6 Hồ Tùng Mậu, P. Nguyễn Thái Bình, Quận 1, TP.HCM

Điện thoại: (028) 38270527 | Fax: (028) 38218010

E-mail:

Web: [www.tcsc.vn](http://www.tcsc.vn)