

ĐIỂM NHẤN THỊ TRƯỜNG

- Thị trường mở cửa phiên giao dịch 09/04 với diễn biến tích cực trở lại khi nhiều cổ phiếu thuộc ngành chứng khoán, ngân hàng, dầu khí...hồi phục trở lại. Các cổ phiếu trụ khác như SAB, MWG, PNJ...đều giao dịch tích cực và tăng hơn 2%. Ở chiều ngược lại, MSN giảm 1,2% xuống 58.200 đồng/cp, VJC, VIC...giảm nhẹ dưới mốc tham chiếu.

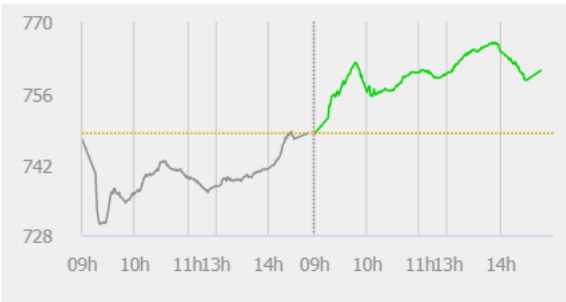
- Tạm dừng phiên sáng, VN-Index dừng ở mức 759.75 điểm, tăng 11.73 điểm (1.57%). Toàn sàn có 217 mã tăng, 110 mã giảm và 67 mã đứng giá. Nhiều cổ phiếu trong nhóm VN30 có sự bứt phá, trong đó SSI và SAB tăng trần, VRE tăng 5,8%, GAS tăng 4,9%, VCB tăng 4,3%. Bên cạnh đó, các cổ phiếu trụ khác như VIC, PNJ, BVH, VNM...đều giao dịch tích cực. Ở chiều ngược lại, một số cổ phiếu như VHM, BID, VJC...giảm nhẹ dưới mốc tham chiếu.

- Kết thúc phiên giao dịch, lực bán ở một số cổ phiếu trụ có phần tăng cao về cuối phiên khiến cho các chỉ số thu hẹp đà tăng. Trong đó, VHM giảm 1.4%, MWG giảm 1.4%, BVH giảm 1.3%...Các cổ phiếu khác như BID, HPG, VPB...góp phần gây áp lực lên các chỉ số. Ở chiều ngược lại, lực đỡ đến GAS, SSI khi tăng trần, VCB khi tăng 5.2%, VRE tăng 5.3%, PLX tăng 4.2%...Ngoài ra, một số cổ phiếu khác như PNJ, VJC, VIC...đều tăng hơn 2%.

- Kết thúc phiên giao dịch, VN-Index tăng **12.31** điểm (**+1.65%**) lên mức **760.33** điểm. Toàn sàn có **238** mã tăng, **121** mã giảm và **69** mã đứng giá.

- Thanh khoản thị trường phiên hôm nay tăng so với phiên trước. Tổng khối lượng giao dịch toàn phiên đạt 298.47 triệu cổ phiếu, trị giá 4,394.46 tỷ đồng. (Trong đó GDTT đạt hơn 667.0 tỷ đồng).

- Khối ngoại phiên hôm nay bán ròng trên Hose với giá trị 291.5 tỷ đồng. Trên HNX khối này bán ròng với giá trị 16.6 tỷ đồng.



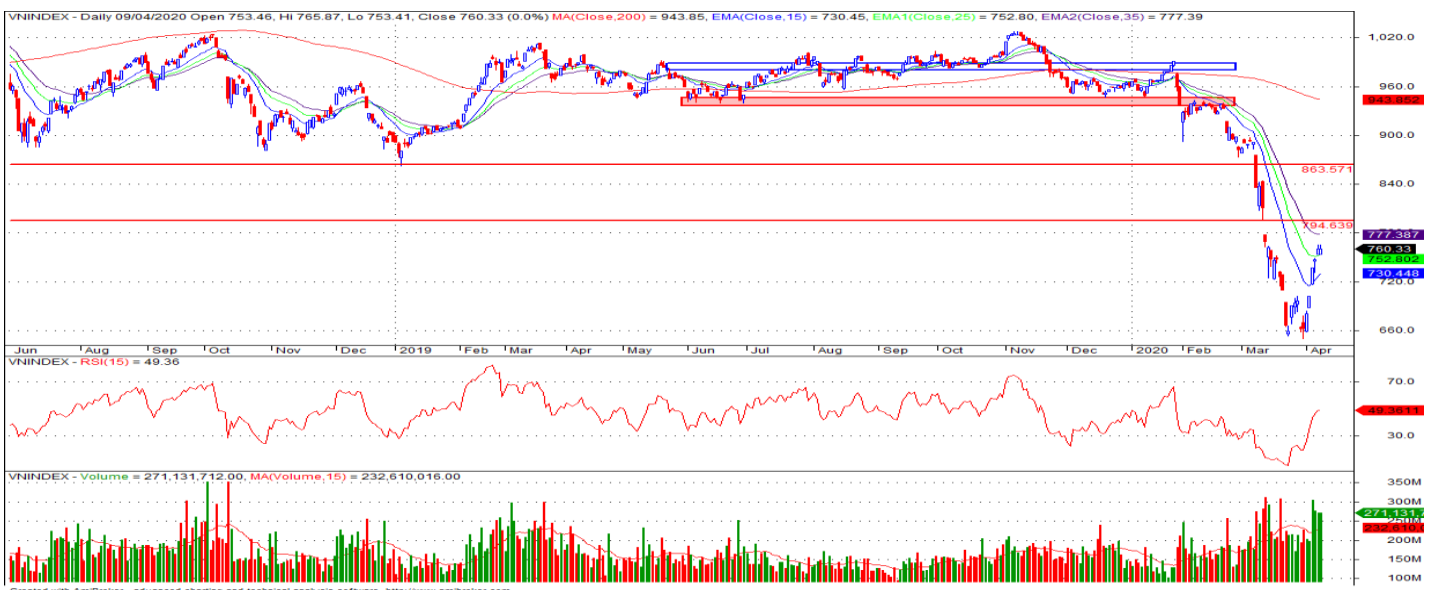
Giá trị đóng cửa	760.33
Biến động (%)	+12.31 (+1.65%)
KL(triệu CP)	298.47
Giá trị (tỷ đồng)	4,394.46
SLCP tăng giá	238
SLCP giảm giá	121
SLCP đứng giá	69

GIAO DỊCH KHỐI NGOẠI

	HOSE	HNX
Mua	511.2	2.5
Bán	802.7	19.1
GTGD ròng	-291.5	-16.6

NHẬN ĐỊNH THỊ TRƯỜNG

Thị trường đóng cửa phiên 09/04 với diễn biến tăng điểm khi nhóm các cổ phiếu vốn hóa lớn tiếp tục có sự hồi phục mạnh dẫn dắt thị trường. Thị trường tiếp tục có sự phục hồi tích cực tuy nhiên áp lực bán chốt lời bắt đầu gia tăng mạnh ở nhiều cổ phiếu và sự phân hóa bắt đầu diễn ra khá mạnh có thể sẽ khiến việc tìm kiếm lời nhuận bắt đầu trở nên khó khăn hơn nếu không có sự sàng lọc kỹ càng. Đồng thời, điểm tiêu cực vẫn đến từ hoạt động bán ròng mạnh và kéo dài của khối ngoại cũng như những thông tin về KQKD quý I/2020 của DN sẽ dần được công bố với dự báo không mấy tích cực do ảnh hưởng của dịch bệnh có thể sẽ tác động xấu đến diễn biến hồi phục của thị trường. Do đó, TCSC khuyến nghị đối với NĐT dài hạn tiếp tục xem xét tạm thời nắm giữ tỷ trọng cổ phiếu trong danh mục ở mức 20% ưu tiên vào các nhóm cổ phiếu có cơ bản tốt...Nhà đầu tư có tỷ trọng cổ phiếu cao hoặc đã giải ngân trước đó có thể hạ dần tỷ trọng về mức an toàn. Đối với nhà đầu tư đang nắm giữ tiền mặt cao hoặc đã bán trước đó cần cân trọng trong cách chọn cổ phiếu, có kế hoạch giải ngân phù hợp với diễn biến của thị trường trong giai đoạn hiện tại.



DANH MỤC KHUYẾN NGHỊ

STT	Mã CK	Khuyến nghị	Ngày khuyến nghị	Giá hiện tại	Giá thực hiện	LN/Lỗ hiện tại	Giá mục tiêu	LN dự kiến	Giá cắt lỗ	Lỗ dự kiến
1	VEA	Giữ	17/03/2020	35.50	30.5	16.4%	42.0	37.7%	27.5	-9.8%
2	REE	Giữ	17/03/2020	29.85	28.5	4.7%	34.0	19.3%	25.5	-10.5%

TIN TỨC NỔI BẬT

Hàng triệu người có thể mất việc vì Covid-19, chứng khoán châu Á giao dịch thận trọng. MSCI châu Á – Thái Bình Dương trừ Nhật Bản tăng 0,6% trong phiên sáng 9/4, với hầu hết chỉ số lớn trong khu vực tăng điểm. Tại Trung Quốc, Shanghai Composite và Shenzhen Composite đều tăng hơn 0,2%. Hang Seng của Hong Kong tăng 0,6%. Kospi của Hàn Quốc và ASX 200 của Australia lần lượt tăng 0,8% và 1,8%. Trong đó, cổ phiếu Hàn Quốc tăng sau khi Ngân hàng Trung ương Hàn Quốc quyết định giữ lãi suất cơ bản không đổi trong tháng 4. Tại Đông Nam Á, Straits Times của Singapore tăng 1,8%, Jakarta Composite của Indonesia tăng 0,3% và KLCI của Malaysia tăng 0,5%. Ngược lại, Nikkei 225 của Nhật Bản và NZX 50 của New Zealand lần lượt giảm 0,4% và 0,2%. (Link: <https://ndh.vn/quoc-te/hang-trieu-nguoi-co-the-mat-viec-vi-covid-19-chung-khoan-chau-a-giao-dich-than-trong-1266474.html>)

Giá dầu tăng trước thềm cuộc họp của OPEC+. Giá dầu Brent tương lai tăng 97 cent, tương đương 3%, lên 32,84 USD/thùng. Giá dầu WTI tương lai tăng 1,46 USD, tương đương 6,3%, lên 25,09 USD/thùng. OPEC cùng đồng minh, tức OPEC+, sẽ họp trực tuyến trong ngày 9/4. Cuộc họp dự kiến thành công hơn so với hồi tháng 3, khi các bên bất đồng về thỏa thuận gia tăng mức cắt giảm sản lượng, dẫn đến cuộc chiến giá giữa Nga và Arab Saudi. "Các bên đang chịu áp lực phải hạ sản lượng", Phil Flynn, nhà phân tích tại Price Futures Group, nói. Tâm lý thị trường được cải thiện sau khi truyền thông đưa tin Nga sẵn sàng hạ sản lượng 1,6 triệu thùng/ngày và Bộ trưởng Năng lượng Algeria Mohamed Arkab dự báo về một cuộc họp "có thành quả". (Link: <https://ndh.vn/nang-luong/gia-dau-tang-truc-them-cuoc-hop-cua-opec-1266460.html>)

DBC: Dabaco lãi quý I kỷ lục đạt 340 tỷ đồng, hoàn thành 74% kế hoạch năm. Ngày 8/4, Tập đoàn Dabaco Việt Nam (HoSE: DBC) đã họp đánh giá kết quả sản xuất kinh doanh quý I, tổ chức sản xuất kinh doanh tại các đơn vị trong tập đoàn và triển khai các giải pháp cấp bách nhằm phòng chống, ứng phó với dịch Covid-19. Theo công bố, doanh thu quý I đạt 3.248 tỷ đồng và lợi nhuận sau thuế đạt trên 340 tỷ đồng. So sánh với kết quả quý I/2019 là 1.769 tỷ doanh thu và 20 tỷ đồng lợi nhuận, Dabaco ghi nhận lợi nhuận gấp 17 lần so với cùng kỳ. Lợi nhuận quý I cũng vượt cả lợi nhuận cả năm 2019 (305 tỷ đồng) và là quý I có mức lợi nhuận cao nhất trong lịch sử. Với chỉ tiêu lãi 457 tỷ đồng năm 2020, công ty đã hoàn thành 74% kế hoạch năm. (Link: <https://ndh.vn/ket-qua-kinh-doanh/dabaco-lai-quy-i-ky-luc-dat-340-ty-dong-hoan-thanh-74-ke-hoach-nam-1266465.html>)

GAS: Gặp nhiều bất lợi, GAS báo lãi quý I giảm 30% xuống 2.100 tỷ đồng. Lãnh đạo Tổng công ty khí Việt Nam (PV GAS, HoSE: GAS) cho biết quý I, hoạt động kinh doanh gặp nhiều bất lợi vì dịch bệnh Covid-19 diễn biến phức tạp đã ảnh hưởng xấu đến nền kinh tế toàn cầu và Việt Nam, hoạt động sản xuất bị đình trệ, nhu cầu nhiên liệu sụt giảm trong đó có khí và khí đốt hóa lỏng (LPG). Giá đầu giảm từ đầu tháng 2 và đạt mức thấp nhất trong vòng 4 năm qua, thấp hơn nhiều so với giá kế hoạch (60 USD/thùng). Giá CP (giá chuẩn thế giới) của LPG tháng 3 giảm 70 USD/tấn so với tháng 2 và giảm 122,5 USD/tấn so với tháng 1. Ngoài ra, một số bất lợi khác như sự cố phía thượng nguồn xảy ra gây ảnh hưởng đến nguồn cung của khí; dự án lớn như giai đoạn 2 dự án đường ống dẫn khí Nam Côn Sơn 2 điều chỉnh, dự án đường ống thu gom vận chuyển khí mỏ Sao Vàng - Đại Nguyệt. (Link: <https://ndh.vn/ket-qua-kinh-doanh/gap-nhieu-bat-loi-gas-bao-lai-quy-i-giam-30-xuong-2-100-ty-dong-1266470.html>)

TOP 5 GIAO DỊCH THỎA THUẬN

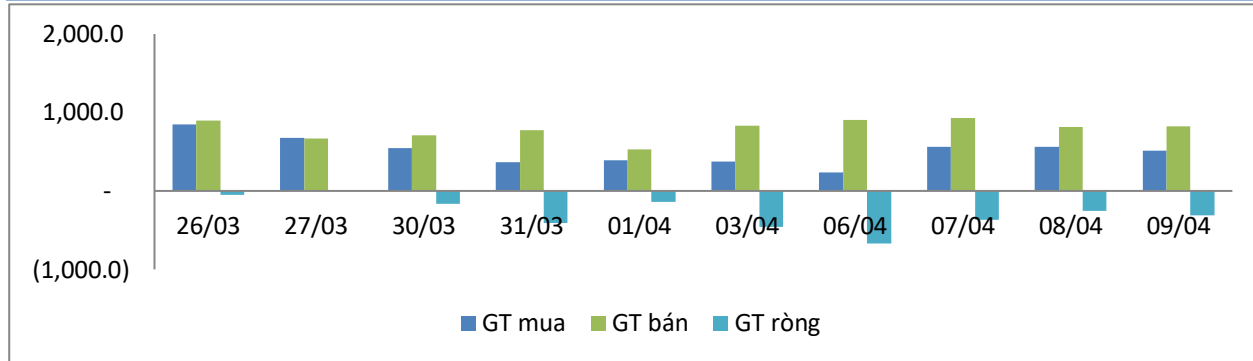
MÃ CK	KHỐI LƯỢNG (CP)	GTGD (Tỷ đồng)
HOSE		
NBB	6,469,005	129.3
GAB	600,000	85.5
VNM	740,560	74.3
VCB	448,550	31.4
NVL	553,850	28.2
HNX		
PVI	2,625,700	80.4
SHB	4,323,208	64.1
VCG	299,000	7.4
VHL	257,812	6.4
SHN	506,000	3.2

TOP 5 GIÁ TRỊ GIAO DỊCH

MÃ CK	KHỐI LƯỢNG (CP)	GTGD (Tỷ đồng)
HOSE		
VIC	1,560,610	148.6
CTG	7,265,280	145.7
HPG	7,134,720	133.9
VCB	1,795,170	125.8
ROS	28,786,410	123.2
HNX		
PVS	6,746,200	82.8
ACB	4,067,100	82.5
SHB	3,889,000	62.3
VCS	662,700	39.5
SHS	2,978,900	22.1

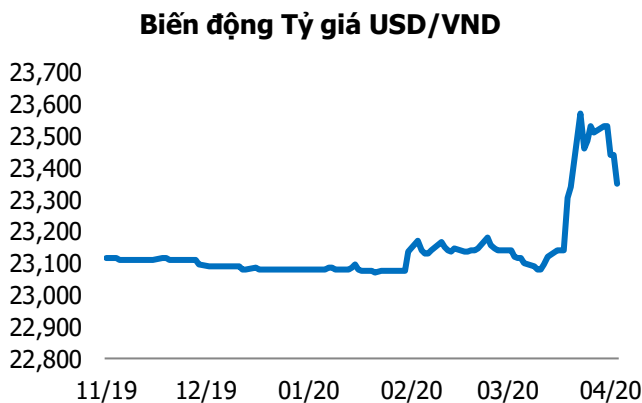
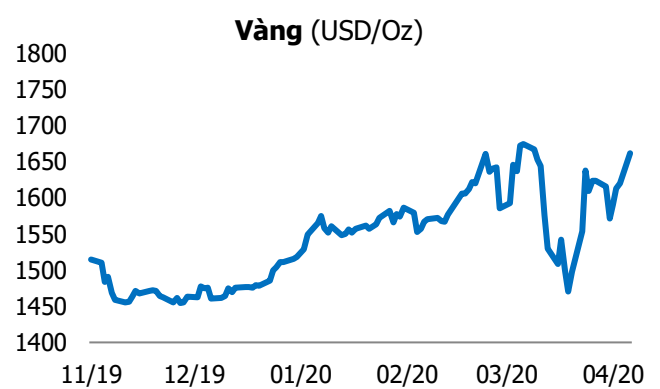
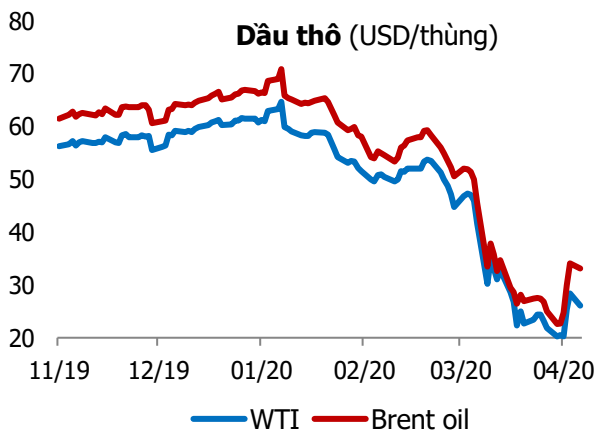
GIAO DỊCH NHÀ ĐẦU TƯ NƯỚC NGOÀI

Sàn GD	GT Mua (Tỷ)	% Thị trường	GT Bán (Tỷ)	% Thị trường	Mua-Bán
HOSE	511.2	11.63	802.7	18.27	-291.5
HNX	2.5	0.40	19.1	3.02	-16.6
Tổng số	513.7		821.8		-308.1



HOSE			
Top 5 mua ròng		Top 5 bán ròng	
Mã CK	Giá trị (tỷ đồng)	Mã CK	Giá trị (tỷ đồng)
VCB	37.8	VIC	127.4
MSN	15.7	HPG	34.0
PNJ	15.4	POW	32.1
GAS	8.0	HDB	25.0
NVL	5.9	PVT	24.1

HNX			
Top 5 mua ròng		Top 5 bán ròng	
Mã CK	Giá trị (tỷ đồng)	Mã CK	Giá trị (tỷ đồng)
CEO	0.37	TNG	3.31
SHE	0.12	IDJ	3.07
INN	0.06	TIG	2.32
HHP	0.05	SED	1.92
WCS	0.04	SHS	1.34



TUYÊN BỐ MIỄN TRÁCH NHIỆM

Các thông tin và nhận định trong báo cáo này được cung cấp bởi TCSC dựa vào các nguồn thông tin mà TCSC coi là đáng tin cậy, có sẵn và mang tính hợp pháp. Tuy nhiên, chúng tôi không đảm bảo tính chính xác hay đầy đủ của các thông tin này.

Nhà đầu tư sử dụng báo cáo này cần lưu ý rằng các nhận định trong báo cáo này mang tính chất chủ quan của chuyên viên phân tích TCSC. Nhà đầu tư sử dụng báo cáo này tự chịu trách nhiệm về quyết định của mình.

TCSC có thể dựa vào các thông tin trong báo cáo này và các thông tin khác để ra quyết định đầu tư của mình mà không bị phụ thuộc vào bất kì ràng buộc nào về mặt pháp lý đối với các thông tin đưa ra.

Báo cáo này không được phép sao chép, tái tạo, phát hành và phân phối với bất kỳ mục đích nào nếu không được sự chấp thuận bằng văn bản của Công ty Cổ phần Chứng khoán Thành Công. Xin vui lòng ghi rõ nguồn trích dẫn nếu sử dụng các thông tin trong báo cáo này.

© Công ty Cổ phần Chứng khoán Thành Công (TCSC)

Lầu 2, Số 6 Hồ Tùng Mậu, P. Nguyễn Thái Bình, Quận 1, TP.HCM

Điện thoại: (028) 38270527 | Fax: (028) 38218010

E-mail: info@tcsc.vn

Web: www.tcsc.vn