

ĐIỂM NHẤN THỊ TRƯỜNG

- Thị trường mở cửa phiên giao dịch (09/04) với diễn biến thận trọng khi sắc đỏ bao trùm nhóm cổ phiếu vốn hóa lớn, các chỉ số vì vậy cũng bị kéo lùi xuống dưới mốc tham chiếu. Trong đó, VIB, SHB, VIC, VHM, VCS, VCB, BID... đều đồng loạt giảm giá. VIB giảm 2.1%, SHB giảm 1.2%. Ở chiều ngược lại, GVR, FPT, PVS, STB... đều đang tăng giá và góp phần kìm hãm đáng kể đà giảm của các chỉ số
- Tạm dừng phiên sáng, VN-Index giảm 4.82 điểm (-0.39%) xuống 1,230.07 điểm. Về cuối phiên sáng, áp lực ở nhóm vốn hóa lớn vẫn mạnh, trong đó, các cổ phiếu như VCB, BCM, KDC, VHM, MSN, BID... vẫn giảm khá sâu. VCB giảm đến 2% xuống 98.000 đồng/cp và là nhân tố chủ chốt khiến VN-Index không thể hồi phục.
- Phiên giao dịch chiều diễn ra có phần ảm đạm trong bối cảnh thị trường nghẽn lệnh. Nhiều cổ phiếu đã tăng mạnh giai đoạn vừa qua giảm khá sâu phiên hôm nay như VCB, BID, MSN. Nhiều cổ phiếu khác đã có nhịp điều chỉnh ngay trong phiên và về cuối phiên chỉ còn biến động nhẹ quanh giá tham chiếu. FPT, PNJ, STB là 3 cổ phiếu vốn hóa lớn tăng mạnh hôm nay. Nhờ đà tăng của các cổ phiếu vốn hóa lớn này mà thị trường chứng khoán trở nên cân bằng hơn.
- Kết thúc phiên giao dịch, VN-Index giảm 3.23 điểm (-0.26%) xuống mức 1,231.66 điểm. Toàn sàn có 213 mã tăng, 206 mã giảm và 54 mã đứng giá.
- Thanh khoản thị trường phiên hôm nay tăng so với phiên trước. Tổng khối lượng giao dịch toàn phiên đạt 732.82 triệu cổ phiếu, trị giá 18,208.37 tỷ đồng. (Trong đó GDTT đạt hơn 4,070.0 tỷ đồng).
- Khối ngoại phiên hôm nay mua ròng trên HSX với giá trị 2,307.8 tỷ đồng. Trên HNX khối này mua ròng với giá trị 9.4 tỷ đồng.

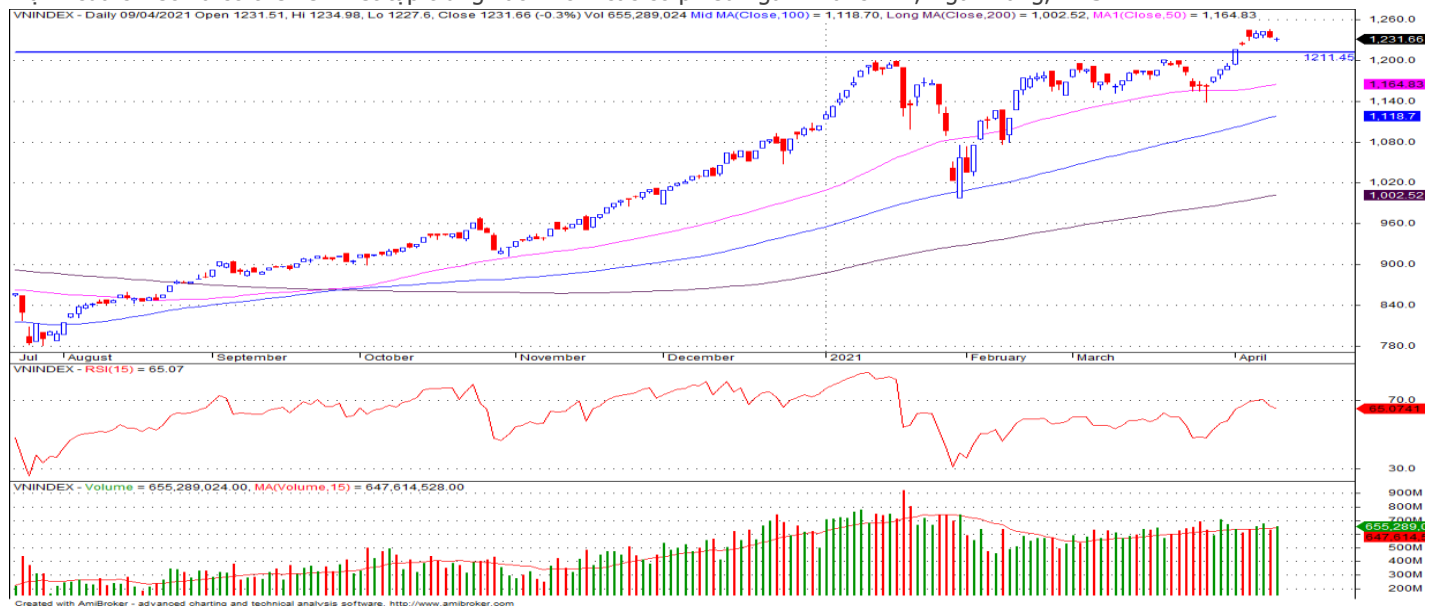
Giá trị đóng cửa	1,231.66
Biến động (%)	-3.23 (-0.26%)
KL (triệu CP)	732.82
Giá trị (tỷ đồng)	18,208.37
SLCP tăng giá	213
SLCP giảm giá	206
SLCP đứng giá	54

GIAO DỊCH KHỐI NGOẠI

	HSX	HNX
Mua	3,848.9	41.4
Bán	1,541.1	32.0
GTGD ròng	2,307.8	9.4

NHẬN ĐỊNH THỊ TRƯỜNG

Chỉ số VN-Index khép lại phiên giao dịch với mức giảm 0.26% khi nhiều nhóm cổ phiếu trên thị trường tiếp tục có sự phân hóa tăng giảm đan xen. Chỉ số VN-Index ghi nhận phiên giảm điểm thứ 2 liên tiếp khi nhiều nhóm cổ phiếu vốn hóa lớn tiếp tục có sự điều chỉnh khi gặp áp lực chốt lời mạnh và dự báo chỉ số VN-Index sẽ tiếp tục gặp các nhịp rung lắc, điều chỉnh diễn ra thường xuyên hơn trong các phiên giao dịch tới khi áp lực điều chỉnh tại nhóm cổ phiếu vốn hóa lớn và ngành ngân hàng khả năng vẫn còn ở mức khá cao. Do đó, TCSC cho rằng Nhà đầu tư có thể giữ tỷ trọng cổ phiếu danh mục ở mức 60 – 70% với mục tiêu trung, dài hạn, đồng thời cần có chiến lược quản trị rủi ro chặt chẽ, hạn chế mua đuổi giá ở những cổ phiếu đã có mức tăng mạnh. Với nhà đầu tư có tỷ trọng cổ phiếu cao có thể bán trading giảm tỷ trọng đối với các cổ phiếu đã đạt lợi nhuận ngắn hạn và thực hiện cơ cấu lại danh mục trong các nhịp rung lắc thị trường. Nhà đầu tư có tỷ lệ tiền mặt cao hoặc đã bán trước đó có thể xem xét mở vị thế mua mới trong các nhịp rung lắc mạnh của chỉ số và có thể xem xét tập trung vào nhóm các cổ phiếu ngành Tài chính, Ngân hàng, BĐS...



DANH MỤC KHUYẾN NGHỊ

STT	Mã CK	Khuyến nghị	Ngày khuyến nghị	Giá hiện tại	Giá thực hiện	LN/Lỗ hiện tại	Giá mục tiêu 1	Giá mục tiêu 2	Giá cắt lỗ	Lỗ dự kiến
1	D2D	Nắm Giữ	29/10/2020	58.60	43.0	36.3%	60.0	75.0	38.0	-11.6%
2	CTD	Nắm Giữ	24/12/2020	71.70	72.0	-0.4%	95.0	105.0	65.0	-9.7%
3	GAS	Nắm Giữ	05/02/2021	88.80	81.2	9.4%	95.0	103.0	73.0	-10.1%

TIN TỨC NỔI BẬT

Chứng khoán châu Á giảm sau khi S&P 500 lập đỉnh mới. MSCI châu Á – Thái Bình Dương không gồm Nhật Bản giảm 0,25%. Tại Nhật Bản, Nikkei 225 tăng 0,54% còn Topix tăng 0,61%. Thị trường Trung Quốc giảm từ đầu phiên với Shanghai Composite giảm 0,5%, Shenzhen Component giảm 0,71%. Hang Seng của Hong Kong giảm 0,48%. Cổ phiếu công ty tài chính Linklogis được Tencent hậu thuẫn tăng hơn 8% khi lên sàn Hong Kong hôm nay. Trung Quốc công bố chỉ số giá tiêu dùng (CPI) và sản xuất (PPI) tháng 3, đều tăng so với cùng kỳ năm trước. Cụ thể, CPI tăng 0,4%, vượt dự báo tăng 0,3%, còn PPI tăng 4,4%, vượt dự báo tăng 3,5%. Chỉ số Kospi của Hàn Quốc giảm 0,25%. ASX 200 của Australia giảm 0,35%. ([Link: https://ndh.vn/quoc-te/chung-khoan-chau-a-giam-sau-khi-s-amp-p-500-lap-dinh-moi-1288834.html](https://ndh.vn/quoc-te/chung-khoan-chau-a-giam-sau-khi-s-amp-p-500-lap-dinh-moi-1288834.html))

USD giảm, giá dầu gần như đi ngang, vàng lên đỉnh hơn 1 tháng. Giá dầu Brent tương lai giữ ở 63,2 USD/thùng. Giá dầu WTI tương lai tăng 17 cent, tương đương 0,28%, lên 59,77 USD/thùng. "Giá dầu thô chưa tìm được hướng đi bởi áp lực từ Covid-19 trong ngắn hạn được cân bằng bởi USD suy yếu", Edward Moya, nhà phân tích thị trường cấp cao tại OANDA, New York. USD ngày 8/4 chạm đáy hai tuần so với rổ các đồng tiền chính, lợi suất trái phiếu chính phủ Mỹ giảm sau khi số liệu cho thấy số đơn xin trợ cấp thất nghiệp lần đầu hàng tuần tại Mỹ bất ngờ tăng. Phố Wall cùng ngày đi lên với S&P 500 lập đỉnh lịch sử phiên thứ hai liên tiếp, một ngày sau khi Fed tái khẳng định cam kết duy trì chính sách hỗ trợ cho đến khi kinh tế Mỹ phục hồi chắc chắn hơn. ([Link: https://ndh.vn/nang-luong/usd-giam-gia-dau-gan-nhu-di-ngang-vang-len-dinh-hon-1-thang-1288810.html](https://ndh.vn/nang-luong/usd-giam-gia-dau-gan-nhu-di-ngang-vang-len-dinh-hon-1-thang-1288810.html))

DRC: Cao su Đà Nẵng ước lợi nhuận 71 tỷ đồng, gặp rủi ro cùng kỳ. HĐQT Cao su Đà Nẵng (HoSE: DRC) vừa đưa ra ước kết quả kinh doanh quý I khá khả quan. Giá trị sản xuất đạt 1.083 tỷ đồng, tăng 33% so với cùng kỳ. Doanh thu thuần theo đó tăng 18% lên 944 tỷ đồng và lợi nhuận trước thuế tăng 51% lên 71 tỷ đồng. Sang quý II, công ty đề ra mục tiêu doanh thu tăng 28% lên 1.010 tỷ đồng. Chỉ tiêu lợi nhuận trước thuế là 86 tỷ đồng, tăng 43% so với cùng kỳ năm 2020 và tăng 21% so với quý liền trước. Theo tài liệu họp ĐHCĐ sắp tới, Cao su Đà Nẵng đặt mục tiêu doanh thu thuần năm 2021 tăng 6% lên 3.852 tỷ đồng. Chỉ tiêu lợi nhuận trước thuế giảm 6% về 300 tỷ đồng. Với kết quả quý I trên, doanh nghiệp vừa hoàn thành 24% kế hoạch lợi nhuận năm. Năm ngoái, công ty xăm lớp này ghi nhận doanh thu giảm hơn 5% về khoảng 3.800 tỷ đồng nhưng lợi nhuận sau thuế vẫn tăng hơn 2% lên 256 tỷ đồng. ([Link: https://ndh.vn/ket-qua-kinh-doanh/cao-su-da-nang-uoc-loi-nhuan-71-ty-dong-gap-ruoi-cung-ky-1288825.html](https://ndh.vn/ket-qua-kinh-doanh/cao-su-da-nang-uoc-loi-nhuan-71-ty-dong-gap-ruoi-cung-ky-1288825.html))

BHN: Habeco đặt kế hoạch lãi 255 tỷ đồng trong năm 2021, giảm gần 60%. Ngày 28/4 tới đây CTCP Bia – Rượu – Nước giải khát Hà Nội (Habeco, HoSE: BHN) sẽ tổ chức họp Đại hội cổ đông thường niên năm 2021. Hiện công ty đã công bố tài liệu dự kiến trình Đại hội lần này. Theo tài liệu, trong năm 2021, Habeco đặt mục tiêu doanh thu sản phẩm chính đạt 5.391 tỷ đồng, lợi nhuận sau thuế đạt 255 tỷ đồng, giảm lần lượt 8,5% và 59,2% so với thực hiện năm trước. Nếu thực hiện như kế hoạch, đây sẽ là mức lãi thấp nhất trong nhiều năm qua của Habeco. Tỷ lệ chi trả cổ tức dự kiến năm 2021 là 6,5%. Trong năm 2021, Habeco sẽ tiếp tục duy trì vị thế số 1 tại thị trường miền Bắc và Bắc Miền Trung, tăng cường độ phủ hàng hóa, hệ thống E-commerce và kênh siêu thị cũng được công ty triển lên kế hoạch triển khai. ([Link: https://ndh.vn/ket-qua-kinh-doanh/habeco-dat-ke-hoach-lai-255-ty-dong-trong-nam-2021-giam-gan-60-1288804.html](https://ndh.vn/ket-qua-kinh-doanh/habeco-dat-ke-hoach-lai-255-ty-dong-trong-nam-2021-giam-gan-60-1288804.html))

TOP 5 CP CÓ KL KHỚP LỆNH CAO NHẤT

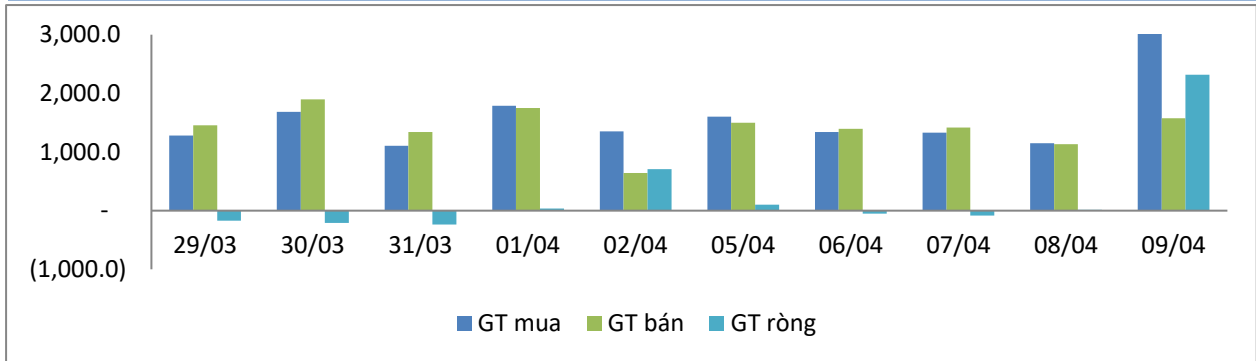
MÃ CK	KHỐI LƯỢNG (CP)
HSX	
ROS	53,059,200
STB	25,317,200
HQC	23,446,500
FLC	22,070,500
HNG	22,069,500
HNX	
SHB	23,788,408
PVS	13,301,632
KLF	11,271,873
HUT	9,603,268
ART	9,184,687

TOP 5 CP CÓ GIÁ TRỊ GIAO DỊCH CAO NHẤT

MÃ CK	GTGD (Tỷ đồng)
HSX	
HPG	773.6
CTG	622.1
STB	571.5
MBB	527.1
TCH	468.2
HNX	
SHB	597.0
PVS	321.5
SHS	231.4
VND	219.2
NVB	142.1

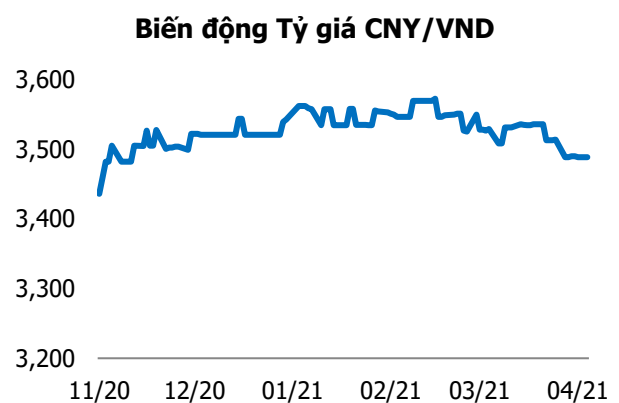
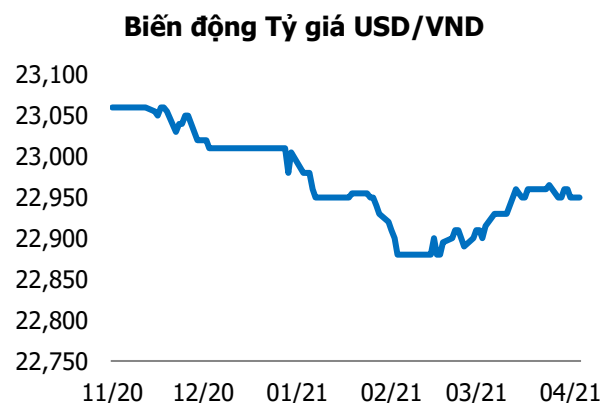
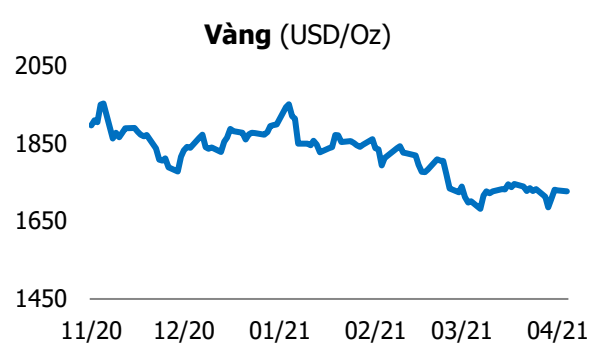
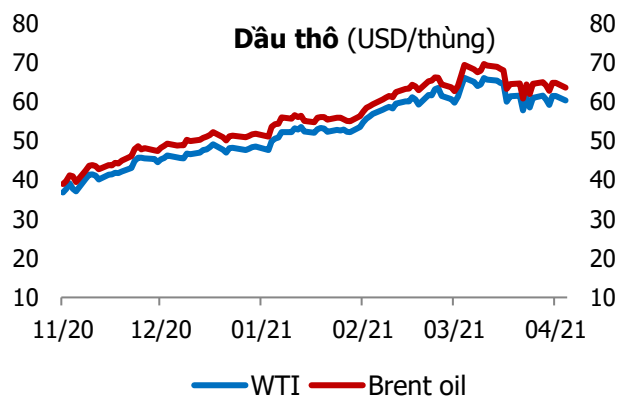
GIAO DỊCH NHÀ ĐẦU TƯ NƯỚC NGOÀI

Sàn GD	GT Mua (Tỷ)	% Thị trường	GT Bán (Tỷ)	% Thị trường	Mua-Bán
HSX	3,848.9	21.14	1,541.1	8.46	2,307.8
HNX	41.4	1.46	32.0	1.13	9.4
Tổng số	3,890.3		1,573.1		2,317.2



HSX			
Top 5 mua ròng		Top 5 bán ròng	
Mã CK	Giá trị (tỷ đồng)	Mã CK	Giá trị (tỷ đồng)
VHM	2,158.5	CTG	73.0
VRE	93.5	BID	48.8
HPG	66.1	KDH	20.4
STB	39.8	CII	19.7
MSN	33.4	VCB	18.7

HNX			
Top 5 mua ròng		Top 5 bán ròng	
Mã CK	Giá trị (tỷ đồng)	Mã CK	Giá trị (tỷ đồng)
VND	13.21	BVS	1.85
IDV	1.18	PMB	1.76
BAX	0.58	PPS	1.57
IDJ	0.49	VC3	0.81
OCH	0.40	BII	0.68



TUYÊN BỐ MIỄN TRÁCH NHIỆM

Các thông tin và nhận định trong báo cáo này được cung cấp bởi TCSC dựa vào các nguồn thông tin mà TCSC coi là đáng tin cậy, có sẵn và mang tính hợp pháp. Tuy nhiên, chúng tôi không đảm bảo tính chính xác hay đầy đủ của các thông tin này.

Nhà đầu tư sử dụng báo cáo này cần lưu ý rằng các nhận định trong báo cáo này mang tính chất chủ quan của chuyên viên phân tích TCSC. Nhà đầu tư sử dụng báo cáo này tự chịu trách nhiệm về quyết định của mình.

TCSC có thể dựa vào các thông tin trong báo cáo này và các thông tin khác để ra quyết định đầu tư của mình mà không bị phụ thuộc vào bất kì ràng buộc nào về mặt pháp lý đối với các thông tin đưa ra.

Báo cáo này không được phép sao chép, tái tạo, phát hành và phân phối với bất kỳ mục đích nào nếu không được sự chấp thuận bằng văn bản của Công ty Cổ phần Chứng khoán Thành Công. Xin vui lòng ghi rõ nguồn trích dẫn nếu sử dụng các thông tin trong báo cáo này.

© Công ty Cổ phần Chứng khoán Thành Công (TCSC)

Lầu 2, Số 6 Hồ Tùng Mậu, P. Nguyễn Thái Bình, Quận 1, TP.HCM

Điện thoại: (028) 38270527 | Fax: (028) 38218010

E-mail:

Web: www.tcsc.vn